



VERACRUZ 2014

XXII JUEGOS CENTROAMERICANOS
Y DEL CARIBE

Memorias / Memoirs





VIVE
COMPARTE
INSPIRA

Memoria de los XXII Juegos Deportivos Centroamericanos y del Caribe Veracruz 2014
Memory of the XXII Central American and Caribbean Sports Games Veracruz 2014

Publicación Digital – 2018

Junta Editorial
ODECABE

Editor
Carlos Uriarte

Redacción
Carlos Uriarte

Miembros COVER 2014
Comité Olímpico México

Fotografías
Fernando Neris Flores ODECABE, Comité Olímpico México, CONADE, COVER 2014, Granma, Listín Diario, COPUR, Diario La Prensa, JIT, Cubadebate, Getty, Comité Olímpico Venezuela, Comité Olímpico Colombia, Comité Olímpico Guatemala, Comité Olímpico Trinidad & Tobago, Comité Olímpico Jamaica

Colaboraciones
María Fernanda Aguirre
Sara Palacios
Abel Cuellar
Perla Ivet Hernández Luna
Guillermo Rergis
Gema Arroyo
Giovanni Morón

Diseño y Montaje
Imac Diamante

Resultados
Atos / MSL

Administración
ODECABE



Apoyo Económico
Solidaridad Olímpica

Todos los derechos reservados.
Se prohíbe la reproducción parcial o total de esta publicación, sin el permiso previo por escrito de la ODECABE. Se agradece cualquier contribución encaminada a completar los datos aquí recogidos, o a la rectificación de algunos de ellos. Favor de dirigirlos a carlosuriarte@hotmail.com

Digital Publication - 2018

Editorial Board
CACSO

Editor
Carlos Uriarte

Redaction
Carlos Uriarte

Members COVER 2014
Olympic Committee Mexico

Photographs
Fernando Neris Flores CACSO, Mexico Olympic Committee, CONADE, COVER 2014, Granma, Listín Diario, COPUR, Diario La Prensa, JIT, Cubadebate, Getty, Venezuela Olympic Committee, Colombia Olympic Committee, Guatemala Olympic Committee, Trinidad & Tobago Olympic Committee, Jamaica Olympic Committee

Collaborations
María Fernanda Aguirre
Sara Palacios
Abel Cuellar
Perla Ivet Hernández Luna
Guillermo Rergis
Gema Arroyo
Giovanni Morón

Design and Layout
Imac Diamante

Results
Atos/MSL

Administration
CACSO



Economical Support
Olympic Solidarity

All rights reserved.
The partial or total reproduction of this publication is prohibited without prior written permission from CACSO. We appreciate any contribution aimed at completing the data collected here, or the rectification of some of them. Please send them to carlosuriarte@hotmail.com

Contenido



Mensaje de la Junta Editorial	6
Mensaje del Presidente de ODECABE	8
Mensaje del Presidente del Comité Olímpico Mexicano	9
Calendario General de los XXII Juegos Deportivos Centroamericanos y del Caribe	13
Los Juegos Deportivos Centroamericanos y del Caribe	17
Primeros pasos organizativos	18
Entrega de la Candidatura a Veracruz	19
Presidente Comité Organizador	20
Asignaciones de dinero por la CONADE	22
Presupuesto de Egresos 2013 y 2014 publicado por COVER	23
Personal que trabajó en el Comité Organizador 2013-2014	24-25
Desarrollo de COVER 2014	26
La ODECABE	29
Iniciativas innovadoras	34
Libro <i>Los Juegos Regionales Más Antiguos</i>	36
Himno de la ODECABE	37
Otras actividades de la ODECABE	
Exposición	38

Contents



<i>Message of the Editorial Board</i>	6
<i>Message of the President from CACSO</i>	8
<i>Message of the President of Olympic Committee from Mexico</i>	9
<i>Calendar of the XXII Central American and Caribbean Sports Games</i>	13
<i>Central American and Caribbean Sports Games</i>	17
<i>First organizational steps</i>	18
<i>Candidacy delivery to Veracruz</i>	19
<i>President Organizing Committee</i>	20
<i>Allocations of money for CONADE</i>	22
<i>Expenditure Budget 2013 and 2014 published by COVER</i>	23
<i>Staff who worked in the Organizing Committee 2013–2014</i>	24-25
<i>Cover Timeline 2014</i>	26
<i>CACSO</i>	29
<i>Innovative Initiatives</i>	34
<i>Oldest Regional Games Book</i>	36
<i>CACSO Anthem</i>	37
<i>Other activities of CACSO</i>	
<i>Expo</i>	38



Contenido



Las ciudades sedes de los Juegos

39



**Identidad Visual de los XXII Juegos
Deportivos Centroamericanos y del
Caribe Veracruz 2014**

46

Elementos visuales y gráficos

48

Pictogramas

51

Medallas Premiación

52

Antorcha y Pebetero

54

Mascotas Oficiales

55

Rumbo a los Juegos

57

Infraestructura e instalaciones deportivas

59

Villas no / Hoteles sí

81

Alimentación y transporte

83

Seguridad

84

Servicios médicos y dopaje

86

Voluntarios

88

Protocolo

90

Comercial y Mercadotecnia

93

División Técnica

95

Delegados Técnicos Internacionales

99

Países participantes

101

Inscripciones y Acreditaciones

102

Inscripciones Deportivas

104

Jefes de Misión

105

Tecnología – Atos/ MSL

107

Prensa y Comunicaciones

110

El Fuego de los Juegos

114

Inauguración de los Juegos

118

Desfile de los países

120

Clausura de los Juegos

126

Medallas Detalladas de los Juegos

130

Contents



The host cities of the Games

39



*Visual identity of the XXII Central American
and Caribbean Sports Games
Veracruz 2014*

46

Visual and graphic elements

48

Pictograms

51

Medals Awards

52

Torch and Cauldron

54

Official Mascots

55

Heading to the Games

57

Infrastructure and sports facilities

59

Villas no / Hotels yes

81

Food and transport

83

Security

84

Medical services and doping

86

Volunteers

88

Protocol

90

Commercial and Marketing

93

Technical Division

95

International Technical Delegates

99

Participating countries

101

Registration and Accreditations

102

Sports Registration

104

Chiefs of Mission

105

Technology - Atos / MSL

107

Press and Communications

110

The Fire of the Games

114

Inauguration of the Games

118

Countries Parade

120

Closing of the Games

126

Detailed Medals of the Games

130



Contenido



Resultados por Deportes	131
Atletismo	132
Bádminton	171
Baloncesto	188
Balonmano	216
Béisbol	230
Bolos	248
Boxeo	273
Canotaje	295
Ciclismo	306
Clavados	340
Ecuestre	349
Esgrima	363
Frontón	391
Fútbol	401
Gimnasia Artística	413
Gimnasia Rítmica	431
Gimnasia Trampolín	438
Golf	442
Hockey sobre césped	446
Judo	457
Karate	491
Levantamiento de Pesas	509
Lucha	531
Maratón Natación	554
Nado Sincronizado	562
Natación	572
Polo Acuático	642
Patinaje Velocidad	651
Pentatlón Moderno	660
Racquetbol	668
Remo	687
Rugby	698
Softbol	712
Squash	729
Taekwondo	745
Tenis	772
Tenis de Mesa	778
Tiro con Arco	823
Tiro	845
Triatlón	918
Vela	930
Voleibol	946
Voleibol Playa	970

Contents



Sports Results	131
<i>Athletics</i>	132
<i>Bádminton</i>	171
<i>Basketball</i>	188
<i>Handball</i>	216
<i>Baseball</i>	230
<i>Bowling</i>	248
<i>Boxing</i>	273
<i>Kayaks</i>	295
<i>Cycling</i>	306
<i>Diving</i>	340
<i>Equestrian</i>	349
<i>Fencing</i>	363
<i>Basque Pelota</i>	391
<i>Football</i>	401
<i>Artistic Gymnastics</i>	413
<i>Rhythmic Gymnastics</i>	431
<i>Trampoline Gymnastics</i>	438
<i>Golf</i>	442
<i>Field Hockey</i>	446
<i>Judo</i>	457
<i>Karate</i>	491
<i>Weightlifting</i>	509
<i>Wrestling</i>	531
<i>Swimming Marathon</i>	554
<i>Synchronized Swimming</i>	562
<i>Swimming</i>	572
<i>Water Polo</i>	642
<i>Speed Skating</i>	651
<i>Modern Pentathlon</i>	660
<i>Racquetball</i>	668
<i>Rowing</i>	687
<i>Rugby</i>	698
<i>Softball</i>	712
<i>Squash</i>	729
<i>Taekwondo</i>	745
<i>Tennis</i>	772
<i>Table Tennis</i>	778
<i>Archery</i>	823
<i>Shooting</i>	845
<i>Triathlon</i>	918
<i>Sailing</i>	930
<i>Volleyball</i>	946
<i>Beach Volleyball</i>	970





Mensaje de la Junta Editorial *Message of the Editorial Board*

Al finalizar los XXII Juegos Deportivos Centroamericanos y del Caribe, el Comité Organizador presidido por el Gobernador del Estado Veracruz, Javier Duarte de Ochoa cerró sus operaciones, incumpliendo con la preparación de las Memorias de los Juegos.

Ante tal situación, la ODECBE en su compromiso con la historia, con sus participantes y países miembros asumió la responsabilidad de preparar y producir la Memoria de la edición número veintidós (22) de los Juegos, para darle continuidad y documentación de las Memorias de todas las ediciones celebradas.

Hay que agradecer los compromisos y apoyos del fenecido presidente de la ODECABE, Héctor Cardona de Puerto Rico y de su sustituto el presidente Steve Stoute de Barbados que no dudaron en ningún momento en conseguir los fondos de Solidaridad Olímpica para mantener el compromiso que ha tenido la organización en publicar todas sus Memorias desde su primera edición de los Juegos en 1926 en Ciudad de México, hasta la de Veracruz 2014, para consulta de los competidores, los periodistas, historiadores y de cada uno de los Comité Olímpico Nacionales.

Esta Memoria está publicada de forma Digital, con 987 páginas, 956 fotos con todos los datos y pormenores organizativos, la inauguración, clausura, el desfile de cada uno de los países, todos los resultados deportivos de los participantes en los Juegos de Veracruz. De esta manera la ODECABE mantiene su tradición con la historia de sus Juegos, como lo hizo en el 2017 cuando presentó al Mundo las Memorias Digitalizadas de cada una de las ediciones celebradas de los Juegos, que pueden ser consultadas en la página web de la ODECABE en la dirección digital <http://www.odecabe.org/memorias/#banner2001>

Que la disfruten

At the end of the XXII Central American and Caribbean Sports Games, the Organizing Committee chaired by the Governor of Veracruz State, Javier Duarte de Ochoa closed its operations, not complying with the preparation of the Memories of the Games.

Given this situation, CACSO in its commitment to history, with its participants and member countries assumed the responsibility of preparing and producing the Report of the twenty-second edition (22) of the Games, to give continuity and documentation of the Memories of all the editions held.

We must acknowledge the commitments and support of the late president of CACSO, Hector Cardona of Puerto Rico and his replacement, President Steve Stoute of Barbados, who did not hesitate to obtain Olympic Solidarity funds to maintain the commitment of the Organization in publishing the Memories from its first edition of the Games in 1926 in Mexico City, to Veracruz 2014, to consult the competitors, journalists, historians and each of the National Olympic Committee.

This Memory is published Digitally, with 987 pages, 956 photos with all the data and organizational details, the opening, closing, the parade of each of the countries, all the sports results of the participants in the Veracruz Games. In this way, CACSO maintains its tradition with the history and documentation of its Games, as it did in 2017 when it presented the Digitized Memories of each of the celebrated editions of the Games, which can be consulted on the CACSO website. in the digital direction <http://www.odecabe.org/memorias/#banner2001>

Enjoy





VERACRUZ 2014



VERACRUZ 2014



Mensaje del Presidente de ODECABE *Message of the President from CACSO*

La vigésima segunda edición de los Juegos Deportivos Centroamericanos y del Caribe en Veracruz será recordada siempre por lo novedoso e innovador de su montaje y operación.

Fueron unos Juegos diferentes, llenos de retos y obstáculos que todos tuvimos que superar para un desenlace final lleno de éxitos y de experiencias que marcarán por siempre a los 31 países participantes y a la organización de la ODECABE.

Por primera vez en más de seis décadas de los Juegos los competidores, oficiales, administradores, jueces y directivos se hospedaron en hoteles, algo que fue un reto para los organizadores y para los propios participantes. En la parte deportiva hubo récord de participantes, aumentando significativamente la presencia de las mujeres que sobrepasaron por primera vez la cifra de las dos mil competidoras. Hubo 46 disciplinas deportivas, con el debut del boxeo femenino, las aguas abiertas y el regreso del golf, luego de una ausencia de 60 años.

La calidad de los participantes fue de alto nivel, con la presencia de más de 40 medallistas olímpicos y mundialistas, que dejaron plasmada su calidad en los escenarios deportivos con unos 79 récords batidos.

Los organizadores se esforzaron al máximo presentando una ceremonia inaugural inolvidable e histórica, además sus instalaciones deportivas fueron de altura dejando un legado para las futuras generaciones veracruzanas. La cubierta de los medios en prensa escrita, radio, televisión y en los medios alternativos fue la mejor de la historia en los Juegos Centroamericanos y del Caribe.

Todos estos factores y el trabajo de los miles de voluntarios hicieron que fueran unos Juegos llenos de retos históricos. Tenemos que agradecer y reconocer la labor realizada por el Comité Organizador y todo su equipo de trabajo ya que sin su entrega, compromiso y pasión los Juegos no hubieran sido tan exitosos.

También destacar a todos los ciudadanos y funcionarios de gobierno de las ciudades de Veracruz, Xalapa, Córdoba, Tuxpan y Coatzacoalcos por toda su entrega, cooperación, amistad y cariño que le brindaron a cada uno de los participantes de los 31 países, a los miembros de la ODECABE, a jueces, periodistas y visitantes por la gran experiencia que fueron los Vigésimos Segundos Juegos Deportivos Centroamericanos y del Caribe.



Héctor Cardona

The twenty-second edition of the Central American and Caribbean Sports Games in Veracruz will always be remembered for the novelty and innovation of its assembly and operation.

They were different Games, full of challenges and obstacles that we all had to overcome for a final outcome full of successes and experiences that will forever mark the 31 participating countries and the organization of CACSO.

For the first time in more than six decades of the Games, competitors, officials, administrators, judges and managers stayed in hotels, something that was a challenge for the organizers and for the participants themselves. In the sporting part there was a record number of participants, significantly increasing the presence of women who exceeded the number of the two thousand competitors for the first time. There were 46 sports disciplines, with the debut of women's boxing, the open waters and the return of golf, after an absence of 60 years.

The quality of the participants was of a high level, with the presence of more than 40 Olympic and World medallists, which left their quality reflected in the sports venues, with some 79 records broken.

The organizers made an effort to present an unforgettable and historic opening ceremony, in addition their sports facilities were high quality leaving a legacy for future generations in Veracruz. The coverage of the media in the written press, radio, television and alternative media was the best ever in the Central American and Caribbean Games.

All these factors and the work of the thousands of volunteers made these games full of historical challenges. We have to thank and recognize the work done by the Organizing Committee and all its work team, because without their commitment, dedication and passion the Games would not have been so successful.

Also highlight all citizens and government officials of the cities of Veracruz, Xalapa, Cordova, Tuxpan and Coatzacoalcos for all their dedication, cooperation, friendship and affection that gave each of the participants of the 31 countries, members of the CACSO, judges, journalists and visitors for the great experience that was the Twenty-Second Central American and Caribbean Sports Games.





Mensaje del Presidente del Comité Olímpico Mexicano

Message of the President of Olympic Committee from Mexico

México tuvo el honor de ser parte del evento deportivo considerado el más antiguo de la zona Centroamericana. Desde 1926 se ha realizado de manera cuatrienal con éxito con el sello de cada una de las ciudades que han tenido el honor ser parte de este Movimiento Deportivo.

Nos referimos a los Juegos Deportivos Centroamericanos y del Caribe, en donde se dan cita los mejores atletas de la región centro-caribeña bajo un ambiente de hermandad y solidaridad, pero sobre todo, en medio de un evento multideportivo que funciona como plataforma para que nuestros atletas brillen en la esfera mundial.

Veracruz y su gama cultural abrieron sus brazos para recibir a los más de cinco mil competidores de la zona. Fue un momento histórico para un Estado en donde el deporte ha brindado grandes satisfacciones, no solo a los veracruzanos, sino a todo México.

El calor y sencillez de su gente se mezcló con la exquisita gastronomía que se conjugó con las modernas instalaciones deportivas construidas y remodeladas para ese fin. Fueron 15 días de intensas jornadas en donde los atletas brindaron su máximo esfuerzo por ganar.

Estos Juegos dejaron a la ciudad sede y, desde luego a las subse-des, grandes beneficios en infraestructura deportiva. Xalapa es un claro ejemplo con su moderno velódromo o Córdoba con sus gimnasios multifuncionales.

En el estadio Luis "Pirata" Fuente, Barranquilla recibió la estafeta a ritmo de cumbia y puya. Comenzaba la cuenta regresiva para albergar la justa por segunda vez en su historia y cuarta para Colombia.

El Comité Organizador de los Juegos Centroamericanos y del Caribe de Barranquilla aceptó con beneplácito la encomienda y ahora están a la espera de ser parte de la historia. Barranquilla representa la nueva era del deporte de la región y estamos seguros que la justa será la mejor.

El pueblo colombiano es entregado en todo lo que hace. Su gente, su cultura, su ritmo que lleva en la sangre, su exquisito paladar y desde luego su crecimiento deportivo de los últimos años, son garantía de un protagonismo sin igual. Barranquilla escribirá una nueva página en la historia de los Juegos Centroamericanos y del Caribe.



Carlos Padilla

Mexico had the honor of being part of the sporting event considered the oldest in the Central American zone. Since 1926 it has been carried out successfully on a four-year basis with the stamp of each of the cities that have had the honor to be part of this Sports Movement.

We refer to the Central American and Caribbean Games, where the best athletes of the Central-Caribbean region meet under an atmosphere of brotherhood and solidarity, but above all, in the midst of a multi-sport event that functions as a platform for our athletes to shine in the world sphere.

Veracruz and its cultural range opened their arms to receive the more than five thousand competitors in the area. It was a historic moment for a State where sports has provided great satisfactions, not only to Veracruz but to all of Mexico.

The warmth and simplicity of its people mixed with the exquisite cuisine that was combined with modern sports facilities built and remodeled for that purpose. They were 15 days of intense sport events where the athletes gave their best effort to win.

These games left the host city and certainly to the subsites, great benefits in sports infrastructure. Xalapa is a clear example with its modern velodrome, or Córdoba with its multifunctional gyms.

In the Luis "Pirata" Fuente stadium, Barranquilla received the courier to the rhythm of cumbia and puya. The countdown began to host the sport event for the second time in its history and fourth for Colombia.

The Organizing Committee of the Central American and Caribbean Games of Barranquilla welcomed the entrust and now they are waiting to be part of history. Barranquilla represents the new era of sports in the region and we are sure that the event will be the best.

The Colombian people are dedicated in everything they do. Its people, its culture, the rhythm that it's carried in its blood, its exquisite palate and of course, its sporting growth over the last few years, guarantees a unique protagonism. Barranquilla will write a new page in the history of the Central American and Caribbean Games.





Organización Deportiva Centroamericana y del Caribe (ODECABE)
Central American and Caribbean Sports Organization (CACSO)

Comité Ejecutivo

- Héctor Cardona (Puerto Rico)
Presidente
- Jean Edouard Baker (Haití)
Primer Vicepresidente
- Felipe Muñoz Kapamas (México)
Segundo Vicepresidente
- Steve Stoute (Barbados)
Tercer Vicepresidente
- Andrés Botero (Colombia)
Secretario General
- Hans Lawaetz (Islas Vírgenes EU)
Tesorero
- Judy Simons (Bermuda)
Primer Vocal
- Salvador Jiménez (Honduras)
Segundo Vocal
- Don Anderson (Jamaica)
Tercer Vocal
- Ruperto Herrera (Cuba)
Cuarto Vocal
- Larry Romany (Trinidad y Tobago)
Quinto Vocal
- Luis Elpidio Cumba (República Dominicana)
Canciller
- Humberto Cintrón (Puerto Rico)
Director Técnico y Coordinador General
- Enrique Amy (Puerto Rico)
Director Médico
- Julio Eduardo Torres (Puerto Rico)
Asesor Legal

Executive Committee

- Héctor Cardona (Puerto Rico)
President
- Jean Edouard Baker (Haiti)
First Vice President
- Felipe Muñoz Kapamas (Mexico)
Second Vice President
- Steve Stoute (Barbados)
Third Vice President
- Andrés Botero (Colombia)
General Secretary
- Hans Lawaetz (US Virgin Islands)
Treasurer
- Judy Simons (Bermudas)
First Vocal
- Salvador Jiménez (Honduras)
Second Vocal
- Don Anderson (Jamaica)
Third Vocal
- Ruperto Herrera (Cuba)
Fourth Vocal
- Larry Romany (Trinidad & Tobago)
Fifth Vocal
- Luis Elpidio Cumba (Dominican Republic)
Chancellor
- Humberto Cintrón (Puerto Rico)
Technical Director and General Coordinator
- Enrique Amy (Puerto Rico)
Medical Director
- Julio Eduardo Torres (Puerto Rico)
Legal Adviser





Comité Olímpico Mexicano
Olympic Committee from Mexico

Comité Ejecutivo

Mario Vázquez Raña
Presidente Honorario y Vitalicio

Carlos Padilla
Presidente Comité Ejecutivo

Jimena Saldaña Aja
Primera Vicepresidenta

Mario García de La Torre
Segundo Vicepresidente

Ricardo Hernández Contreras
Secretario General

Pedro Cuervo Aja
Prosecretario

Jaime Cadaval Baeza
Tesorero

Ralph Nelles Knolles
Primer Vocal

Kiri Menchie Todorov
Segundo Vocal

Juan Manuel Cossio Vázquez
Tercer Vocal

María del Carmen García
Cuarto Vocal

Guillermo Pérez Sandoval
Vocal Deportista

Executive Committee

Mario Vázquez Raña
Honorary and Lifetime President

Carlos Padilla
President Executive Committee

Jimena Saldaña Aja
First Vice President

Mario García de La Torre
Second Vice President

Ricardo Hernández Contreras
General Secretary

Pedro Cuervo Aja
Assistant Secretary

Jaime Cadaval Baez
Treasurer

Ralph Nelles Knolles
First Vocal

Kiri Menchie Todorov
Second Vocal

Juan Manuel Cossio Vázquez
Third Vocal

María del Carmen García
Fourth Vocal

Guillermo Pérez Sandoval
Vocal Sportsman





Comité Organizador XXII Juegos Centroamericanos y del Caribe Veracruz 2014

Directorio

Javier Duarte de Ochoa
Gobernador Constitucional del Estado de Veracruz
Presidente del Comité Organizador

Carlos de Jesús Sosa Ahumada
Director General

Abel Cuéllar Morales
Coordinador General de Estrategias Deportivas

Paola Elena Villicaña Vázquez
Unidad de Género

Ileana Valerie Márquez Rivas
Unidad de Acceso a la Información Pública

Ramón Antonio Ramos Reyes
Subdirector de Administración

Guillermo Rergis Borjas
Subdirector Técnico Deportivo

Federico de la Torre Borja
Subdirector de Servicios a los Juegos

Cruz Arely Sánchez Pratt
Subdirectora de Operaciones

Marcos Even Torres Zamudio
Subdirector Jurídico

Darío Hernández Zamudio
Subdirector Comercial y de Mercadotecnia

Jaime Flores Peña
Subdirector de Tecnología de los Juegos

Martín Rafael Ríos Castro
Subdirector Servicios Médicos y Control de Dopaje

Contralnte. Cruz Alfredo Guardado Gutiérrez
Subdirector de Seguridad

Víctor Hugo Cerón López
Subdirector de Protección Civil

José Luis Giovanni Morón
Jefe de la Oficina de Enlace de Prensa
y Comunicación Social

Board of Directors

Javier Duarte Ochoa
Constitutional Governor of the State of Veracruz
President of the Organizing Committee

Carlos de Jesús Sosa Ahumada
General Director

Abel Cuéllar Morales
General Sports Strategies Coordinator

Paola Elena Villicaña Vázquez
Gender Unit

Ileana Valerie Márquez Rivas
Unit for Access to Public Information

Ramón Antonio Ramos Reyes
Deputy Director of Administration

Guillermo Rergis Borjas
Deputy Sports Technical

Federico de la Torre Borja
Deputy Director of Games Services

Cruz Arely Sánchez Pratt
Deputy Director of Operations

Marcos Even Torres Zamudio
Deputy Legal

Darío Hernández Zamudio
Deputy Director Commercial and Marketing

Jaime Flores Peña
Deputy Director of Games Technology

Martín Rafael Ríos Castro
Deputy Director of Medical Services and Doping Control

Contralnte. Cruz Alfredo Guardado Gutiérrez
Deputy Director of Security

Víctor Hugo Cerón López
Deputy Director of Civil Protection

José Luis Giovanni Morón
Chief of the Press and Social Communication

















Calendario General de los XXII Juegos Deportivos Centroamericanos y del Caribe General Calendar of the XXII Central American and Caribbean Sports Games

Deportes Sports	15 nov	16 nov	17 nov	18 nov	19 nov	20 nov	21 nov	22 nov	23 nov	24 nov	25 nov	26 nov	27 nov	28 nov	29 nov	30 nov
 Atletismo / <i>Athletics</i>									🏆	🏆	🏆	🏆	🏆	🏆	🏆	🏆
 Bádminton									🏆	🏆	🏆	🏆	🏆	🏆		
 Balonmano / <i>Handball</i>		🏆	🏆	🏆		🏆	🏆	🏆	🏆		🏆	🏆				
 Baloncesto / <i>Basketball</i>					🏆	🏆	🏆	🏆	🏆	🏆	🏆	🏆	🏆	🏆		
 Béisbol / <i>Baseball</i>	🏆	🏆	🏆	🏆	🏆	🏆	🏆									
 Bolos / <i>Bowling</i>											🏆	🏆	🏆	🏆	🏆	
 Boxeo / <i>Boxing</i>								🏆	🏆	🏆	🏆	🏆		🏆	🏆	
 Canotaje / <i>Kayak</i>		🏆	🏆	🏆												
 Ciclismo BMX / <i>BMX Cycling</i>									🏆							
 Ciclismo MTB / <i>Cycling MTB</i>		🏆														
 Ciclismo Pista / <i>Cycling Track</i>				🏆	🏆	🏆	🏆	🏆								
 Ciclismo Ruta / <i>Cycling Route</i>		🏆							🏆							
 Clavados / <i>Diving</i>											🏆	🏆	🏆	🏆	🏆	🏆
 Equitación / <i>Equestrian</i>	🏆	🏆	🏆		🏆	🏆	🏆	🏆	🏆		🏆	🏆	🏆	🏆	🏆	
 Esgrima / <i>Fencing</i>	🏆	🏆	🏆	🏆	🏆	🏆										



Calendario General de los XXII Juegos Deportivos Centroamericanos y del Caribe General Calendar of the XXII Central American and Caribbean Sports Games

Deportes Sports	15 nov	16 nov	17 nov	18 nov	19 nov	20 nov	21 nov	22 nov	23 nov	24 nov	25 nov	26 nov	27 nov	28 nov	29 nov	30 nov
 Racquetbol / <i>Racquetball</i>																
 Remo / <i>Rowing</i>																
 Rugby																
 Softbol / <i>Softball</i>																
 Squash																
 Taekwondo																
 Tenis / <i>Tennis</i>																
 Tenis de Mesa / <i>Table Tennis</i>																
 Tiro / <i>Shooting</i>																
 Tiro con Arco / <i>Archery</i>																
 Triatlón / <i>Triatlon</i>																
 Vela / <i>Sailing</i>																
 Voleibol / <i>Volleyball</i>																
 Voleibol Playa / <i>Beach Volleyball</i>																





5,072

Competidores de 31 países

Competitors from 31 countries

2,164

Participantes Mujeres Récord para los Juegos

Women Participation Record for Games

2,908

Participantes hombres

Men Participants

2,850

Oficiales, entrenadores, médicos de los países

Officials, trainers, doctors from countries

1,600

Jueces

Judges

9,522

Total de participantes en los Juegos
entre atletas, oficiales y jueces

*Total participants in the Games
among athletes, officials and judges*

432

Eventos convocados

Events called





Los Juegos Deportivos Centroamericanos y del Caribe *Central American and Caribbean Sports Games*

Los Juegos Deportivos Centroamericanos y del Caribe comenzaron a gestarse en 1924 en la ciudad de París, Francia gracias a la iniciativa de la Sociedad Olímpica Mexicana con la finalidad de que sirvieran como una preparación hacia los Juegos Olímpicos y así aumentar el nivel competitivo de los atletas de la región.

En sus primeras tres ediciones (México 1926, Cuba 1930, San Salvador 1935), fueron denominados únicamente como Juegos Centroamericanos; a partir de su cuarta edición en Panamá (1938) se realizó una modificación en el nombre del evento, reconociéndose entonces como Juegos Deportivos Centroamericanos y del Caribe. México es el país que más veces ha celebrado los Juegos con cuatro. La primera vez fue en 1926, la segunda en 1954, la tercera en 1990, todas como sede principal la Ciudad de México. La cuarta ocasión la sede recayó en la ciudad de Veracruz como escenario principal, junto a las subse-des de Boca del Río, Xalapa, Tuxpan, Córdoba y Coatzacoalcos, siendo la primera vez que los Juegos se celebraban fuera de la ciudad capital.

En la XLIII Asamblea General de la ODECABE que se celebró el 30 de enero de 2009 en Veracruz, unos 29 delegados votaron favorablemente para que la portuaria ciudad de Veracruz fuera la sede de los XXII Juegos Deportivos Centroamericanos y del Caribe en el año 2014. El presidente de la ODECABE, Héctor Cardona entregó la certificación de la sede al gobernador del Estado de Veracruz, Fidel Herrera Beltrán, quien dijo en ese momento "estar orgulloso de la responsabilidad y se comprometió para que México, como país fundador y promotor de los Juegos Regionales Más Antiguos del Planeta, será consecuente con su historia, prometiendo unos Juegos de muy alto nivel".

Central American and Caribbean Games began to take shape in 1924 in the city of Paris, France thanks to the initiative of the Mexican Olympic Society in order to serve as a preparation for the Olympic Games and increase the competitive level of athletes in the region.

In its first three editions (Mexico 1926, Cuba 1930, San Salvador 1935), were named only as Central American Games; from its fourth edition in Panama (1938) an amendment was made in the name of the event to recognize it as Central American and Caribbean Sports Games. Mexico is the country whom most celebrated the Games with four. The first time was in 1926, the second in 1954, third in 1990, all hosted in Mexico City. The fourth time the seat went to the city of Veracruz as the main stage, with the co-host of Boca del Río, Xalapa, Tuxpan, Cordova and Coatzacoalcos, being the first time the Games were held outside the capital city.

In the XLIII General Assembly of CACSO held on January 30, 2009 in Veracruz, about 29 delegates voted favorably for the port city of Veracruz to be the host of the XXII Central American and Caribbean Sports Games in 2014. The President of CACSO, Hector Cardona handed the host's certification to the governor of Veracruz, Fidel Herrera Beltran, who said at the time "to be proud of the responsibility and vowed to Mexico, as a founding member and sponsor of the Games regional oldest Planet, will be consistent with its history, promising a very high-level game.





Fidel Herrera Beltrán

Primeros pasos organizativos

Con la sede en las manos, lo primero que hizo el Gobernador Fidel Herrera Beltrán fue crear el Fideicomiso Público de Administración e Inversión para el Desarrollo de Infraestructura y Equipamiento Deportivo en el Estado de Veracruz, para canalizar fondos públicos y privados para el financiamiento de los XXII Juegos Deportivos Centroamericanos y del Caribe, Veracruz 2014. Ese Fideicomiso fue identificado con la numeración F/550048821 y fue creado el 30 de octubre de 2009 en el banco Scotiabank Inverlat con la cuenta de cheques 056016059041.

El presupuesto inicial para el desarrollo de los Juegos fue identificado en 400 millones de dólares. En ese momento se proyectaba la construcción de un estadio de atletismo en el Puerto de Veracruz, un velódromo en Xalapa, más el remozamiento de ocho instalaciones deportivas. Para el año 2011 el Comité Organizador (COVER 2014) recibió un refuerzo de 170 millones de pesos mexicanos de parte de la CONADE.

La primera directora del Comité Organizador lo fue Elizabeth Morales, que ocupó la alcaldía de Xalapa por unos años y fue la persona que recibió la estafeta en la clausura de los XXI Juegos CAC de Mayagüez 2010. Después fungieron como directores del Comité Organizador (COVER 2014) y responsables de administrar el Fideicomiso, Gerardo Lagunes Gallina que fue diputado federal por el PRI en la LX Legislatura Nacional. Luego ocupó la posición David Velasco Cheudraui, ex alcalde de Xalapa, este fue sustituido por Dionisio Pérez Jácome que fue jefe de la Oficina de Programa de Gobierno durante la gobernación de Fidel Herrera Beltrán. Finalizó en el puesto de Director de los Juegos, Carlos de Jesús Sosa Ahumada, que estuvo como Director Técnico bajo la dirección de Pérez Jácome.



Fidel Herrera Beltrán, Mario Vázquez Raña, Felipe Muñoz

First organizational steps

With seat in hands, the first thing the Governor Fidel Herrera Beltrán did was to create the Public's Trust Administration and Investment for Infrastructure Development and Sports Equipment in the State of Veracruz, to channel public and private funds

to finance the XXII Central American and Caribbean Games, Veracruz 2014. That trust was identified with the numbering F/550048821 and was created on October 30, 2009 at the Scotiabank Inverlat bank with checking account 056016059041.

The initial budget for the development of the Games was identified in 400 million dollars. At that moment, it was projected the construction of an athletics stadium in the port of Veracruz, a velodrome in Xalapa, plus the upgrade of eight sports facilities. In 2011 the Organizing Committee (COVER 2014) received a reinforcement of 170 million pesos from the CONADE.

The first director of the Organizing Committee was Elizabeth Morales, who held the office of mayor of Xalapa for a few years and was the person who received the torch at the closing ceremony of the XXI CAC Games Mayaguez 2010. Then served as director of the Organizing Committee (COVER 2014) and responsible for administering the Trust, Gerardo Lagunes Gallina who was federal deputy for the PRI in the LX National Legislature. Later, David Velasco Cheudraui, former mayor of Xalapa, held the position. He was replaced by Dionisio Pérez Jácome who was chief of the Office of Government Program during the government of Fidel Herrera Beltrán. Carlos de Jesús Sosa Ahumada, who had been Technical Director under the direction of Pérez Jácome, ended as Director of the Games.





Entrega de la Candidatura a Veracruz

El 1 de agosto del 2010, en el marco de la Ceremonia de Clausura de los XXI Juegos Deportivos Centroamericanos y del Caribe, Mayagüez 2010, la ciudad de Veracruz recibió la bandera de la ODECABE para organizar los XXII Juegos Deportivos Regionales en el año 2014, acto celebrado en el estadio de atletismo centroamericano “José Antonio Figueroa Freyre”.

Veracruz tuvo una sensacional participación artística en la ceremonia de esa tarde, que inició con la presentación de un vídeo proyectado en la pantalla gigante del estadio llamado “Hacia dónde van los Juegos en el 2014”, acto que fue seguido de una demostración de la danza tradicional de los Voladores de Papantla la cual fue ovacionada por los asistentes. Al tiempo, hicieron su presentación en el escenario arpas jarochoas tocadas por las manos mágicas de músicos veracruzanos que acompañaron a un ballet folklórico en sus evoluciones tradicionales veracruzanas.

En todo momento el público boricua se vio deslumbrado por la cultura y expresión artística veracruzana.

Candidacy delivery to Veracruz

On August 1, 2010, as part of the Closing Ceremony of the XXI Central American and Caribbean Sports Games, Mayaguez 2010, the city of Veracruz received the flag of CACSO to organize the XXII Regional Sports Games in 2014, ceremony held at the central American athletics stadium “José Antonio Figueroa Freyre”.

Veracruz had a sensational artistic participation in the ceremony that evening, which began with the presentation of a video projected on the giant stadium screen named “Where the Games will go in 2014” that was followed by a demonstration of traditional dance by the Voladores de Papantla which was applauded by the audience, followed by the appearance on stage of the arpa jarocho played by the magical hands of Veracruz musicians who accompanied a folkloric ballet in the traditional evolutions of Veracruz.

At all times, the Puerto Rican audience was dazzled by the culture and artistic expression of the people of Veracruz.





Javier Duarte De Ochoa

Presidente Comité Organizador

Unos meses después, el licenciado Javier Duarte de Ochoa asumió la posición de gobernador del Estado de Veracruz el 1 de diciembre de 2010, sustituyendo a Fidel Herrera Beltrán. Comenzando en el 2011 sus funciones como presidente del Comité Organizador de los XXII Juegos Deportivos Centroamericanos y del Caribe.

El 8 de febrero del 2012, Duarte en sus funciones como presidente del Comité Organizador creó varias estructuras organizativas que fueron publicadas y divulgadas en la Gaceta Oficial, entre ellas el Organismo Público Descentralizado y nuevas estructuras dentro del Comité Organizador. Unos meses después, el 11 de diciembre del 2012 publicó en la Gaceta Oficial un decreto creando un reglamento interior identificando las posiciones de trabajo dentro del Comité Organizador. Entre los puestos creados estuvo el de la Dirección General que lo ocupó Dionisio Pérez Jácome desde el 2012 hasta el 2013 y luego Carlos de Jesús Sosa Ahumada.

Otras posiciones creadas fueron la de Consultoría de Estrategias Deportivas y Vinculación Institucional, la Subdirección de Administración, la Subdirección Jurídica, la Subdirección Técnica y Deportiva, la Subdirección de Relaciones Públicas, la Subdirección Comercial y Mercadotecnia, la Subdirección de Servicios a los Juegos y la Oficina de Enlace de Comunicación Social.

De las anteriores áreas o Unidades Administrativas se derivaron los departamentos y oficinas necesarias para el cumplimiento de los fines del organismo, en términos de presupuesto disponible, con previa autorización del Consejo Directivo.

Una de las posiciones más complicadas y trascendentales para los Juegos la tuvo el



Dionisio Pérez Jácome

President Organizing Committee

A few months later, Mr. Javier Duarte de Ochoa assumed the position of governor of Veracruz on December 1, 2010, replacing Fidel Herrera Beltrán. Starting 2011, he began his duties as chairman of the Organizing Committee of the XXII Central American and Caribbean Sports Games.

On February 8, 2012, Duarte on his duties as President of the Organizing Committee created several organizational structures that were published and disseminated in the Official Gazette, including the Decentralized Public Agency and new structures within the Organizing Committee. A few months later, on December 11, 2012 published on the Official Gazette a decree creating an internal regulation, identifying the working positions within the Organizing Committee. Among the positions created were the General Management, which was held by Dionisio Perez Jacome from 2012 to 2013 and then by Carlos de Jesús Sosa Ahumada.

Other positions created were the Sports Strategy Consulting and Institutional Linkage, the Administration; Legal; Technical and Sport; Public Relations; Trade and Marketing; Services of the Games and the Liaison Office of Social Communication.

From the previous areas or Administrative Units, the departments and offices necessary for the fulfillment of the purposes of the organization were derived, in terms of available budget, with prior authorization of the Board of Directors.

One of the most complicated and transcendental positions for the Games was the architect Caleb Navarro Kloss who was in charge of the Infrastructure and Public Works Directorate, which was the body that along with other architecture professionals designed and supervised the works





Caleb Navarro Kloss

arquitecto Caleb Navarro Kloss que tuvo a cargo la Dirección de la Infraestructura y Obras Públicas, organismo que junto a otros profesionales de la arquitectura diseñaron y supervisaron las obras en las instalaciones deportivas que se crearon para los Juegos. Siete obras deportivas fueron totalmente nuevas, siendo las más emblemáticas y costosas la del velódromo en Xalapa y los domos de gimnasia, voleibol, raquetas, bolera y balonmano. También hubo remodelación de otras instalaciones, entre ellas el complejo acuático de Leyes de Reforma y el antiguo estadio de atletismo Heriberto Jara Corona en Xalapa, una histórica instalación que está en uso desde el 1922.

Faltando meses para comenzar los Juegos, el gobernador Javier Duarte de Ochoa creó una Comisión Interinstitucional que puso a todas las instituciones operativas del gobierno a darle apoyo al Comité Organizador. Esa posición fue ocupada por Harry Grappa que era el director de la secretaría de Turismo del Estado de Veracruz. Durante los Juegos, Grappa dirigió el día a día del evento en todos los aspectos operacionales. Muchas de las actividades operativas fueron delegadas a empresas privadas, varias de ellas como el transporte y otros servicios.

Carlos Padilla,
Jesús Mena,
Carlos Sosa



Harry Grappa, Carlos Sosa

in the sports facilities that were created for the Games. Seven sports projects were totally new, being the most emblematic and expensive the velodrome in Xalapa, and the domes of gymnastics, volleyball, rackets, bowling, handball. There was also the remodeling of other facilities, among them the aquatic complex of Leyes de Reforma and the old athletic stadium Heriberto Jara Corona in Xalapa, a historic facility that has been in use since 1922.

With months prior to start the Games, Governor Javier Duarte de Ochoa created an interagency commission that put all operating government institutions to provide support to the Organizing Committee. That position was occupied by Harry Grappa who was the director of the Ministry of Tourism of the State of Veracruz. During the Games, Grappa led the day by day of the event in all operational aspects. Many of the operational activities were delegated to private companies, such as transport and other services.



Asignaciones de dinero por la CONADE

Desde que Veracruz obtuvo la sede para los XXII Juegos CAC, la Comisión Nacional de Cultura Física y Deporte (CONADE) comenzó a destinar dinero para la operación de estos. En la primera fase bajo la dirección de Gerardo Lagunes hubo desembolsos de 100 millones de pesos en 2009 y otra de 147 millones de pesos en 2010. Otras asignaciones recibidas por COVER de parte de la CONADE fueron 170 millones en 2011. Todo ese dinero sumó 408 millones de pesos que fueron depositados en el Fideicomiso Público de Administración e Inversión para el Desarrollo de Infraestructura y Equipamiento Deportivo en el Estado de Veracruz de Ignacio de la Llave, y generó múltiples intereses sin que se utilizara en alguna obra en esos primeros años.

Desde julio de 2012 a octubre de 2014, la CONADE firmó otros cinco convenios con COVER 2014 asignando la cifra de 1,200 millones de pesos que estaban destinados para la construcción, remodelación, desarrollo y fortalecimiento de la infraestructura deportiva para la organización y celebración de los Juegos Deportivos Centroamericanos y del Caribe Veracruz 2014, previa aprobación de su Comité Técnico. Esas transferencias bancarias CONADE las entregó a la Secretaría de Finanzas y Planeación del gobierno de Veracruz (Sefiplan) y esta, a su vez, estaba obligada a depositarlos en el mencionado Fideicomiso. Al finalizar los Juegos, CONADE auditó y reclamó al Comité Organizador (COVER) vía demanda civil la devolución de cientos de millones de pesos que no fueron utilizados según lo acordado en los convenios, que eran destinados a las infraestructuras deportivas. Mucho de ese dinero, unos 600 millones 900 mil pesos, según el reclamo judicial de CONADE, no fueron destinados para adquirir objetos deportivos sino "para equipamiento tecnológico, arrendamientos de instalaciones, actos protocolarios, transportación, servicios de energía, montajes, cableados, telefonía, seguridad, aportaciones a federaciones, derechos de autor, uniformes y equipo médico, entre otros".



Allocations of money for CONADE

Since Veracruz won the seat for the XXII CAC Games, the National Commission of Physical Culture and Sports (CONADE) began to allocate money for the operation of the Games. In the first phase under the direction of Gerardo Lagunes there were disbursements of 100 million pesos in 2009 and another 147 million pesos in

2010. Other assignments received by COVER from CONADE were 170 million in 2011. All that money totaled 408 million pesos that were deposited in the Public Administration Trust and Investment for Infrastructure Development and Sports Equipment in the State of Veracruz, generating multiple interests without being used in any work in those early years.

From July 2012 to October 2014, CONADE signed five other agreements with COVER 2014 assigning the figure of 1,200 million pesos that were destined for the construction, remodeling, development and strengthening of the sports infrastructure for the organization and celebration of the Central American and Caribbean Sports Games, Veracruz 2014, pending approval of its Technical Committee. These bank transfers were delivered by CONADE to the Ministry of Finance and Planning of the government of Veracruz (Sefiplan) and the latter, in turn, was obliged to deposit them in the said Trust. At the end of the Games, the CONADE audited and demanded from the Organizing Committee (COVER) via a civil lawsuit the return of hundreds of millions of pesos that were not used as agreed in the agreements, which were destined to sports infrastructures. Much of that money, some 600 million 900 thousand pesos according to the judicial claim of CONADE were not intended to acquire sports equipment but "for technological equipment, leases of facilities, protocol events, transportation, energy services, assemblies, wiring, telephony, security, contributions to federations, copyright, uniforms, medical equipment, among others".



Presupuesto de Egresos 2013 y 2014 publicado por COVER

Los presupuestos y los egresos en la operación del Comité Organizador sin contabilizar los millonarios costes en las obras de infraestructuras sumaron \$285,000,000.00 pesos mexicanos, según fueron publicados en la página electrónica de los Juegos.

Transparencia

En la página web de los XXII Juegos Deportivos Centroamericanos y del Caribe, Veracruz 2014 (<http://veracruz2014.mx/transparencia/>) se publicaron todos los decretos, informaciones y publicaciones que se emitieron durante el montaje de los Juegos en la Gaceta Oficial. Esas publicaciones abarcaron informes de las operaciones, manuales y reglamentos en cada uno de los departamentos, estructuras y organigramas, gastos, presupuestos e información personal de cada uno de los directivos y trabajadores contratados en el Comité Organizador.

Expenditure Budget 2013 and 2014 published by COVER

The Budgets and expenditures in the operation of the Organizing Committee, without counting the millionaires costs in infrastructure projects totaled \$285,000,000.00 pesos, as published on the website of the Games.

Transparency

On the website of the XXII Central American and Caribbean Sports Games, Veracruz 2014 (<http://veracruz2014.mx/transparencia/>) all the decrees, information and publications that were issued during the assembly of the Games in the Official Gazette. These publications included reports on the operations, manuals and regulations in each of the operating departments, structures and operating organizational charts, expenses, budgets and personal information of each of the managers and workers hired in the Organizing Committee.

PRESUPUESTO DE EGRESOS 2013 / EXPENDITURE BUDGET 2013

CONCEPTO / <i>CONCEPT</i>	PRESUPUESTO AUTORIZADO <i>AUTHORIZED BUDGET</i>
Servicios Profesionales / <i>Professional Services</i>	\$39,195,651.00
Materiales y suministros / <i>Materials and supplies</i>	\$5,238,450.00
Servicios generales / <i>General services</i>	\$42,767,899.00
Transferencias, asignaciones, subsidios y otras ayudas <i>Transfers, allocations, subsidies and other aids</i>	\$192,000.00
Bienes muebles, inmuebles e intangible <i>Movables, immovable and intangible</i>	\$7,606,000.00
TOTAL	\$95,000,000.00

PRESUPUESTO DE EGRESOS 2014 / EXPENDITURE BUDGET 2014

CONCEPTO / <i>CONCEPT</i>	PRESUPUESTO AUTORIZADO <i>AUTHORIZED BUDGET</i>
Servicios Profesionales / <i>Professional Services</i>	\$133,137,560.00
Materiales y suministros / <i>Materials and supplies</i>	\$5,099,000.00
Servicios generales / <i>General services</i>	\$50,738,440.00
Bienes muebles, inmuebles e intangible <i>Movables, immovable and intangible</i>	\$1,025,000.00
TOTAL	\$190,000,000.00



Personal que trabajó en el Comité Organizador 2013-2014

NOMBRE

Carlos de Jesús Sosa Ahumada
Abel Cuellar Morales
Guillermo Rergis Borja
Eider Josué Viveros López
Ernesto Rafael Ibarra Parroquín
José Daniel Celis Leyva
Jaime Flores Peña
Abel Raymundo Escobar Flores
Mario Rojas García
Sara Gabriela Palacios Hernández
Martín Rafael Ríos Castro
María Isabel Reynoso Hernández
José Santos Reyes López
Federico De la Torre Borja
Dhira Gabriela Lobato Marquina
María del Carmen Gutiérrez Morales
José Luis Guevara Soto
Felipe Luna Ramírez
Enrique Morales Olivera
Cruz Arely Sánchez Pratt
Maricela Hoz Hernández
Julio Fernando Kuri Ortíz
Zabdí Missael Cortés Saldaña
Adrián Alejandro Palma Fragoso
Nahúm Abraham Huesca Forzán
Darío Hernández Zamudio
Faustino de Jesús Díaz Muñoz
María Fernanda Aguirre Jiménez
Ramón Antonio Ramos Reyes
Claudia Pérez Burguete
Susan Anel Valdivieso Morales
Roque Herlindo Borrego Vázquez
Elías Hernández Olivares
Marcos Even Torres Zamudio
Alejandro Quiroz Ahumada
Ramón Antonio Pérez Bonilla
Iliane Valerie Márquez Rivas

CARGO

Director General
Coordinador General de Estrategias Deportivas
Subdirector Técnico y Deportivo
Jefe del Departamento de Inscripción Deportiva
Jefe del Departamento de Equipamiento Deportivo
Jefe del Departamento de Servicios Técnicos
Subdirector de Tecnología a los Juegos
Jefe del Departamento de Infraestructura Tecnológica
Jefe del Departamento de Sistemas Informáticos
Jefa del Departamento de Acreditaciones
Subdirector de Servicio Médico y Control de Dopaje
Jefa del Departamento de Control de Dopaje
Jefe del Departamento de Servicios Médicos
Subdirector de Servicios a los Juegos
Jefa del Departamento de Voluntarios
Jefa del Departamento de Uniformes
Jefe del Departamento de Seguridad y Protección Civil
Jefe del Departamento de Servicio al Espectador
Jefe del Departamento de Alimentación y Catering
Subdirectora de Operaciones
Jefa del Departamento de Protocolo
Jefe del Departamento de Eventos Especiales
Jefe del Departamento de Atención a los CON'S
Jefe del Departamento de Logística
Jefe del Departamento de Transporte
Subdirector Comercial y de Mercadotecnia
Jefa del Departamento de Recorrido de Antorcha
Jefa del Departamento de Imagen y Diseño
Subdirector de Administración
Jefa del Departamento de Recursos Humanos
Jefe del Departamento de Recursos Financieros
Jefe del Departamento de Recursos Materiales y Servicios Generales
Jefe del Departamento de Adquisiciones y Control de Inventarios
Subdirector Jurídico
Jefe del Departamento Consultivo
Jefe del Departamento Contencioso
Jefa del Departamento Legal Comercial



Staff who worked in the Organizing Committee 2013–2014

NAME	POSITION
Carlos de Jesús Sosa Ahumada	General Director
Abel Cuellar Morales	General Coordinator of Sports Strategies
Guillermo Rergis Borja	Deputy Director, Technical and Sports
Eider Josue Viveros López	Chief of the Sports Registration Department
Ernesto Rafael Ibarra Parroquín	Chief of the Sports Equipment Department
José Daniel Celis Leyva	Chief of the Technical Services Department
Jaime Flores Peña	Deputy Director of Technology to the Games
Abel Raymundo Escobar Flores	Chief of the Technological Infrastructure Department
Mario Rojas García	Chief of the Information Systems Department
Sara Gabriela Palacios Hernández	Chief of the Accreditations Department
Martin Rafael Rios Castro	Deputy Director of Medical Services and Doping Control
Maria Isabel Reynoso Hernandez	Chief of the Department of Doping Control
José Santos Reyes Lopez	Chief of the Medical Services Department
Federico De la Torre Borja	Deputy Director of Services for the Games
Dhira Gabriela Lobato Marquina	Chief of the Volunteer Department
Maria del Carmen Gutierrez Morales	Chief of the Uniforms Department
José Luis Guevara Soto	Chief of the Department of Security and Civil Protection
Felipe Luna Ramirez	Chief of the Spectator Service Department
Enrique Morales Olivera	Chief of the Food and Catering Department
Cruz Arely Sánchez Pratt	Deputy Director of Operations
Maricela Hoz Hernandez	Chief of the Protocol Department
Julio Fernando Kuri Ortíz	Chief of the Special Events Department
Zabdi Missael Cortés Saldaña	Chief of the Department of Attention to NOCs
Adrian Alejandro Palma Fragoso	Chief of the Logistics Department
Nahum Abraham Huesca Forzan	Chief of the Department of Transportation
Dario Hernandez Zamudio	Deputy Commercial and Marketing Director
Faustino de Jesus Díaz Muñoz	Chief of the Torch Route Department
Maria Fernanda Aguirre Jimenez	Chief of the Department of Image and Design
Ramón Antonio Ramos Reyes	Deputy Director of Administration
Claudia Pérez Burguete	Chief of the Human Resources Department
Susan Anel Valdivieso Morales	Chief of the Department of Financial Resources
Roque Herlindo Borrego Vázquez	Chief of the Department of Material Resources and General Services
Elías Hernández Olivares	Chief of the Department of Procurement and Inventory Control
Marcos Even Torres Zamudio	Deputy Legal
Alejandro Quiroz Ahumada	Chief of the Advisory Department
Ramón Antonio Pérez Bonilla	Chief of the Litigation Department
Iliane Valerie Márquez Rivas	Chief of the Commercial Legal Department





Desarrollo de COVER 2014

COVER TIMELINE 2014

- 30/01/2009** • Nombramiento a Veracruz como sede de los XXII Juegos Deportivos Centroamericanos y del Caribe
Veracruz appointment to host the XXII Central American and Caribbean Sports Games
- 01/08/2010** • Entrega de la estafeta de Mayagüez 2010 a Veracruz 2014
Mayagüez 2010 hands over the baton to Veracruz 2014
- 22/02/2012** • Seminario de Transferencia de Conocimiento ODECABE-COVER
Knowledge Transfer Seminar CACSO-COVER
- 00/09/2012** • Presentación de la marca e imagen de los Juegos Centroamericanos y del Caribe Veracruz 2014
Presentation of the brand and image of the Central American and Caribbean Games Veracruz 2014
- 14/11/2012** • Encendido de reloj a 729 días de los Juegos
Turning on the clock to 729 days of the Games
- 14/03/2013** • Convocatoria para el diseño de la mascota de los Juegos
Convocation for the design of the Mascot of the Games
- 26/04/2013** • Reclutamiento de Voluntarios
Volunteer recruitment
- 04/29/2013** • Seminario de Delegados Técnicos Internacionales
International Technical Delegates Seminar
- 04/09/2013** • Presentación de las Mascotas Toto y Bamba
Presentation of Mascots Toto and Bamba
- 12/11/2013** • Presentación de las Medallas Centroamericanas
Presentation of the Central American Medals
- 14/11/2013** • Evento "A un año de los Juegos", dinámica de Toto y Bamba en escuelas y eventos deportivos
"A year to the Games" Event, Dynamics of Toto and Bamba in schools and sporting events
- 28/01/2014** • Firma COVER convenio para el Relievo de la Antorcha
Signature of COVER agreement for the Torch relay





06/02/2014 • Acto de Protesta de la Comisión Interinstitucional para el Apoyo a la Organización de los Juegos Deportivos Centroamericanos y del Caribe Veracruz 2014
Act of Protest of the Commission Interinstitutional for the Support of Central American and Caribbean Sports Games organization of Veracruz 2014



01/03/2014 • Inauguración de Diplomado “La Educación Física en el Marco de los Juegos Deportivos Centroamericanos”
Inauguration of Diploma course “Physical Education in the Framework of the Central American Sports Games”

08/03/2014 • Duelo de Tiro con Arco celebrado en Veracruz
Dual Meet of Archery held in Veracruz

13/03/2014 • Firma de convenio COVER-CLAIR BROADCASTING
Signature of agreement COVER-CLAIR BROADCASTING



09/04/2014 • Dinámica en redes sociales “Sigue a @JVeracruz2014”
Dynamics in social networks “Follow @ JVeracruz2014”

19/04/2014 • Travesía de Aguas Abiertas “Fuga San Juan de Úlua”
Open Water Crossing “Fuga San Juan de Úlua”

02/05/2014 • Gran Prix Tiro con Arco Xalapa
Grand Prix Archery Xalapa



24/05/2014 • Selectivo nacional de maratón carrera 13 km
Selective national marathon 13 km race

12/06/2014 • Presentación del Himno de ODECABE
Presentation of the CACSO Anthem

22/06/2014 • Carrera Color me rad / Color me rad Race

18/07/2014 • Firma de convenio COVER-CONADE
Signing of the COVER-CONADE agreement

05/08/2014 • Dinámica de “Estamos a 100 días”
Dynamics of “We are 100 days away”

17/09/2014 • Inauguración del Congreso de Medicina
Inauguration of the Medicine Congress

Entrega de las instalaciones por parte del gobernador Javier Duarte de Ochoa
Delivery of the facilities by Governor Javier Duarte de Ochoa





09/10/2014 • Presentación del balón de fútbol oficial de los Juegos Deportivos Centroamericanos y del Caribe Veracruz 2014

Presentation of the official football ball of the Central American and Caribbean Sports Games Veracruz 2014

15/10/2014 • Inicio del Recorrido de la Antorcha Centroamericana en Teotihuacán

Starting of the Central American Torch Tour in Teotihuacán

28/10/2014 • Presentación de la Aerolínea Oficial de los JCAC

Presentation of the Official Airline of the CACG

19/11/2014 • Lotería Nacional para la Asistencia Pública dedicó el Sorteo de Diez No. 39

National Lottery for Public Assistance dedicated the Draw of Ten No. 39

29/11/2014 • Súper Regata Centroamericana

Super Central American Regatta

Reuniones del Comité Ejecutivo de la ODECABE

Meetings of the Executive Committee of CACSO

Ceremonia de Inauguración / *Opening Ceremony*

Registro del desarrollo de las disciplinas en los Juegos Centroamericanos y del Caribe

Development record of disciplines in the Central American and Caribbean Games.

Ceremonia de Clausura / *Closing Ceremony*

• Durante los XXII Juegos Centroamericanos y del Caribe Veracruz 2014, se compitió en 46 disciplinas deportivas entre las cuales 20 fueron clasificatorias para los Juegos Panamericanos de Toronto 2015.

During the XXII Central American and Caribbean Games Veracruz 2014, 46 sports disciplines were competed in which 20 were elimination stages for the 2015 Toronto Panamerican Games.

• Participaron 31 países de la región con 5,072 atletas en 432 eventos convocados, siendo la edición que ha contado con el mayor número de atletas en la historia.

31 countries of the region participated with 5,072 athletes, 432 events organized, being the edition that has had the largest number of athletes in history.

• Los Juegos se celebraron del 14 al 30 de noviembre del 2014 en Veracruz y cinco subsedes.

The Games were held from November 14 to 30, 2014 in Veracruz and five co-hosts.

• En este evento multideportivo e internacional se generó una mezcla de deportes en un entorno lleno de pasión, cultura y emoción.

This multi-sport international event generated a mix of sports in a setting full of passion, culture and emotion.





La ODECABE

La Organización Deportiva Centroamericana y del Caribe es la entidad que tiene a su cargo la realización de los Juegos Deportivos Centroamericanos y del Caribe. Asimismo, tiene como objetivo desarrollar y proteger el deporte en los países afiliados a través de sus Comités Olímpicos Nacionales.

A lo largo de las 22 ediciones de los Juegos se ha contado con los deportistas más destacados de la región.

La historia de la Organización Deportiva Centroamericana y del Caribe se encuentra ligada a la de los Juegos Deportivos Centroamericanos y del Caribe, ya que estos son los Juegos Regionales más Antiguos y fue durante la planificación de la edición de los VIII Juegos CAC en Caracas, Venezuela en 1959 que nació la ODECABE.

El proyecto de creación de la ODECABE fue aprobado el 25 de agosto de 1959 en una asamblea de delegados realizada en Chicago, durante los III Juegos Panamericanos, en donde se ratificó la sede de los IX Juegos en Kingston, Jamaica para 1962. En otra reunión celebrada en la Ciudad de México del 8 al 10 de febrero de 1960, los mismos representantes aprobaron los estatutos de la organización y fue nombrado como presidente el puertorriqueño Julio Enrique Monagas y como presidente honorario el mexicano José de Jesús Clark Flores.

CACSO

CACSO is the entity that is responsible for conducting the Central American and Caribbean Sports Games. It also aims to develop and protect the sport in the countries affiliated through their National Olympic Committees. Throughout the 22 editions of the Games it has had the most outstanding athletes in the region.

The history of CACSO is linked to the Central American and the Caribbean Games, as these are the oldest Regional Games and it was during the planning of the VIII CAC Games in Caracas, Venezuela in 1959 that CACSO was born.

The project to create CACSO was approved on August 25, 1959, at an assembly of delegates held in Chicago, during the III Pan American Games, where the host of the IX Games in Kingston, Jamaica for 1962 was ratified. In another meeting held in Mexico City from February 8 to 10, 1960, the same representatives approved the organization's bylaws, with the Puerto Rican Julio Enrique Monagas as president and the Mexican José de Jesús Clark Flores as honorary president.





El grupo de Barranquilla celebra al ganar la sede de los Juegos del 2018. *The Barranquilla group celebrates after being chosen to host the 2018 Games.*



Humberto Cintrón dialoga con la prensa en Puerto La Cruz, Venezuela luego de la visita de inspección. *Humberto Cintrón speaks with the press in Puerto La Cruz, Venezuela after the inspection visit.*

La ODECABE en acción

Al finalizar los XXI Juegos CAC en Mayagüez 2010, la ODECABE junto a sus comisiones estuvo muy activa en la organización de los Juegos de Veracruz. Desde el 2011 hasta el 2014 la ODECABE celebró tres asambleas generales, dos en la ciudad de Veracruz y una en las Islas Caimán, donde se trabajó la enmienda de los estatutos de la organización. También el Comité Ejecutivo se reunió en seis ocasiones atendiendo múltiples asuntos como fue la evaluación de la sede otorgada inicialmente a la ciudad de Quetzaltenango en Guatemala para los Juegos del 2018. Luego esa sede no prosperó y se tuvo que abrir una nueva licitación donde participaron las ciudades de Barranquilla, Colombia, la Ciudad de Panamá y la de Puerto Cruz, Venezuela.

CACSO in action

At the end of the XXI CAC Games in Mayaguez 2010, CACSO with their commissions were active in organizing the Games of Veracruz. From 2011 to 2014 CACSO held three general meetings, two in the city of Veracruz and one in the Cayman Islands, where it worked on amendments to the statutes of the organization. Also, the Executive Committee met six times addressing multiple issues such as the assessment of the host city initially granted to Quetzaltenango in Guatemala for the Games of 2018. After that city venue was unsuccessful, they had to open a new tender where the cities of Barranquilla, Colombia, Panama City and Puerto Cruz, Venezuela participated.



Comité Ejecutivo en una de sus reuniones en Veracruz. *Executive Committee at a meeting in Veracruz.*





La ODECABE sostuvo múltiples reuniones con el Comité Organizador previo a la inauguración de los Juegos.
CACSO held multiple meetings with the Organizing Committee prior to the opening of the Games.

La ODECABE nombró una comisión evaluadora encabezada por el Director Técnico, Profesor Humberto Cintrón que visitó a las tres ciudades candidatas, evaluando sus ofertas. Luego hubo una reunión del Comité Ejecutivo en junio del 2014 en Veracruz, donde las tres ciudades candidatas presentaron sus propuestas y se procedió a votar. En la primera ronda de votación, Barranquilla y Ciudad de Panamá finalizaron empates con cuatro votos cada una y Puerto de la Cruz tuvo uno. En una segunda ronda, Barranquilla salió electa con cerrada votación de cinco votos a cuatro sobre la Ciudad de Panamá, obteniendo la sede para los XXIII Juegos CAC para el año 2018.

Durante todo el cuatrienio el Comité Ejecutivo de la ODECABE, presidido por Héctor Cardona y sus comisiones estuvieron muy activos atendiendo múltiples problemas y situaciones que se presentaron en la organización y montaje de los Juegos de Veracruz. Una de las situaciones más complicadas fue el hospedaje, alimentación y transporte de las delegaciones y de los jueces. Faltando unos 100 días para la inauguración de los Juegos y luego de haberse trabajado y supervisado por meses la construcción de la Villa Deportiva, los organizadores de Veracruz 2014 le informaron al Ejecutivo de la ODECABE que desistían de la construcción y la habilitación de la Villa que estaba bien adelantada, proponiendo ubicar a los competidores y a las delegaciones en hoteles. Esta propuesta creó una situación de crisis que tuvo que ser atendida por el Ejecutivo de la ODECABE y sus comisiones. Ya que por primera vez en más de seis décadas se descartaba una

CACSO appointed an evaluation committee headed by Technical Director, Professor Humberto Cintron who visited the three candidate cities, evaluating their offers. Then there was a meeting of the Executive Committee in June 2014 in Veracruz, where the three candidate cities presented their proposals and proceeded to vote. In the first round of voting, Barranquilla and Panama City draws ended with four votes each and Puerto de la Cruz with one. In a second round, Barranquilla was elected with a close vote of five votes to four over the City of Panama, obtaining the host for CAC Games XXIII 2018.

Throughout the four years the Executive Committee of CACSO, chaired by Hector Cardona and its committees were very active serving multiple problems and situations that arose in the organization and assembly of the Games of Veracruz. One of the most difficult situations was the lodging, food and transportation of delegations and judges. 100 days before the opening of the Games and after having worked and supervised by months the construction of the Sports Village, the organizers of Veracruz 2014 informed the Executive of CACSO that they were withdrawing building and empowerment of the Village, that it was well under way by proposing to place competitors and delegations in hotels. This proposal created a crisis situation that had to be attended by the Executive of CACSO and its committees because it was the first time in more than six decades that a Sport Village for the athletes that was under construction was discarded and the alternative of using thousands of rooms in hotels to accommodate delegations was presented. It was a complicated situation that required many





Villa Deportiva que estaba en proceso para los atletas y se presentaba como alternativa utilizar miles de cuartos en hoteles para alojar a las delegaciones. Fue una situación complicada que requirió de muchas horas de trabajos y análisis para que las condiciones en los hoteles fueran uniformes para todos los deportistas en los temas de alojamientos, alimentación, seguridad, servicios médicos y transporte.

Durante todos los Juegos, el Comité Ejecutivo de la ODECABE y sus comisiones estuvieron en reuniones permanentes atendiendo múltiples asuntos que surgieron en los hoteles y en asuntos técnicos deportivos.

Cuotas de participantes y deportes

Luego de los Juegos de Mayagüez 2010, el Comité Ejecutivo creó una comisión especial para evaluar el gigantismo de los Juegos y preparar una propuesta para el Manejo del Programa Deportivo. La comisión evaluadora fue presidida por el segundo vicepresidente Felipe Muñoz de México y estuvo integrada por Jean Edouard Baker de Haití, Keith Joseph de San Vicente y Granadinas, Jorge O. Sosa de Puerto Rico, Luis Cumba de República Dominicana, Mike Fennell de Jamaica, Steve Stoute de Barbados, Humberto Cintrón Aybar de Puerto Rico como secretario de la comisión y el presidente de la ODECABE, Héctor Cardona. También participaron como consultores Héctor Figueroa Director

hours of work and analysis for the conditions of the hotels were uniform for all athletes in the areas of accommodation, food, security, medical services, transportation.

Throughout the Games, the Executive Committee of CACSO and commissions were on permanent meetings attending multiple issues raised in the hotels and sports technical issues.

Participants and sports quotas

After the Games Mayaguez 2010, the Executive Committee created a special commission to evaluate the gigantism of the Games and prepare a proposal for the Management of Sports Program. The evaluation committee was chaired by Second Vice President Felipe Munoz of Mexico and was composed of Jean Edouard Baker of Haiti, Keith Joseph of St. Vincent and Grenadines, Jorge O. Sosa of Puerto Rico, Luis Cumba of the Dominican Republic, Mike Fennell of Jamaica, Steve Stoute of Barbados, Humberto Cintron Aybar of Puerto Rico as Secretary of the committee and the president of CACSO, Hector Cardona. Also participated as consultants Technical Director Mayaguez 2010 Hector Figueroa, Carlos Uriarte of Puerto Rico, David Velasco Director of the Central American and Caribbean Games, Veracruz 2014 and Carlos Hernandez, Consultant of Veracruz 2014 Games.



Técnico Mayagüez 2010, Carlos Uriarte de Puerto Rico, David Velasco Director de los Juegos Centroamericanos y del Caribe, Veracruz 2014 y Carlos Hernández Consultor de los Juegos de Veracruz 2014.

Luego de una evaluación amplia y ponderada la Comisión le presentó un informe al Ejecutivo de la ODECABE con recomendaciones discutidas y comentadas con los Comités Olímpicos Nacionales, las Confederaciones Deportivas de la Región y del Continente, las Federaciones Deportivas, donde se presentaron las siguientes recomendaciones:

1. Eliminar las subseces en otros países, para que toda la actividad deportiva se desarrolle en la sede de los Juegos, algo que no acontecía desde la edición de Santiago de los Caballeros en 1986.
2. Asignar cuotas de competidores por deportes y eventos, para reducir la cantidad de participantes en los Juegos. Creándose por primera vez en la historia de los Juegos eventos clasificatorios por deportes y marcas mínimas para asistir a los Juegos.
3. Los programas deportivos de los Juegos se tienen que celebrar en 15 días.
4. Que la Comisión Técnica de la ODECABE presente a las Confederaciones Regionales un plan que atienda la programación deportiva, jueces, viáticos, clasificatorias, marcas mínimas, para que a los Juegos de Veracruz 2014, asistan los mejores atletas de la región.
5. Revisar el programa de Deportes de los Juegos, para determinar cuáles serán los convocados a Veracruz.
6. En los deportes colectivos, se buscará reducir los países participantes, dándole prioridad aquellos deportes con tradición en la región.
7. Las acciones tomadas fueron un hito en la historia de los Juegos CAC, ya que las inscripciones finales de competidores sumaron 5,072, a pesar que las disciplinas deportivas se elevaron a 46, compitiéndose en menos eventos que en Mayagüez 2010 donde hubo 492, mientras en Veracruz sumaron 432.

Hubo eventos nuevos en la edición de Veracruz como las aguas abiertas en ambos sexos, el boxeo femenino, retorno del golf y el frontón, también crecieron los deportes colectivos a 19, con diez en hombres y nueve en mujeres, todas esas medidas se implementaron en Veracruz sin que los Juegos crecieran en demasía.



After a broad and balanced assessment, the Commission submitted a report to the Executive CACSO with recommendations and discussed with the National Olympic Committees, the Sports Confederation of the Region and the Continent, Sports Federations, where the following recommendations were presented.

- 1. Eliminate co-host in other countries, so that all sports activity takes place at the host of the Games, something that had not happened since the edition of Santiago de los Caballeros in 1986.*
- 2. Allocate quotas for sports and events competitors to reduce the number of participants in the Games. Creating for the first time in the history of the Games qualifying events for sports and minimum mark to attend the Games.*
- 3. Sports programs of the Games must be held in 15 days.*
- 4. The Technical Commission of CACSO present to the Regional Confederations a plan that meets sports programming, judges, per diem, qualifying, minimum marks for the Games Veracruz 2014, so the best athletes in the region attend.*
- 5. Reviewing the sports program of the Games, to determine whose invited to Veracruz.*
- 6. In team sports, it will seek to reduce the participating countries, giving priority to the sports with more tradition in the region.*
- 7. The actions taken were a milestone in the history of the CAC Games, as the final entries of competitors totaled 5,072, although sporting disciplines rose to 46, competing in fewer events than in Mayaguez 2010 where there were 492, while in Veracruz they totaled 432.*

There were new events in the edition of Veracruz as the open waters in both sexes, women's boxing, return of golf and fronton, also grew team sports to nineteen, with ten in men and nine in women, all these measures were implemented in Veracruz without the Games growing too much.





Iniciativas innovadoras

Durante la organización de los XXII Juegos CAC de Veracruz 2014, la ODECABE introdujo iniciativas innovadoras nunca antes puesta en vigor en los Juegos. Por primera vez hubo un Seminario de Transferencia de Conocimiento que se celebró del 22 al 27 de febrero del 2012 a cargo de Jorge Sosa que fue Director General de los Juegos de Mayagüez 2010 y de Ivar Sisniega, Director de los Juegos Panamericanos de Guadalajara 2011.

Ese seminario produjo el Plan General y de Supervisión de los Juegos, documento guía donde se transfería conocimientos, experiencia y manejos organizativos al Comité Organizador de Veracruz 2014. De ese seminario donde participaron las Comisiones de trabajo de la ODECABE se creó el documento único titulado Manual de la ODECABE, donde se detallan todas las operaciones de la Comisión Técnica, los servicios de Protocolo, Servicios Médicos y de Dopaje, Promoción y Publicidad, Servicios y Operación de Prensa con las Zonas Mixtas. Ese Manual de más de 100 páginas sirvió de guía operativa para los miembros de COVER 2014.

Seminario Delegados Técnicos Internacionales

Otra novedad introducida por la ODECABE fue el primer Seminario de los Delegados Técnicos Internacionales. El mismo se celebró del 29 de abril a 1 de mayo del 2013. Esas iniciativas de la ODECABE con los Seminarios de Transferencias de Conocimiento y con reunir a todos los Delegados Técnicos Internacionales en una asamblea de trabajo fueron primicias en el mundo deportivo internacional, ya que nunca antes ninguna organización deportiva lo habían hecho.

Innovative Initiatives

During the organization of the XXII CAC Games 2014 Veracruz, CACSO introduced innovative initiatives never put into force at the Games. For the first time, there was a seminar Knowledge Transfer held from 22 to 27 February 2012 by Jorge Sosa who was Director General of the Games Mayaguez 2010 and Ivar Siniesga Director of the Pan American Games Guadalajara 2011.

The seminar produced the General Plan and Supervision of the Games, document guide where knowledge, experience and organizational handling was transferred to the Organizing Committee of Veracruz 2014. In this seminar which was attended by the working committees of CACSO it created the sole document entitled CACSO's Manual, where all operations of the Technical Commission, Protocol services, Medical and Doping services, promotion and advertising services and operation of Press with Mixed Zones are listed. The manual of over 100 pages served as operational guidance for 2014 COVER members.

International Technical Delegates Seminar

Another novelty introduced by CACSO was the first seminar of International Technical Delegates. The same was held from April 29 to May 1, 2013. These initiatives of CACSO with Knowledge Transfer Seminars and gather all the International Technical Delegates at a meeting of work were firsts in the international sporting world, since never before any sports organization.

The seminar was attended by 42 Technical Delegates International, 36 presidents of Mexico Sports Federations, Sports Directors of COVER, COVER architects and facility managers. Over 100





El DTI de fútbol Horace Reid junto a funcionarios de COVER en visita de inspección al Estadio Luis "Pirata" Fuentes.
The DTI Horace Reid of football along with COVER officials in inspection visit to the Luis "Pirata" Fuentes Stadium.

El Seminario contó con la participación de 42 Delegados Técnicos Internacionales, 36 presidentes de Federaciones Deportivas de México, los Directores de Deportes de COVER, los arquitectos de COVER y los encargados de las instalaciones. Más de 100 participantes estuvieron presentes. En el primer día de actividades se presentaron Conferencias de Áreas de Apoyo:

- Presentación del Proyecto de las Villas Deportivas, expuesta por el ingeniero José Jaime Domínguez.
- Presentación del Proyecto de Servicios Médicos, conducida por el doctor Eloy Márquez Ceniceros.
- Presentación del Proyecto de Protección Civil, a cargo del licenciado Francisco Rergis Pacheco.
- Presentación de Proyecto de Servicio a Juegos, dirigida por el licenciado Federico de la Torre Borja.
- Presentación de Proyecto de Seguridad, expuesta por el Mayor José Nabor Nava Holguín, Subsecretario de Seguridad Pública "A".

Luego se abordaron diferentes temas de trabajo que abarcaron, las fichas técnicas de los deportes, la infraestructura proyectada y su equipamiento, la función de los jueces y árbitros, la distribución física en las áreas de competencia, los servicios médicos, control antidopaje, la ubicación de los recursos materiales y humanos de la televisión, radio, prensa y la comunicación social en general (la implementación de las zona mixtas), los proyectos detallados de alojamientos, las necesidades y disponibilidades del transporte, la protección civil y la seguridad. La experiencia fue todo un éxito, dándole herramientas a los organizadores para la planificación y ejecución de sus trabajos.

participants were present. Conference Support Areas were presented on the first day of activities:

- *Presentation of the Project of the Sports Villas, exposed by the engineer José Jaime Domínguez.*
- *Presentation Medical Services Project, led by Dr. Eloy Marquez Ceniceros.*
- *Presentation of the Civil Protection Project, headed by Mr. Francisco Rergis Pacheco.*
- *Presentation of the Games Service Project, directed by Federico de la Torre Borja.*
- *Presentation of the Games Security Project, presented by Major Jose Nabor Nava Holguín, Assistant Secretary of Public Safety "A".*

Then, different work topics were covered, including the technical aspects of the sports, the projected infrastructure and its equipment, the function of the judges and referees, the physical distribution in the areas of competence, the medical services, anti-doping control, the location of the material and human resources of television, radio, press and social communication in general (the implementation of the mixed zones), the detailed accommodation projects, the needs and availability of transport, civil protection and security. The experience was a success, giving the organizers tools for the planning and execution of their work. and execution of their work.





El periodista Enrique Montesinos, de Cuba, hace entrega del libro *Los Juegos Regionales Más Antiguos* a la Licenciada Carolina Gudiño, alcaldesa de Veracruz. *Journalist Enrique Montesinos, from Cuba, presents the book The Oldest Regional Games to Ms. Carolina Gudiño, mayor of Veracruz.*

Libro *Los Juegos Regionales Más Antiguos*

Por cuarta ocasión la ODECABE apoyó la publicación del libro *Los Juegos Regionales Más Antiguos* del autor cubano Enrique Montesinos. La presentación inicial se dio el 15 de noviembre del 2013 en la ciudad de Veracruz, cuatro veces heroica, en una actividad solemne auspiciada por la alcaldesa de la ciudad, Licenciada Carolina Gudiño.

En la presentación del libro estuvieron presentes, el director general de los Juegos, Dionisio Pérez Jácome, el arquitecto Caleb Navarro Kloss en representación del gobernador Javier Duarte de Ochoa, miembros del Comité Ejecutivo, encabezado por Steve Stoute de Barbados, Ruperto Herrera de Cuba, el Director Técnico de la ODECABE, Humberto Cintrón, el asesor de COVER, Ivar Sisniega. En la presentación del libro, el autor habló sobre el contenido del libro que fue entregado gratuitamente a los presentes y a la prensa veracruzana.

Una semana después el libro se presentó en La Habana, Cuba en actividad auspiciada por el INDER y la ODECABE y luego en la II Feria de Libros de Deportes en San Juan, Puerto Rico. El libro fue entregado libre de costo a todos los periodistas que asistieron a los Juegos de Veracruz y también fue colocado *on-line* en la página cibernética de la ODECABE.

Oldest Regional Games Book

For the fourth time CACSO supported the publication of The Oldest Regional Games by Cuban author Enrique Montesinos. The initial presentation was given on November 15, 2013 in the city of Veracruz, four times heroic, in a solemn activity sponsored by the mayor of the city, Lic. Carolina Gudiño.

In the presentation of the book were present, the director General of the Games, Dionisio Pérez Jácome, the architect Caleb Navarro Kloss representing the Governor Javier Duarte de Ochoa, members of the Executive Committee, headed by Steve Stoute of Barbados, Ruperto Herrera of Cuba, the Technical Director of CACSO, Humberto Cintrón, the adviser of COVER, Ivar Sisniega. In the presentation of the book, the author

spoke about the content of the book that was delivered free to those present and to the Veracruz press.

A week later, the book was presented in Havana, Cuba in activity sponsored by INDER and CACSO and then in the II Sports Book Fair in San Juan, Puerto Rico. The book was released free of charge to all journalists attending the Games of Veracruz and was also placed on-line in CACSO webpage.





Presentación del Himno a los miembros de la ODECABE. *Presentation of the Anthem to the members of CACSO.*

Himno de la ODECABE

“Una melodía en la que se habla del deporte, la juventud, la comunicación de los países y de los Juegos Deportivos Centroamericanos y del Caribe”

Veracruz dejó presencia histórica en la Organización Deportiva Centroamericana y del Caribe (ODECABE) al presentar el 12 de junio de 2014 el nuevo himno de dicho organismo, aportación de la Universidad Veracruzana (UV). El himno anterior de la ODECABE databa desde los VII Juegos que se celebraron en la Ciudad de México en 1954.

El Himno fue entonado en una gran gala efectuada en el Teatro del Estado *Ignacio de la Llave*, se escucharon los acordes de la música compuesta por Mateo Oliva Oliva y la letra del himno la escribió el poeta Eduardo Langagne, gran conocedor del manejo del metro, la rima y el ritmo, además de ser ejecutante de instrumentos de cuerdas.

Mateo Oliva Oliva, fundó en 1974 la Orquesta Universitaria de Música Popular, misma que interpretó la pieza musical en la sala del teatro. Ejecutada por la Orquesta de la Universidad Veracruzana que fue acompañada por el coro de la Máxima Casa de Estudios en la entidad, que con 64 años es el grupo vocal más antiguo de México.

Arturo Castillo se encargó de dirigir a la orquesta en la interpretación del himno de la ODECABE ante el público asistente, invitados especiales y medios de comunicación presentes en el acto. La Directora General de Difusión Cultural de la UV, María Esther Hernández Palacios, acompañó al Presidente de la ODECABE, Héctor Cardona y al director general del Comité Organizador de los Juegos Centroamericanos y del Caribe Veracruz 2014, Carlos de Jesús Sosa Ahumada.

CACSO Anthem

“A melody in which we speak of sport, youth, communication of the countries and Central American and Caribbean Sports Games”

Veracruz left a historic presence at the Central American and Caribbean Sports Organization (CACSO) when it presented on June 12, 2014 the new anthem of that organization, a contribution from the University of Veracruz (UV). The previous anthem of CACSO dated from the VII Games held in Mexico City in 1954.

The anthem was sung in a gala held at the Theater of the State Ignacio de la Llave, chords of music was composed by Mateo Oliva Oliva and the lyrics of the anthem written by the poet Eduardo Langagne, expert in the management of meter, rhyme and rhythm, as well as being performer stringed instruments.

Mateo Oliva Oliva, founded in 1974 the University Orchestra of Popular Music, which played the musical piece in the theater hall. Executed by the Orchestra of the Universidad Veracruzana that was accompanied by the choir of the Maximum House of Studies in the state, which at 64 is the oldest vocal group in Mexico.

Arturo Castillo was in charge of directing the orchestra for the presentation of the CACSO anthem before the attending public, special guests and communication media present at the event. The Director General of Cultural Diffusion of the UV, María Esther Hernández Palacios, accompanied the President of the CACSO, Héctor Cardona and the Director General of the Organizing Committee of the Central American and Caribbean Games Veracruz 2014, Carlos de Jesús Sosa Ahumada.



Otras actividades de la ODECABE

Durante la supervisión de los Juegos, se creó el Manual de Operación de la ODECABE, un nuevo Himno para la organización, una Exposición de Carteles de los Juegos, se produjo 22 documentales de los Juegos celebrados, desde el primero en 1926 hasta los de Mayagüez 2010 y posteriormente los de Veracruz 2014. Se creó una página de Facebook con el nombre de OdecabeNews, se mejoró la página web Odecabe.org, colocando en sus páginas cibernéticas todos los documentos producidos, libros, carteles, documentales, resultados, noticias y múltiples fotos de ediciones celebradas de los Juegos, para el disfrute y consulta de todos. Las comisiones Jurídicas y de Medios supervisaron y colaboraron en la producción de televisión de los Juegos que estuvo a cargo de la empresa estadounidenses Abaculi Media.

Exposición ODECABE

Con motivo de los XXII Juegos Deportivos Centroamericanos y del Caribe Veracruz 2014, la ODECABE en conjunto con Solidaridad Olímpica y el Comité Organizador presentaron por primera vez la exposición **Un viaje por la historia gráfica de los Juegos Centroamericanos y del Caribe**, misma que recaba los momentos históricos más importantes de cada una de las ediciones celebradas de los Juegos Centroamericanos y del Caribe, desde los primeros Juegos en Ciudad de México en 1926 hasta la edición XXI en la ciudad de Mayagüez 2010, Puerto Rico.

Carteles que recogen los afiches y logos oficiales de cada una de las conmemoraciones de los Juegos, una breve descripción de los países participantes, los competidores y los eventos convocados, una gráfica de las medallas, fotografías de sus atletas, figuras y en algunos casos de organizadores destacados. Incluyendo a su vez, la evolución y creación de la ODECABE con los cinco presidentes que han gobernado la Organización y reforzado por un documental de los momentos más impactantes de cada una de las ediciones celebradas.



Exposición **Un viaje por la historia gráfica de los Juegos Centroamericanos y del Caribe.**
A journey through the graphic history of the Central American and Caribbean Games Exhibition

Other activities of CACSO

During the supervision of the Games, the Operation Manual of the CACSO was created, a new Anthem for the organization, an Exhibition of Posters of the Games, produced 22 documentaries of the Games held, from the first in 1926 to Mayagüez 2010 and then those of Veracruz 2014. Created a Facebook page with the name of OdecabeNews, improved its website Odecabe.org, placing on its cyber pages all documents produced, books, posters, documentaries, results, news and multiple photos of editions of the Games, for the enjoyment and consultation of all. The Legal and Media Commissions supervised and collaborated in the television production of the Games that was in charge of the American company Abaculi Media.

CACSO Expo

On the occasion of the XXII Central American Games and Caribbean Veracruz 2014, CACSO in conjunction with Olympic Solidarity and the Organizing Committee presented for the first time the exhibition "A journey through the graphic history of the Central American and Caribbean Games" which collects the most important historical moments in each of the editions held in the Central American and Caribbean Games since the first Games in Mexico City in 1926 to the XXI edition in the city of Mayaguez 2010, Puerto Rico.

Posters collecting promotional artwork and official logos of each of the commemorations of the Games, a brief description of the participating countries, competitors and summoned events, also a chart of medals, athletes photographs, figures, and in some outstanding cases, of organizers. It Included the evolution and creation of CACSO, with their five presidents who have governed the Organization and reinforced by a documentary of the most impressive moments in each of the previous editions.





Las ciudades sedes de los Juegos

The host cities of the Games





Veracruz, ciudad anfitriona

Fundada por el conquistador Hernán Cortés el 22 de abril de 1519, la ciudad de Veracruz es una de las primeras en ver florecer a México como nación. Lugar histórico, de grandes batallas y conquistas, se muestra como un escenario atractivo donde la diversidad cultural se hace presente y brilla con luz propia a través de su música y sus bailes. Veracruz es un municipio y la ciudad más grande e importante del estado de Veracruz de Ignacio de la Llave. Tiene el puerto marítimo comercial más importante de México, está ubicada a 90 km de distancia de la capital del estado Xalapa y a 400 km de la Ciudad de México.

Veracruz es cuatro veces heroica por haber sido escenario de cuatro de los acontecimientos más importantes en la defensa de la soberanía nacional; en los que la población luchó heroicamente contra invasores extranjeros:

- El 18 de noviembre de 1825, con la rendición de las últimas fuerzas españolas guarnecidas en la fortaleza de San Juan de Ulúa.
- El 27 de noviembre de 1838, por el bombardeo de las fuerzas francesas durante la Guerra de los Pasteles.
- El 22 de marzo de 1847, por el bombardeo de las fuerzas estadounidenses en la Guerra de intervención estadounidense.
- El 21 y 22 de abril de 1914 por la defensa durante el desembarco de las tropas estadounidenses.

Veracruz, host city

Founded by the conquistador Hernán Cortés on April 22, 1519, the city of Veracruz is one of the first to see Mexico as a nation. Historical place, of great battles and conquests, it is shown as an attractive scenario where cultural diversity is present and shines with its own light through its music and dances. Veracruz is a municipality and the largest and most important city in the state of Veracruz by Ignacio de la Llave. It has the most important commercial seaport in Mexico, is located 90 km away from the state capital Xalapa and 400 km from Mexico City.

Veracruz is four times heroic for having been the scene of four of the most important events in the defense of national sovereignty; where people fought heroically against foreign invaders:

- *November 18 of 1825, with the surrender of the last Spanish forces garrisoned in the fortress of San Juan de Ulúa.*
- *November 27 of 1838, the bombing of the French forces during the Pastry War.*
- *March 22 of 1847, the bombing of US forces in the Mexican-American War.*
- *On April 21 and 22 of 1914 by the defense during the landing of US troops.*





Boca del Río

Boca del Río es un municipio conurbado al sur de Veracruz que forma parte de su zona metropolitana. Cuenta con una gran variedad de hoteles, bares y restaurantes, así como hermosas playas para descansar o realizar algún deporte acuático.

Fue el 17 de julio de 1518 que una expedición española comandada por Juan de Grijalva desembarcó en sus playas y los nativos lo saludaron con banderas blancas, pensando que los españoles eran enviados de Quetzalcóatl. Dado este acontecimiento los españoles llamaron el lugar Río de Banderas. Los nativos invitaron a los conquistadores a tener una gran fiesta al día siguiente y el 20 de julio de ese mismo año se celebró la primera misa en territorio mexicano. En 1609, el Arzobispo dominico Alonso de la Mota y Escobar, decidió cambiar el nombre a Boca del Río, ya que el lugar estaba dividido por el Río Jamapa. Fue hasta 1988 cuando Boca del Río fue reconocido como ciudad.

Boca del Río is a municipality south of Veracruz that is part of its metropolitan area. It has a variety of hotels, bars and restaurants plus beautiful beaches to relax or do some water sports.

On July 17 1518, a Spanish expedition led by Juan de Grijalva landed on its beaches and natives greeted him with white flags, thinking that the Spaniards were sent by Quetzalcoatl. Since this event the Spaniards called the place Río de Banderas. The natives invited the conquistadors to have a great holiday the next day and on July 20 the same year, the first Mass was celebrated in Mexico. In 1609, the Dominican Archbishop Alonso de la Mota y Escobar, decided to change the name to Boca del Río, as the place was divided by the Jamapa River. It was not until 1988 when Boca del Río was recognized as a city.





Xalapa

Conocida coloquialmente como “La Ciudad de las Flores” y ubicada en las faldas del volcán Macuiltépetl, se encuentra la ciudad de Xalapa de Enríquez, capital del estado de Veracruz.

En una época que antecede a la era cristiana, en el año de 1519, un grupo de familias totonacas se congregaron en torno a los manantiales de Xallapan, Xallitic y Techacapan, dando origen a Xalapa, la cual recibió el título de ciudad en noviembre de 1830.

Años después, Xalapa se convirtió en una ciudad que hospeda una enorme cantidad de personajes intelectuales, poetas, músicos, pensadores, otorgándole el título de la “Atenas veracruzana”. El día de hoy, Xalapa se presenta ante sus visitantes como un lugar con enormes áreas verdes, parques y jardines, sin dejar a un lado su gran oferta cultural en las diferentes galerías, museos y centros culturales.

Known colloquially as “The City of Flowers” and located on the slopes of the volcano Macuiltépetl, is the city of Xalapa Enríquez, state capital of Veracruz.

In an era that predates the Christian era, in the year of 1519, a group of Totonac families gathered around the springs Xallapan, Xallitic and Techacapan, giving rise to Xalapa, which received the title of city in November 1830.

Years later, Xalapa became a city that hosts a huge number of intellectual characters, poets, musicians, thinkers, giving it the title of “Athens of Veracruz”. Today, Xalapa is presented to visitors as a place with huge green areas, parks and gardens, without leaving aside its great cultural offerings in various galleries, museums and cultural centers.





Coatzacoalcos

Su nombre proviene de una antigua leyenda, la cual cuenta que en el año 999 Quetzalcóatl llegó a la ciudad y a bordo de una balsa, navegó a través del río hasta perderse en el horizonte, haciendo la promesa de que regresaría algún día.

Mientras tanto, sus seguidores se quedaron en el lugar, siendo los primeros en asentarse en la región.

Actualmente Coatzacoalcos es uno de los puertos más importantes del sur de México y se distingue por ser un centro regional de trascendencia industrial, comercial y de servicio.

Its name comes from an ancient legend, which tells that in the year 999 Quetzalcoatl came to town and aboard a raft, sailed across the river to get lost in the horizon, making the promise that he would return someday.

Meanwhile, his followers were left in place, being the first to settle in the region.

Coatzacoalcos is currently one of the most important ports in southern Mexico and is distinguished as a regional transcendence hub for industrial, commercial and service.





Córdoba

La ciudad de Córdoba fue fundada en el año de 1618 por el Virrey Don Diego Fernández de Córdoba. Desde su asentamiento y a lo largo de 350 años fue un importante centro azucarero estatal y nacional, para más tarde convertirse en productora de café y centro industrial.

Actualmente, Córdoba ofrece a los visitantes una bella imagen arquitectónica enmarcada por su abundante vegetación, un excelente clima para pasar la tarde en compañía de la familia y amigos, además de deliciosos platillos para deleitar al paladar, cerrando con un exquisito café.

The city of Córdoba was founded in 1618 by the Viceroy Don Diego Fernandez de Cordoba. Since its settlement, over 350 years was an important state and national sugar center, later to become a producer of coffee and industrial center.

Currently, Cordoba offers visitors a beautiful architectural image framed by lush vegetation, excellent weather to spend the afternoon with family and friends, as well as delicious dishes to delight the palate, closing with a delicious coffee.





Tuxpan

Fue fundada como Tzicoat (“lugar de los conejos”) por los toltecas en el año 1400.

Sobre la costa central del Golfo de México, en la Región de la Huasteca Baja, se encuentra ubicada Tuxpan, reconocida como ciudad en 1881. El día de hoy es conocida como la más importante de la Huasteca veracruzana. Dadas sus características naturales y su agradable clima tropical, se presenta como un destino atractivo para los turistas que disfrutan de las actividades bajo el sol, la arena y el clima tropical.

It was founded as Tzicoat (“place of rabbits”) by the Toltec in 1400.

On the central coast of the Gulf of Mexico, in the Huasteca Baja region, it is located Tuxpan, recognized as a city in 1881. Today it is known as the most important of the La Huasteca-Veracruz region. Given its natural characteristics and its pleasant tropical climate, is presented as an attractive destination for tourists who enjoy activities in the sun, sand and tropical climate.





Identidad Visual de los **Visual identity of the** XXII Juegos Deportivos **XXII Central American and** Centroamericanos y del Caribe **Caribbean Sports Games** Veracruz 2014 **Veracruz 2014**

Los eventos deportivos son parte de un ciclo que se repite, cada uno debe distinguirse de otras ediciones a través de una Identidad Visual. Se construyó una identidad congruente y adecuada integrando la visión de los Juegos y la solución gráfica, buscando a través de estos elementos de comunicación que expresaron el carácter de Veracruz 2014.

El poder de inspiración de los Juegos requirió de excelencia y relevancia; excelencia en la calidad de sus productos (preparación, planeación, servicio a otras áreas, responsabilidades) y relevancia en “hacer lo correcto” tomando en cuenta el contexto para el desarrollo de los elementos que con el tiempo logran una experiencia única.

Veracruz 2014 en la creación de una imagen sólida y coherente, tomó en cuenta los elementos que forman parte de nuestro pueblo, colores, olores, formas, texturas, tradiciones, un pasado y un presente que nos representa, llevando así a la marca Veracruz 2014 a expresar su esencia mediante cuatro temas rectores: Patrimonio Natural, Patrimonio Histórico, Patrimonio Tradicional y Patrimonio de Arte y Cultura.

A cargo de este proyecto de identidad estuvo al frente María Fernanda Aguirre y un excelente grupo de diseñadores gráficos.

The sporting events are part of a cycle that repeats, each one must be distinguished from other editions through a visual identity. It builds a coherent and properly integrating the vision of the Games identity and graphic solution, looking through these communication elements which expressed the character of Veracruz 2014.

The inspirational power of the Games required excellence and relevance; excellence in product quality (preparation, planning, service to other areas, responsibilities) and relevance to “do the right thing” taking into account the context for the development of the elements that eventually achieved a unique experience.

Veracruz 2014 in creating a solid and coherent image, it took into account the elements that are part of our people, colors, smells, shapes, textures, traditions, a past and present that represents us, thus leading to Veracruz 2014 brand to express its essence through four guiding themes: Natural Heritage, History Heritage, Traditional Heritage and Traditional Arts & Culture Heritage.

In charge of this project of identity was led by María Fernanda Aguirre and an excellent group of graphic designers.



Patrimonio Natural: El aroma de la tierra.

La tierra veracruzana se distingue en aromas y sabores, se respiran y perciben en cualquier rincón, son parte intrínseca de esta entidad, por su gente, su cultura, su pasado y su presente. La estilización del café, caña y vainilla nos genera un mosaico distintivo para Veracruz 2014.

Natural Heritage: The aroma of the earth.

The land of Veracruz is distinguished in aromas and flavors, they breathe and perceive in any corner, they are an intrinsic part of this entity, for its people, its culture, its past and its present. The stylization of coffee, cane and vanilla generates a distinctive mosaic for Veracruz 2014.

**Patrimonio Histórico:
La voz de las piedras,
una majestuosa herencia.**

Pirámides, templos, monumentos, puentes, haciendas y fortalezas permanecen en la riqueza cultural de Veracruz, su majestuosidad en el trabajo de piedra como parte de nuestra gran herencia. En el mosaico se muestra el Tajín como cúspide de la cultura totonaca en la estilización de sus nichos y sellos.



Patrimonio Natural

**Historical Heritage:
The voice of the stones,
a majestic heritage.**

Pyramids, temples, monuments, bridges, farms and fortress remain in the cultural richness of Veracruz, its majesty in the stone work as part of our great heritage. In the mosaic is Tajín displayed as top of the Totonac culture in the stylization of their niches and seals.

**Patrimonio Tradicional:
El folclore del mestizaje**

De sones, danzones, abanicos, paliacates, guayaberas está vestido el mestizaje cultural veracruzano, gracias a su sangre totonaca que logró fundir muchas bellezas en una sola trayendo para los Juegos un mosaico lleno de folclore.



Patrimonio Histórico

**Traditional heritage:
Folklore of miscegenation**

Sones, danzons, fans, bandannas, guayabera dress is Veracruz cultural mix, thanks to its totonaca blood that managed to melt many beauties in one bringing the Games to a mosaic full of folklore.

**Patrimonio Arte y Cultura:
La prosperidad del estado**

Como Patrimonio Cultural Intangible de la Humanidad, un rito prehispánico que prevalece proyecta a los voladores de Papantla (representan: el fuego, el agua, el viento y la tierra y la comunicación a los cuatro puntos cardinales) en un mosaico lleno de cultura y celebración; así como la danza de los Guaguas en el vuelo de los Quetzalines con su colorido y su movimiento.



Patrimonio Tradicional

**Arts and Culture Heritage:
Prosperity State**

With an Intangible Cultural Heritage, a pre-Hispanic rite that prevails projected flying Papantla (represent: fire, water, wind and earth & communication to the four cardinal points) in a mosaic full of culture and celebration; and the dance of the Guaguas in the flight of Quetzalines with its color and movement.

Visto como un evento integral, la marca Veracruz 2014 se mantuvo fuerte y constante a través de los distintos esfuerzos del Comité Organizador cuidando su correcta aplicación para posicionarla y causar una experiencia única.



Patrimonio Arte y Cultura

Seen as an integral event, the Veracruz 2014 brand remained strong and consistent across the various efforts of the Organizing Committee taking care of its correct application to position and cause a unique experience.



Elementos visuales y gráficos

Visual and graphic elements



Emblema Oficial
Official Logo



Programa de Identidad Visual
Look & Feel Program



Asambleas Oficiales
Official Assemblies



Voluntarios
Volunteers



Relevo de la Antorcha
Relay of the Torch



Eventos Rumbo (Deportivos y sociales)
Going Events (Sports and social)



Boletaje
Ticketing



Ceremonias Inauguración y clausura
Opening and closing Ceremonies



Sitio web
Website





Redes sociales
Social networks



Publicidad y medios
Advertising and media



Pictogramas
Pictograms



Vestido de Instalaciones deportivas y operativas
Dress of sports and operational facilities



Señalización
(Inmuebles y vial)
Signaling
(Properties and road)




Mascotas Oficiales
Official Mascots



Medalla de Premiación
Award Medal



Diseño de Antorcha
Torch Design



Protección de Marca
Brand Protection




Editorial
(Manuales, boletines)
Editorial
(Manuals, bulletins)




Acreditaciones
Accreditations



Uniformes
Uniforms



Equipamiento deportivo
Sports equipment



Socios Comerciales
Business partners



Medalla y certificado de participación
Medal and certificate of participation



Programa de Licencias
Licensing Program



Televisión
TV



Transporte Oficial
Official Transport



ATLETISMO
ATHLETICS



MARATÓN
MARATHON



BÁDMINTON
BADMINTON



BALONCESTO
BASKETBALL



BALONMANO
HANDBALL



BEISBOL
BASEBALL



BOLOS
BOWLING



BOXEO
BOXING



CANOTAJE
KAYAK



CICLISMO BMX
BMX CYCLING



CICLISMO MONTAÑA
MOUNTAIN BIKE



CICLISMO PISTA
CYCLING TRACK



CICLISMO RUTA
CYCLING ROUTE



CLAVADOS
DIVING



EQUITACIÓN
EQUESTRIAN



ESGRIMA
FENCING



FRONTÓN
FRONTENNIS



FÚTBOL
FOOTBALL



GIMNASIA ARTÍSTICA
ARTISTIC GYMNASTICS



GIMNASIA RÍTMICA
RHYTHMIC GYMNASTICS



GIMNASIA TRAMPOLÍN
TRAMPOLINE GYMNASTICS



GOLF



HOCKEY



JUDO



KARATE



LANZ. MARTILLO
HAMMER THROW



LEV. PESAS
WEIGHTLIFTING



LUCHA
WRESTLING



MARATÓN NATACIÓN
SWIMMING MARATHON



NADO SINCRONIZADO
SYNCHRONIZED SWIMMING



NATACIÓN
SWIMMING



PATINAJE VELOCIDAD
ROLLER SKATING



PENTATLÓN MODERNO
PENTATHLON



POLO ACUÁTICO
WATER POLO



RACQUETBOL
RACKETBALL



RELEVO
RELAY



REMOS
ROWING



RUGBY



SALTO PÉRTIGA
POLE VAULT



SALTO ALTURA
HIGH JUMP



SALTO LONGITUD
LONG JUMP



SOFTBOL
SOFTBALL



SQUASH



TAEKWONDO



TENIS
TENNIS



TENIS DE MESA
TABLE TENNIS



TIRO
SHOOTING



TIRO CON ARCO
ARCHERY



TRIATLÓN
TRIATHLON



VELA
SAILING



VOLEIBOL
VOLLEYBALL



VOLEIBOL PLAYA
BEACH VOLLEYBALL

Pictogramas

Pictograms



El concepto de los Pictogramas de los XXII Juegos Deportivos Centroamericanos y del Caribe Veracruz 2014 está relacionada con una de las actividades artísticas características de la cultura Totonaca: *la alfarería*, en una de sus aplicaciones más emblemáticas y que han marcado una herencia en nuestro estado “las caritas sonrientes”.

El concepto se fusiona con la inspiración en la iconografía de los sellos totonacas para traer para Veracruz 2014 una línea pictográfica llena de identidad, clara y comprensible.

Los pictogramas fueron ilustrados por el Diseñador Gráfico Rene Arellano Soto y aprobados por cada una de las Federaciones Deportivas, quienes cuidaron que la representación del deporte fuera la correcta.

Así mismo se desarrolló la cartera pictográfica que comprende el “Plan de Señalización Temporal” de los Juegos desarrollando la simbología de entendimiento global para áreas funcionales, baños, transporte, accesos, boletaje, gradería, seguridad, entre otros.

The concept of the Pictograms of the XXII Central American and Caribbean Sports Games, Veracruz 2014 is related to one of the artistic characteristics of the Totonac culture activities: pottery, in one of its most emblematic applications that have marked an inheritance in our state «smiling little faces».

The concept merges with inspiration in the iconography of Totonac seals to bring Veracruz 2014 to a full identity, clear and understandable pictographic line.

The pictograms were illustrated by graphic designer René Arellano Soto and approved by each of the sports federations, who took care that the representation was the right sport.

Likewise, the pictographic portfolio was developed comprising the “Temporary Signaling Plan” of the Games symbology developing global understanding for functional areas, restrooms, transportation, access, ticketing, bleachers, security, etc.





Medallas Premiación

Las medallas de premiación, son una de las aplicaciones más importantes de los Juegos ya que representan el mayor reconocimiento al esfuerzo de los atletas, trayendo para el Comité Organizador la enorme responsabilidad por medio del área de Imagen y Diseño encabezada por la Diseñadora Gráfica María Fernanda Aguirre Jiménez en colaboración del Diseñador Gráfico Juan José Aguilar López de realizar una excelente conceptualización integrando tanto los Estatutos de la Organización Deportiva Centroamericana y del Caribe (ODECABE) como la Identidad de los Juegos.

Concepto de Diseño “Un culto lleno de inspiración”

La danza de los Guaguas, Quetzales o Quetzalines, es una danza prehispánica totonaca de belleza sorprendente y gran significado, mediante la cual se rendía culto al sol, el astro que permanece radiante de luminosidad en el cenit y trae prosperidad a la tierra.

Esta danza dedicada al sol, representado en el multicolor penacho de los Guaguas, comienza con una coreografía de pasos que evolucionan al compás de alegres sonos ejecutados al ritmo del tambor y la flauta. Posteriormente, inician el vuelo-giro vertical de la cruceta, que simboliza los cuatro puntos cardinales, girando con un gran dinamismo hacia la izquierda, como lo hace la madre tierra. Los danzantes se regocijan y muestran su alegría y agradecimiento por las lluvias que se dejan caer para beneficio de las siembras en el Totoncapán.

Inspirada en esta danza, parte de la esencia cultural veracruzana, se creó la Medalla de Premiación de los *XXII Juegos Deportivos Centroamericanos y del Caribe Veracruz 2014*, que representa el majestuoso penacho portado

Medals Awards

Medals awards are one of the most important applications of the Games as they represent the greatest recognition of the efforts of athletes, bringing to the Organizing Committee the enormous responsibility through the area of Graphic & Design headed by graphic designer María Fernanda Aguirre Jiménez in collaboration with graphic designer Juan José Aguilar López making an excellent conceptualization integrating both Statutes CACSO & the identity of the Games.

Design Concept “A cult full of inspiration”

The dance of the Guaguas, Quetzales or Quetzalines, is a pre - Hispanic Totonac dance striking beauty and great significance, whereby gave worship to the sun, the star that remains radiant brightness at the zenith and brings prosperity to the land.

This dance dedicated to the sun, represented in the plume Multicolored Guaguas begins with a choreography of steps that evolve in time with happy sones executed to the drum and flute. Then begin flight-twist vertical crosshead, symbolizing the four cardinal points, turning with great dynamism to the left, as does the mother earth. The dancers rejoice and show their joy and gratitude for the rains that are dropped for the benefit of the crops in Totoncapán.

Inspired by this dance of Veracruz cultural essence, the Medal Award of the XXII Central American and Caribbean Sports Games Veracruz 2014, representing the majestic tuft carried by the Guaguas was created. As in this dance, the nations of Central America and the Caribbean twinned through the sports movement in pursuit of victory, which will remain radiant medals obtained as a symbol of its victory, transmitting a message of fraternity, lightness and joy that inspired to future generations.





La danza de los Guaguas / *The dance of the Guaguas*

por los Guaguas. Al igual que en esta danza, las naciones de Centroamérica y el Caribe se hermanaron a través del movimiento deportivo en búsqueda del triunfo, que permanecerá radiante en las medallas obtenidas como símbolo de su victoria, transmitiendo un mensaje de fraternidad, luminosidad y alegría que inspiró a futuras generaciones.

La develación de las medallas se efectuó en el marco de la Reunión del Comité Ejecutivo de la ODECABE encabezada por el Gobernador y Presidente del Comité Organizador de los Juegos Centroamericanos y del Caribe, Javier Duarte de Ochoa y el Presidente de la ODECABE, Héctor Cardona, el día 13 de noviembre del 2013 en el World Trade Center de Boca del Río, Veracruz.

Con una medida de 8cm de diámetro, 5mm de espesor se realizaron aproximadamente 3,000 medallas de premiación para entrega a distintas autoridades tanto deportivas como gubernamentales. La producción estuvo a cargo de Casa de la Moneda de México.



The unveiling of the medals was held in the framework of the Meeting of the Executive Committee of CACSO headed by the Governor and Chairman of the Organizing Committee of the Central American and Caribbean Games, Javier Duarte de Ochoa and President of CACSO, Hector Cardona, on November 13, 2013 at the World Trade Center in Boca del Rio, Veracruz.

With a measure of 8cm diameter, 5mm thickness; approximately 3,000 medals were made for delivery to various authorities sports & government. The production was in charge of Mint of Mexico.

VERACRUZ 2014



VERACRUZ 2014





Antorcha y Pebetero

Un segundo y muy importante símbolo de los Juegos fue el diseño de la Antorcha Centroamericana, la cual representó una gran oportunidad para el estado de mostrar la capacidad en el diseño de producto considerando las cuestiones técnicas, artísticas de nuestra cultura y tomando en cuenta los estatutos de la ODECABE.

Buscando diferenciarnos de otras ediciones y entendiendo la gran exposición de la misma, se conceptualizó la Antorcha Centroamericana a cargo del área de Imagen y Diseño de los Juegos.

Concepto

Hablar de Veracruz es referirse a un estado que unifica sus riquezas naturales y patrimoniales para dar como resultado un derroche cultural, cuna de la historia y las tradiciones de nuestro país.

Es por eso que el concepto detrás de la Antorcha Centroamericana y del Caribe Veracruz 2014 se basa en uno de los símbolos emblemáticos de la cultura Totonaca, "La Palma" misma que fue utilizada en los rituales del "Juego de Pelota" en la capital del imperio Totonaca, la ciudad del Tajín.

En la parte superior se encuentra el diseño calado del Penacho de los Guaguas o Quetzalines, uno de los elementos gráficos principales de la identidad que enmarca el carácter de los Juegos, en el centro del penacho se encuentra el Emblema Oficial de los XXII Juegos Deportivos Centroamericanos y del Caribe Veracruz 2014.

La antorcha se elaboró de aluminio, color plata con acabado mate, mide 78cm de altura, en la parte más ancha 12cm y en la más angosta 2.5cm, su peso es alrededor de 1.2 Kg.

Bajo las mismas características se conceptualizó el Pebetero móvil para el Recorrido de la Antorcha, la linterna que transportó la flama y se colaboró con Anima Ink (Empresa a cargo de las Ceremonias de Inauguración y Clausura) para el desarrollo conceptual del Pebetero que permaneció encendido durante la justa deportiva.

Torch and Cauldron

A second and very important symbol of the Games was the design of the Central American Torch, which represented a great opportunity for the state to show the ability in product design considering technical issues, artistic of our culture, taking into account the statutes of CACSO.

Looking to differentiate ourselves from other editions and understanding the major exposition of it, the Central American Torch was conceptualized by the area of Graphic & Design of the Games.

Concept

Talking about Veracruz is referring to a state that unifies its natural and heritage riches to result in a cultural extravagance, cradle of history and traditions of our country.

That is why the concept behind the Central American and Caribbean Torch Veracruz 2014 is based on one of the iconic symbols of the Totonac culture, "The Palm" same that was used in the rituals of "Ball Game" in the capital of the Totonac empire, the city of Tajín.

At the top is the fretwork design of the Penacho of Guaguas or Quetzalines, one of the main graphic elements of identity that frames the character of the Games, in the center of the plume the official emblem of the XXII Central American and Caribbean Games, Veracruz 2014.

The torch was made of alumin, silver matte finish, measures 78 cm in the widest part and 12cm at the narrowest 2.5cm, its weight is about 1.2 kg.

Under the same features the mobile Cauldron for the route of the torch was conceptualized, the torch that carried the flame and collaborated with Anima Ink (Company in charge of the Opening Ceremonies and Closing) for the conceptual development of the Cauldron that remained on during the sporting event.





David Octavio Yáñez y Angélica Araceli Cabrera, diseñadores de las mascotas Toto y Bamba / *David Octavio Yáñez and Angelica Araceli Cabrera designers of Toto and Bamba mascots*

Mascotas Oficiales

El Comité Organizador lanzó la convocatoria para diseñar la Mascota Oficial de los XXII Juegos Deportivos Centroamericanos y del Caribe Veracruz 2014 el día 14 de marzo de 2013, mediante distintos medios publicitarios tales como televisión, radio, redes sociales y ruedas de prensa; obteniendo más de 400 propuestas, las cuales fueron evaluadas el 17 de mayo del 2013 por un jurado calificador conformado por expertos en la rama de las artes gráficas y mercadotecnia:

C.C Arq. Luis Manuel Fernández Sánchez
Universidad Veracruzana

Prof. José María Sánchez Cuesta
Universidad Gestalt de Diseño

Lic. Viviana Sánchez Núñez
Instituto Tecnológico y de Estudios Superiores
(TEC) de Monterrey Campus Veracruz

Lic. Edgar Pérez Contreras
Universidad Anáhuac de Xalapa

Arq. Alfredo Romero Campos
Instituto Veracruzano de Cultura

Lic. María Fernanda Aguirre Jiménez
Jefe Departamento Imagen y Diseño Comité Organizador Juegos Centroamericanos y del Caribe Veracruz 2014

Quienes calificaron las propuestas tomando en cuenta los criterios de identidad, ejecución, creatividad y comercialización, teniendo como resultado dos ganadores: Angélica Araceli Cabrera Loa, creadora de BAMBA y David Octavio Yáñez Rivas, creador de TOTO.

Perfiles Mascotas

TOTO

Representa a las “Caritas sonrientes” veracruzanas. Lleva en su tocado la vainilla, sabor veracruzano que lo llena de orgullo y también la flama que

Official Mascots

The Organizing Committee launched an announcement to design the official mascot of the XXII Central American and Caribbean Sports Games Veracruz 2014 on March 14, 2013, through various advertising media such as television, radio, social network and press conferences; garnering more than 400 proposals, which were evaluated on May 17, 2013 by a jury made up of experts in the field of graphic arts and marketing:

*CC Arq. Luis Manuel Fernández Sánchez
University of Veracruz*

*Prof. José María Sánchez Cuesta
Gestalt University of Design*

*Lic. Viviana Sánchez Núñez
Institute of Technology and Higher Education
(TEC) Monterrey Campus Veracruz*

*Lic. Edgar Pérez Contreras
Anahuac University of Xalapa*

*Arq. Alfredo Romero Campos
Veracruz Institute of Culture*

*Lic. María Fernanda Aguirre Jiménez
Chief Department Image and Design Organizing
Committee Games Central American and Caribbean
Veracruz 2014.*

Those who qualified the proposals taking into account the criteria of identity, execution, creativity and marketing, resulting in two winners: Angélica Araceli Cabrera Loa, creator of Bamba and David Octavio Yáñez Rivas, creator of TOTO.


Pet profiles

TOTO

Represents the “smileys” of Veracruz, he carries in his headdress vanilla flavor Veracruz that fills him with pride and flame representing fire of the Central American and Caribbean Antorcha.

It’s friendly, smiling and worthy ambassador Totonacs likes fair play and always seeks to be the





representa el fuego de la Antorcha Centroamericana y del Caribe.

Es amable, sonriente y digno embajador de los totonacas, le gusta el juego limpio y busca ser siempre el mejor, es determinado, leal y disciplinado, siempre está dispuesto a ayudar a los demás.

Su sueño fue promover la cultura totonaca y que todos visitaran el estado de Veracruz y participaran en los XXII Juegos Deportivos Centroamericanos y del Caribe, Veracruz 2014 para lograr unión y paz a través del deporte.

BAMBA

Una alegre y energética iguana, orgullosamente jarocho, las estrellas que lleva en su piel son reflejo del triunfo.

Su sueño fue promover las tradiciones y costumbres veracruzanas, así como las bellezas naturales y la biodiversidad del estado de Veracruz, además inspirar a las niñas y mujeres de Centroamérica y el Caribe a practicar deportes para que cada vez haya más mujeres medallistas.

El desarrollo de las posiciones de las mascotas por disciplina se realizó según su perfil con el cuidado y las mejores referencias técnico deportivas que fueron explotadas por el programa de licencias y activos de los socios comerciales para su difusión y ventas.

Las mascotas generaron un vínculo único entre los Juegos y el público, siendo los principales embajadores quienes promovieron y difundieron los valores olímpicos de excelencia, respeto y amistad previa y durante los Juegos.

best, is determined, loyal and disciplined, always willing to help others.

His dream was to promote the Totonac culture and visit all the state of Veracruz and participate in the XXII Central American and Caribbean Sports Games, Veracruz 2014 to achieve unity and peace through sport.

BAMBA

A cheerful and energetic iguana, proudly jarocho, the stars worn on her skin are a reflection of triumph.

Her dream was to promote the traditions and customs of Veracruz, as well as the natural beauties and biodiversity of the state of Veracruz, as well as to inspire girls and women from Central America and the Caribbean to practice sports so that there are more and more women medalists.

The development of the positions of the pets by discipline was carried out according to their pearl with the care and the best technical and sportive references that were exploited by the program of licenses and assets of the commercial partners for their dissemination and sales.

Mascots generated a unique link between the Games and the public, the main ambassadors who promoted and spread the Olympic values of excellence, respect and friendship prior and during the Games.



Vestido de las Instalaciones

Los Juegos de Veracruz tuvieron una experiencia única, combinando las competencias deportivas con aspectos más intangibles como una atmósfera llena de identidad. Espectadores, competidores, fotoperiodistas, televisión, fueron impactados por las formas y belleza visual que tuvieron cada una de los escenarios deportivos en los Juegos.

Rumbo a los Juegos

El Comité Organizador con sus departamentos de propaganda, divulgación, protocolo, voluntarios, técnica organizaron múltiples actividades previa a la inauguración de los Juegos. A 730 días de comienzo de la fiesta deportiva de manera simultánea en la Playa Martí en Veracruz, en Xalapa, Córdoba y Tuxpan se encendió el reloj con la cuenta regresiva para los Juegos.

Otras actividades masivas con participación del pueblo fue el evento A un año de los Juegos y el lanzamiento del reclutamiento de voluntarios que reunió a 1,500 personas que se congregaron en el Auditorio Benito Juárez de Veracruz, donde hubo mensajes, música y mucho entusiasmo de los participantes. En la parte educativa, el Comité Organizador preparó diplomado para los docentes de educación física para capacitarlos en la operación de los Juegos en sus diferentes facetas. En el encargado del diplomado lo fue el Profesor Abel Cuellar, coordinador general de Estrategias Deportivas en el COVER 2014. La capacitación tuvo una duración de nueve sábados, cuatro de ellos en modalidad teórica y el resto ya con la especialización de dirigentes deportivos de las disciplinas participantes en Veracruz 2014.

Dress Facilities

The Games of Veracruz had a unique experience, combining sports competitions with more intangible aspects such as an atmosphere of identity. Spectators, competitors, photojournalists, television, were impacted by the visual forms and beauty that had each of the sports venues at the Games.

Heading to the Games

The Organizing Committee with its propaganda, outreach, protocol, volunteer, technical departments organized multiple activities prior to the opening of the Games. At 730 days of the beginning of the sporting event simultaneously at the Playa Martí in Veracruz, in Xalapa, Córdoba and Tuxpan the clock was turned on with the countdown to the Games.

Other big activities with participation of the people was the event A Year from the Games and the launch of recruiting volunteers which gathered 1,500 people at the Benito Juárez Auditorium in Veracruz, there were messages, music and enthusiasm among the participants. In the educational part, the Organizing Committee prepared a diploma for physical education teachers to train them in the operation of the Games in its different facets. Professor Abel Cuellar, general coordinator of Sports Strategies in COVER 2014 was in charge of the diploma. Training lasted nine Saturday, four of them in theoretical form and the rest with the specialization of participants leading sports disciplines of Veracruz 2014.





En los aspectos deportivos se celebraron varios eventos como fogueo en preparación a las áreas técnicas y de logísticas. Esos eventos fueron un Dual Meet de Tiro con Arco con Colombia, un Gran Prix de Tiro con Arco en Xalapa, la Travesía de Aguas Abiertas “Fuga de San Juan Ulúa”, un selectivo de maratón en Veracruz, la Súper Regata Centroamericana, entre otras.

También se desarrollaron actividades en las redes sociales con el lema “Sigue a @JVeracruz2014”, con las escuelas y estudiantes en una campaña para que adoptaran a uno de los 31 países participantes en los Juegos. En la parte de las ciencias y médicas se celebró un Congreso Médico en la ciudad de Veracruz, mientras que en las relaciones comerciales se hizo una actividad con Volaris como la Aerolínea Oficial de los Juegos, con la Lotería Nacional que le dedicó un sorteo, y una presentación con el balón oficial que se utilizó en el deporte del fútbol. Otras actividades de relaciones públicas fue la entrega de las instalaciones deportivas por parte del gobernador Javier Duarte de Ochoa, como la firma del convenio de la producción de televisión.

Canción oficial

Lo imposible no existe, fue el tema oficial de los XXII Juegos CAC de Veracruz 2014. El tema fue interpretado y compuesto por Silvia y Karmen, un dueto mexicano de indie por artesanal, ambas originarias del estado de Veracruz. El productor de la canción lo fue Guillermo Gil, un reconocido productor de talla internacional ganador de cinco premios Grammy.



In the sporting aspect, events like scrimmages were celebrated in preparation to technical and logistical areas These events were a Dual Meet Archery with Colombia, a Grand Prix Archery in Xalapa, Crossing Open Water “Fuga de San Juan Ulúa”, a selective marathon in Veracruz, the Super Race Central American, among others.

Activities were also developed on social networks with the slogan “Follow@JVeracruz2014”, with schools & students in a campaign to adopt one of the 31 participating countries in the Games. In the part of medical science, a Medical Congress was held in the city of Veracruz, while in trade relations celebrated an activity with Volaris as the Official Airline of the Games, the National Lottery dedicated a lot and the introduction of the official match ball that was used in the sport of football. Other public relations activities were the delivery of sports facilities by the Governor Javier Duarte de Ochoa and the signing of the television production.

Official Song

Lo imposible no existe (The impossible does not exist), was the official theme of the XXII CAC Games Veracruz 2014. The theme was played and composed by the duo Silvia & Karmen, a Mexican of indie craft, both originating in the state of Veracruz. The producer of the song it was Guillermo Gil, a renowned producer of international stature winner of five Grammy Awards.



Vive, Comparte, Inspira

Ese fue el lema de campaña y de marca de los XXII Juegos Deportivos Centroamericanos y del Caribe, Veracruz 2014. Fue utilizado en todas las redes sociales que manejó COVER 2014 y en todas las actividades promocionales, de negocios, turísticas, camisetas y objetos de promoción en tiendas e internet.

Infraestructura e instalaciones deportivas

Uno de los grandes legados de los Juegos de Veracruz 2014 fueron las instalaciones deportivas que se construyeron o se rehabilitaron. El arquitecto Caleb Navarro Kloss y su grupo de trabajo fueron los encargados del diseño, la supervisión y el manejo presupuestario de todas las obras. Se habilitaron 36 instalaciones para atender 46 disciplinas deportivas donde hubo 432 pruebas finales. Estas instalaciones cumplieron con todas las normas y requisitos de las Federaciones Internacionales atendiendo las normas técnicas deportivas, servicios a los competidores y médicos, áreas de trabajos para los medios, zonas mixtas, servicios tecnológicos y accesibilidad al público que dio un apoyo total a las competencias desarrolladas.

Atletismo

Estadio Xalapeño Heriberto Jara Corona

El longevo estadio que está en uso permanente desde 1922 fue rehabilitado para los Juegos en su cubierta, gradas, la adecuación del Gimnasio C. Su aforo fue de 12 mil espectadores y se diseñaron áreas de trabajo para servicios médicos, dopaje, cabina de audio, video, iluminación, sala de prensa. Las pistas de competencia y de calentamiento fueron marca Mondo con todas las especificaciones internacionales. En el área se ubicó espacios para los lanzamientos y los saltos. Todas las mejoras en la instalación tuvo un coste de 123 millones de pesos, fue la sede de 44 pruebas en el atletismo y de la carreras y premiación del pentatlón moderno.

Live, Share, Inspire

That was the campaign slogan and brand of the XXII Central American and the Caribbean Games, Veracruz 2014. It was used in all social networks managed COVER 2014, and in all promotional activities, business, tourism, t-shirts, and objects promotion in stores & online.

Infrastructure and sports facilities

One of the great legacies of the Games, Veracruz 2014 were the sports facilities built or rehabilitated. The architect Caleb Navarro Kloss and his working group were responsible for the design, supervision and budget management of all works. 36 facilities were equipped to serve 46 sports, where there were 432 events. They were facilities that met all standards and requirements of all International Federations, meeting all requirements and sporting technical standards, such as services to competitors and doctors, areas of work for the media, mixed areas, technology services and accessibility to the public who gave full support to the competitions held.

Athletics

The Stadium at Xalapa Heriberto Jara Corona

The long lived stadium that is in constant use since 1922 was restored for the Games on their deck, bleachers, and adaptation of Gymnasium C. Its capacity was twelve thousand spectators and it designed workspaces for medical services, doping, audio, video, lighting & media room. The competition and warm up tracks were brand Mondo with all international specifications, in the site an area for throws and jumps was placed. All improvements at the facility at a cost of 123 million pesos, was the seat of 44 events in athletics and race and award the modern pentathlon.





**Bádminton y Tenis de Mesa
Complejo Omega en Xalapa**

Ubicado al lado del Estadio de atletismo Heriberto Jara Corona fue totalmente remodelado para convertirlo en un gimnasio de usos múltiples para la práctica de los deportes de bádminton, tenis de mesa, baloncesto y voleibol. Para los eventos de bádminton su capacidad fue de 1,711 espectadores mientras el tenis de mesa albergó 1,873 seguidores. El coste total de la remodelación fue 76 millones de pesos.

**Badminton and Table Tennis
Omega Complex in Xalapa**

Located next to the Athletics Stadium Heriberto Jara Corona, it was completely remodeled to make it a multipurpose gym for the practice of sports of badminton, table tennis, basketball and volleyball. Badminton events for its capacity was 1,711 spectators, while table tennis housed 1,873 followers. The total cost of the refurbishment of 76 million pesos.

**Baloncesto
Auditorio Benito Juárez, Veracruz**

Sede de los torneos de baloncesto en hombres y mujeres. Su capacidad fue de 3,500 espectadores. Este inmueble es sede del equipo profesional Halcones Rojos que fuera de la temporada funciona como escuela infantil de baloncesto y también ha sido sede para otros eventos deportivos, culturales y musicales. Fue remodelado para los Juegos colocándole una cancha de calentamiento, cuatro vestidores para los competidores, oficinas para personal técnico, áreas de trabajo para la prensa y amplia facilidades para el público. La remodelación total del auditorio tuvo una inversión de 55 millones de pesos.

**Basketball
Benito Juarez Auditorium, Veracruz**

It hosted the men and women basketball tournaments. Its capacity was of 3,500 spectators. The property is home to the professional team Red Hawks and in off-season work as a basketball juvenile school, it has also been the venue for other sporting, cultural and musical events. It was remodeled for the Games by placing a warm up court and four dressing rooms for competitors, technical staff offices, work areas for the press and wider public facilities. The total remodeling of the auditorium had an investment of 55 million pesos.





Balonmano y Softbol
Unidad Deportiva Carlos Serdán Arechavaleta
en Veracruz

La Unidad Deportiva albergó un gimnasio para el balonmano y un estadio de softbol, compitiéndose en hombres y mujeres en ambas disciplinas deportivas. Ambas instalaciones fueron construidas una al lado de la otra. El gimnasio quedó con gradas permanentes para 1,500 seguidores, con una superficie de 1,200 metros, también contó con una cancha de calentamiento a su lado. Tuvo cuatro vestidores y con áreas de trabajo para técnicos, médicos y medios. El estadio de softbol fue habilitado para una capacidad de 3,000 espectadores, con estación de control técnico y dopaje, áreas de medios, accesos diferenciados para los competidores. Ambas instalaciones contaron con estacionamiento para los asistentes. El coste total de ambas instalaciones fue de 47.7 millones de pesos.

Béisbol
Estadio Beto Ávila, Veracruz

Construido en 1980 ha sido sede del equipo Rojos del Águila de la Liga Mexicana de Béisbol Profesional. Fue remodelado para los Juegos elevando su capacidad a 10,000 espectadores. Sus accesos están diseñados para permitir la circulación de espectadores, competidores, jueces, prensa, servicios médicos. El estadio está ubicado dentro del Centro Deportivo Leyes de Reforma. Fue habilitado con cabinas para transmisiones televisivas, radio, manejo de pizarra y resultados, también fueron remodelados sus vestidores. Su remodelación tuvo un coste de 70 millones de pesos.

Handball and softball
Carlos Serdán Arechavaleta Sports Unit in Veracruz

The Sports Unit housed a gymnasium for handball and softball stadium, competing in men and women in both sports. Both facilities were built next to each other. The gym has permanent bleachers for 1,500 fans, with an area of 1.200 meters, also featured a warm up court beside it. It had four dressing rooms and work areas for technical, medical and media. The softball stadium was enabled for a capacity of 3,000 spectators, with technical control stations and doping, media areas, differentiated access for competitors. Both facilities counted with parking for attendees. The total cost of both facilities was 47.7 million pesos.

Baseball
Beto Avila Stadium, Veracruz

Built in 1980 it has hosted the Red Eagle team in the Mexican League Professional Baseball. It was remodeled for the Games increasing its capacity to 10,000 spectators. Its entry are designed to permit circulation of spectators, competitors, judges, media, medical services. The stadium is located inside the Sports Law Reform Center. It was fitted with cabins for television broadcasts, radio, board management and results, also remodeled its locker. The remodeling had a cost of 70 million pesos.





**Bolera
Bolerama, Veracruz**

Escenario nuevo ubicado dentro de la Unidad Deportiva Leyes de Reforma, entre el estadio de béisbol Beto Ávila y el Centro de Raquetas. Fue construido es una superficie de 1,217 metros cuadrados. Su capacidad fue limitada a solo 200 personas y contó con 16 canchas de competencias, con áreas de servicios médicos, jueces, medios, comisión técnica, control de audio, videos y resultados. Se invirtieron 27.6 millones de pesos en la construcción del inmueble.

**Boxeo, Luchas, Taekwondo, Judo
World Trade Center, Veracruz**

El amplio centro de convenciones de Veracruz, con nombre de World Trade Center fue un inmueble de primer nivel durante los Juegos Centroamericanos y del Caribe. En sus facilidades se llevaron las competencias de boxeo, luchas, judo y taekwondo. También fue la sede del Centro de Prensa principal y la operación central de los Juegos donde se procesaron las inscripciones de los todas las delegaciones, sirvió como centro de las reuniones diarias de los Jefes de Misión y de las oficinas operativas de los Juegos. En sus exteriores se ubicó la Plaza de las Banderas.

El amplio escenario fue dividido en varias salas para atender cada una de las disciplinas deportivas celebradas, cumpliendo todas con las especificaciones de las federaciones deportivas internacionales, con aspectos polifuncionales. Se realizaron trabajos para albergar áreas técnicas, oficinas para los delegados técnicos,



**Bowling
Bowling Alley, Veracruz**

The new stage located within the Sports Law Reform, between the Beto Avila Ballpark and Rackets Center. It was built in an area of 1,217 square meters. Its capacity was limited to only 200 people and featured 16 competitions court, with areas of medical services, judges, media, technical commission, control audio, videos and results. 27.6 million pesos were invested in the construction of the building.

**Boxing, Wrestling, Taekwondo, Judo
World Trade Center, Veracruz**

The spacious Convention Center of Veracruz, named World Trade Center was a first-class property during the Central American and Caribbean Games. In its facilities boxing, wrestling, judo and taekwondo competitions were taken. Also, it hosted the Main Press Center and the central operation of the Games where the registration of all delegations was processed, served as the center of the daily meetings of the Heads of Mission and the operational offices of the Games. In its exterior the Flag Square stood.



áreas médicas, dopaje, servicios a los medios y áreas VIP. También se identificaron vestidores para los competidores y áreas de calentamientos, diferentes accesos para atletas, jueces, medios y público.

La tribuna en el boxeo fue para 1,200 espectadores, judo tuvo capacidad de 1,696, lucha y taekwondo tuvo aforo para 1,696. El coste total de las remodelaciones y habilitación de sus espacios fue de 40 millones de pesos.

Canotaje, Pista de Canotaje Río Tuxpan

El municipio de Tuxpan fue un de las subsedes de los Juegos. El Gobierno del Estado construyó una pista de canotaje con medidas oficiales con diseños en las áreas de equipamiento deportivo de primer nivel en las riberas del Río Tuxpan. El nuevo escenario tuvo hangar para embarcaciones, casetas de jueces, áreas para el delegado técnico, comisión técnica, servicios médicos, áreas para medios y tecnología. Su capacidad fue diseñada para 300 espectadores. El coste total de las obras ascendió a 24.9 millones de pesos.

The large stage was divided into several rooms to attend each of the sports events, meeting all the specifications of international sports federations, with poly - functional aspects. Work was done to accommodate technical areas, offices for technical delegates, medical areas, doping, media services and VIP areas. Dressing rooms for competitors and warm areas, different access points for athletes, judges, media and public were also identified.

The tribune in boxing was for 1,200 spectators, judo had capacity of 1,696, wrestling and taekwondo had capacity for 1,696. The total cost of the renovations and enabling spaces was 40 million pesos.

Kayacks, Canoeing trail Tuxpan River

The municipality of Tuxpan was one of the co-host of the Games. The State Government built a boating track with official measures & designs in the areas of sports equipment of first level on the banks of the Tuxpan River. The new scenario had hangar for boats, huts judges, areas for technical delegate, technical committee, medical services, media and technology areas. Its capacity was designed for 300 spectators. The total cost of the works amounted to 24.9 million pesos.





Ciclismo BMX
Parque Natura, Xalapa

La prueba de BMX se realizó en una fracción de terreno de 9,800 metros cuadrados en el Parque Natura de Xalapa. Se construyó una pista permanente de competencia, con tribunas temporales y espacios técnicos deportivos, también temporales.

BMX Cycling
Natura Park, Xalapa

BMX test was performed on a parcel of land of 9,800 square meters in the Natura Park in Xalapa. Also, permanent competition track, with temporary grandstands and sports technical spaces, were built.

Ciclismo Montaña
Circuito Coatepec de Montaña

El escenario de las competencias de montaña fue en el municipio de Coatepec, recibiendo el total de apoyo del Comité Municipal del Deporte de la ciudad y de la Federación Mexicana de Ciclismo. Se desarrolló una ruta de 7.5 kilómetros con buenas subidas, paisajes, con mucha naturaleza, ya que la región es una de muchos atractivos ecológicos.

Mountain Bike
Coatepec Mountain Circuit

The stage of the mountain competitions was in the town of Coatepec, receiving the full support of the Sport Committee of the Municipal City and the Mexican Cycling Federation. A route of 7.5 kilometers with good climbs, developed landscapes, with lots of nature, as the region is one with many ecological attractions.

Ciclismo de Ruta Xalapa
Coatepec

Las pruebas de ruta contra el reloj y ruta individual en ambos sexos se realizaron en rutas diseñadas entre las ciudades de Xalapa y Coatepec.

Individual Route
Xalapa Coatepec

Tests against the clock route and individual route in both sexes were made on routes designed between the cities of Xalapa and Coatepec.





**Ciclismo de pista
Velódromo en Xalapa**

Obra emblemática del Comité Organizador que se construyó con las características de alta competencia, con el Trazo Oficial Olímpico con un diseño con patente Europea, con rodamiento de 250 metros de longitud y un ancho de 8 metros. La pista fue construida con una altura mínima de 1.713 metros y una inclinación mínima de 13 grados, con altura máxima de 4.863 metros con una inclinación máxima de 40 grado. La pista fue certificada por la Unión Ciclista Internacional (UCI). Su aforo fue de 3,200 personas, con área de palco VIP, contando con ascensores y rampa, además su diseño fue verde y sustentable. Se diseñaron áreas de trabajo para las comisiones técnicas, jueces, médicos, dopaje, medios, alta tecnología y televisión, con amplias zonas mixtas. Su construcción tuvo un coste de 433.7 millones de pesos mexicanos.

**Track Cycling
Velodrome in Xalapa**

Emblematic work of the Organizing Committee which was built with the characteristics of high competition, with the Olympic Official Stroke with a European design patent, bearing length of 250 meters and a width of 8 meters. The track was built with a height of 1,713 meters and a minimum inclination of 13 degrees, with a maximum height of 4,863 meters with a maximum inclination of 40 degree. The track was certified by the International Cycling Union (UCI). Its capacity was 3,200 people, with VIP box area, with elevators and ramp, also its designed was green and sustainable. Work areas for technical commissions, judges, doctors, doping, media, high technology and television, with large mixed zones were designed. It was built at a cost of 433.7 million Mexican pesos.





**Centro Acuático Leyes de Reformas, Veracruz
Natación, Clavados, Polo Acuático, Nado
Sincronizado**

Complejo que fue totalmente remodelado a un coste de 117.8 millones de pesos, con un aforo de 2,005 espectadores, con 645 en gradas permanentes y 1,360 en gradas temporales. Este complejo con más de cinco décadas en uso, se remodeló la piscina de competencia para natación y de calentamiento, las áreas de clavados fueron totalmente remozadas para cumplir con los requisitos de la Federación Internacional de Natación.

El complejo acuático constó con un área fija para natación y clavados, una piscina de calentamiento de 25 metros. Se creó otra alberca para las pruebas de nado sincronizado y polo acuático. Este complejo es parte de la Unidad Deportiva Leyes de Reforma que tiene en sus facilidades el estadio de béisbol Beto Ávila, la Arena Veracruz, los Complejos de Raquetas y de frontón, más las facilidades de bolos. También tiene facilidades de hospedaje para atletas, la administración del Instituto del Deporte Veracruzano, gimnasio de boxeo y terrenos para la práctica del fútbol infantil y juvenil.

Las áreas de competencias acuáticas contaron con baños, vestidores, gimnasio, salones para comisión técnica, sala de jueces, sala de llamada, control de dopaje, servicios médicos, tecnología para la operación de las pizarras y resultados, lugares para los medios y VIP. Este complejo servirá para competencias avaladas por la Federación Internacional de Natación (FINA), competencias internacionales y regionales. Además será la sede de la Escuela Estatal de Alto Rendimiento de Deportes Acuáticos.



**Aquatic Center Law Reform, Veracruz
Swimming, diving, water polo,
synchronized swimming**

The complex was completely remodeled at a cost of 117.8 million pesos, with a capacity of 2,005 spectators, with 645 permanent and 1,360 temporary bleachers stands. This complex with more than five decades in use, the competition pool for swimming and warm up was remodeled, diving areas were completely rejuvenated to meet the requirements of the International Swimming Federation.

The aquatic complex consisted with fixed swimming and diving area, warm up pool of 25-meter. Another pool for testing synchronized swimming and water polo was created. This resort is part of the Sports Law Reform Unit, has in its facilities Beto Avila Ballpark, the Veracruz Arena, complexes of racquetball and Frontenis plus bowling facilities. It also has accommodation facilities for athletes, the administration of the Sports Institute of Veracruz, boxing gym and grounds for the practice of youth and juvenile soccer.

The area of aquatic competitions counted with bathrooms, dressing rooms, gym, meeting rooms for the technical committee, Judges room, call room, doping control, medical services, technology for operation and results of blackboards, places for the media and VIP. This complex will serve for competition endorsed by the International Swimming Federation (FINA), international and regional competitions. It will also be the headquarters for the State School of High Performance Water Sports.





**Ecuestre Club Hípico
Coapexpan, Xalapa**

Instalación privada que fue creada en la década del 60 por el señor Antonio Chendauí. Desde el 1997 el club está afiliado a la Federación Mexicana de Equitación. Es una facilidad con cuatro pistas, más de 100 jaulas para los caballos y cantidad de facilidades certificadas por la Federación Internacional. El complejo fue la sede de los eventos de adiestramiento, concurso completo y saltos, tanto individual y por equipo.

**Esgrima, Tiro con Arco
Universidad Veracruzana, Xalapa**

Las facilidades deportivas de la Universidad Veracruzana sirvió de escenario para las pruebas de esgrima, tiro con arco y pentatlón moderno de los Juegos. El Gimnasio de la USBI, una zona anexa de la Unidad de Servicios Bibliotecarios y de Información (USBI) fue el escenario para las competencias de esgrima. Esas facilidades son la sede permanente del equipo de baloncesto Halcones de Xalapa y contó con una capacidad de 1,700 espectadores, con amplias áreas de trabajo para ubicar los servicios de la comisión técnica, vestidores, servicios médicos, salas para medios, entre otros.

Muy cerca del gimnasio, está ubicado el campo de béisbol de la Unidad Deportiva que fue la sede de las pruebas de Tiro con Arco. Para el evento se hicieron modificaciones al campo de juego de béisbol, para adecuar el campo de tiro de los arqueros. Se tomaron medidas de prevención y seguridad para el público y que estos pudieran disfrutar de la actuación de los participantes, también se utilizaron tribunas temporales. Los servicios de apoyo en las áreas técnicas, de médico y dopaje, medios y resultados fueron compartidos en los espacios dentro del Gimnasio USBI.

**Hípico Equestrian Club
Coapexpan, Xalapa**

Private facility that was created in the 1960s by Mr. Antonio Chendauí. Since 1997 the club is affiliated to the Mexican Equestrian Federation. It is a facility with four tracks, more than 100 cages for horses and a amount of certified facilities by the International Federation. The complex was the venue for training events, complete contest and jumping, both individual and team.

**Fencing, Archery
University of Veracruz, Xalapa**

The sports facilities of the University of Veracruz were the setting for fencing, archery and modern pentathlon of the Games. USBI Gymnasium, an adjacent area of the Unit Library and Information Services (USBI) was the venue for fencing competitions. These facilities are the permanent home of the basketball team Hawks of Xalapa and had a capacity of 1,700 spectators, with spacious work areas to locate the services of the technical commission, dressing rooms, medical services, media rooms, among others.

Very close to the gym, it is located the baseball field of the Sports Unit which hosted tests for Archery. For the event modifications to the baseball field were made to adapt the range of the archers. Prevention and safety for the public were taken care of and also so that they could enjoy the performance of the participants, temporary grandstands were also used. Support services in the technical, medical and doping, media and results were shared in the spaces inside the gym USBI.





**Racquetbol, Squash
Centro de Raquetas
Unidad Deportiva Leyes de Reformas, Xalapa**

Para construir esta facilidad que albergó las pruebas de racquetbol y squash se tuvo que rehabilitar y construir diferentes inmuebles en el área seleccionada que quedó entre el Complejo Acuático y la Bolera. A un coste de 50.9 millones de pesos se hicieron canchas reglamentarias en ambos deportes con módulo de gradas centrales móviles para 370 espectadores para squash y 420 para racquetbol.

El complejo fue habilitado con oficinas técnicas deportivas y administrativas, vestidores con baños para los atletas y jueces, área médica y control de dopaje. Asimismo se contó con un área de trabajo de medios, sala de conferencia de prensa y módulos de trabajo para la tecnología.



**Racquetball, Squash
Rackets Center
Sports Complex Reform Laws, Xalapa**

To build this facility that housed tests of racquetball and squash, had to rehabilitate and construct various buildings in the selected area, between the Aquatic Complex and Bowling. At a cost of 50.9 million pesos regulatory courts were made in both sports with central mobile module bleachers for 370 spectators for squash and 420 for racquetball.

The complex was enabled with sports technical and administrative offices, dressing rooms with bathrooms for athletes and judges, medical and doping control. It also had a media work area, conference room and work modules for technology.





Pelota Vasca
Unidad Deportiva Leyes de Reformas, Xalapa

Esta instalación fue totalmente rehabilitada recuperándose el espacio donde se encontraba una facilidad de frontón tenis, procediendo a una nueva construcción a un coste de 2.9 millones con una capacidad de 1,027 competidores. Se construyeron tres canchas un Frontenis 36, un Frontón 30 y un Trinquete que fungirá como escuela para los amantes de este deporte. En términos generales, se rescató la arquitectura y estructura existente, mejorando las instalaciones para atletas y público. En cuanto al área de los competidores, se construyó un nuevo núcleo para baños, vestidores y oficinas para las distintas disciplinas. En la parte deportiva, se contó con cercos perimetrales como mallas, redes de contención de pelotas en la parte superior, nuevos enjarres y pintura, todo con medidas oficiales. En el área para público se recuperaron gradas.

Fútbol, Inauguración, Clausura
Estadio Luis “Pirata” Fuentes, Xalapa

Escenario emblemático y histórico del fútbol mexicano, sede del equipo profesional Tiburones Rojos de Veracruz. Para los Juegos fue remodelado a un coste de 143 millones de peso para albergar las ceremonias inauguración, clausura y los partidos de fútbol masculino con una capacidad de 28 mil espectadores.

Su aspecto arquitectónico cambio su fisonomía general al aplicar mejoras considerables en todas sus áreas, para mejorar la calidad de las actividades que se desarrollaron durante los



Basque Pelota
Sports Unit Law Reform, Xalapa

This facility was completely restored, recovering the space where a facility of fronton tennis was, proceeding to a new building at a cost of 2.9 million with a capacity of 1,027 competitors. Three courts were built, one Frontenis 36, a Fronton 30 and a ratchet which serve as school for lovers of this sport. Generally speaking, architecture and existing structure was rescued by improving facilities for athletes and public. In the area of competitors, a new kernel for bathrooms, dressing rooms and offices for the various disciplines was built. In the sports part, it had perimeter fences of nets, nets containment balls on top, new plaster and painting, all with official measures. In the public area some bleachers were recovered.

Football, Opening, Closing
Luis “Pirata” Fuentes Stadium, Xalapa

Emblematic and historic Mexican football stage, home to professional team Red Sharks of Veracruz. For the Games it was remodeled at a cost of 143 million pesos to hold the opening and closing ceremonies, and men’s football matches with a capacity of 28 thousand spectators.



Juegos. Entre las mejoras estuvo la creación de dos nuevos vestidores en la zona de servicio, una nueva área de palcos VIP, la incorporación de un elevador panorámico. Mejoras a los palcos de la segunda gradería, la iluminación, el vestíbulo general y los baños para el público.

Sus estacionamientos sirvieron para operar el Centro Internacional (IBC) de Televisión, donde se colocaron los camiones de televisión y los platos para las señales de satélite y múltiples carpas para la operación completa y compleja de los actos inaugurales y de clausura.

Fútbol femenino

Unidad Deportiva Hugo Sánchez, Boca del Río

Con una inversión de 43 millones de pesos, este inmueble fue totalmente remodelado para que fuera la sede de los partidos de fútbol femenino. La rehabilitación fue en las gradas, en el terreno de competencia y la pista de atletismo.

El diseño de las gradas se basó en un rectángulo regido por un eje de simetría norte-sur, el cual permitió al espectador la visibilidad en cualquier punto de las áreas donde se desarrollaron las competencias. La capacidad fue aumentada a 1,200 personas.

La cancha de fútbol tuvo nuevas porterías y el terreno fue nivelado para el buen desempeño de los equipos. Esa nivelación permitió el desalojo superficial de las aguas pluviales

Asimismo, se rehabilitaron otras áreas de la Unidad Deportiva como la alberca, andadores, accesos y alumbrado para zonas de circulación y cancha.

Las áreas verdes también fueron atendidas, con diseños agradables para el descanso y esparcimiento de los usuarios. Los baños y vestidores para deportistas contaron con áreas de masajes y enfermería.

En la Unidad Deportiva Hugo Sánchez también se construyeron dos estacionamientos y una sala de prensa.

Its architectural appearance changes its overall appearance by applying significant improvements in all areas, to improve the quality of activities that took place during the Games. Among the improvements were the creation of two new dressing rooms in the service area, a new area of VIP boxes, the incorporating of a panoramic elevator. Improvements to the second-tier boxes, lighting, general hall and bathrooms for the public.

Their parking lots served to operate the International Broadcast Center (IBC) TV, where TV trucks and dishes for satellite signals and multiple tents for the complete and complex operation of the opening and closing ceremonies were placed.

Women 's Football

Hugo Sanchez Sports Unit, Boca del Río

With an investment of 43 million pesos, this property was completely remodeled to make it the host of women's football matches. The rehabilitation was in the stands, in the field of competition and running track.

The design of the stands based on a rectangle governed by a north-south axis of symmetry, which allowed the viewer visibility anywhere in the areas where the competitions developed. The capacity was increased to 1,200 people.

The football field had new goals and the ground was leveled for the good performance of the teams. Its leveling of the surface allowed displacement of rainwater

In addition, other areas of the Sports Unit like water tank, walkways, access and lighting of circulation and court areas were rehabilitated.

Green areas were also addressed, with nice designs for rest and recreation users. Bathrooms and locker rooms for athletes benefited from massage and nursing areas.

In the Hugo Sanchez Sport Unit, two parking spaces and a press room were also built.



**Gimnasia artística, rítmica, trampolín
Arena Veracruz, Veracruz**

Instalación nueva creada para los Juegos dentro de la Unidad Deportiva Leyes de Reformas muy cerca del complejo acuático, tuvo un coste de 109 millones de pesos con una capacidad de 1,600 espectadores. El inmueble contó con dos pistas de gimnasia, una para las competencias oficiales y la otra para calentamiento. Estuvo construido como si estuviera divididos en dos, y para ellos se utilizaron muros plegables.

Sus facilidades contaron con cuatro tipos de áreas para tribuna general, preferentes, VIP y personas con capacidades diferentes. La planta baja de administración y servicios se separó en cuatro áreas: administración, operación, competidores y almacenamiento. En este nivel también se habilitaron vestidores, baños, servicios médicos, sala de prensa, talleres y bodegas.

La fachada principal se manejó una plazoleta con áreas verdes, áreas de descanso, fuentes y jardineras. Fue un escenario que albergó las pruebas de gimnasia artística, la rítmica y por su altura en el techo también fue la sede de los eventos de trampolín.

**Artistic Gymnastics, Rhythmic, Trampoline
Veracruz Arena, Veracruz**

New installation created for the Games inside the Sports Law Reforms near the aquatic complex, at a cost of 109 million pesos with a capacity of 1,600 spectators. The property included two gymnastics tracks, one for official competitions and the other for warm up. It was built as if it were divided into two, and for them folding walls were used.

Its facilities counted with four types of areas for general grandstand, preferred, VIP and people with disabilities. The lower level of administration and services was divided into four areas: management, operation, competitors and storage. At this level dressing rooms, bathrooms, medical services, press room, workshops and warehouses were also enabled.

The main facade a small square with green areas, rest areas, fountains and gardens were handled. It was a scenario that housed tests artistic gymnastics, rhythmic and ceiling height was high also hosted trampoline events.





Golf
Punta Tiburón, Veracruz

Mega proyecto privado con el nombre de Punta Tiburón Residencial, Marina y Golf. Su casa club tiene servicios de cancha de tenis, padel tenis, alberca de 25 metros, restaurante, cafetería, una marina con canales de navegación donde se practican actividades acuáticas. Tiene además, gimnasio en dos niveles, sala de pesas y sala de acondicionamiento cardiovascular con vista panorámica, salones de usos múltiples, alberca recreativa con chapoteadero, vestidores de hombres y mujeres.

Su campo de Golf es de par 72 de 18 hoyos de categoría para alojar torneos de clase mundial, diseñado por el prestigiado icono del golf, Greg Norman, reconocido como extraordinario diseñador de campos de golf con vasta experiencia en diversos proyectos alrededor del mundo.

Aprovechando al máximo las características de los terrenos, Norman nos presentó este magnífico campo con su característica zona de trampas que lo ha distinguido siempre en sus trabajos.

Con sus 7,259 yardas, permite en su recorrido apreciar una gran diversidad de paisajes, jugar varios hoyos junto a manglares, valles, canales, lagos, bosques nativos, dunas y más, lo que solo es posible en un paraíso natural como el de Punta Tiburón. Este paradisíaco lugar fue la sede del campeonato de golf que regresó a los Juegos CAC luego de una ausencia de 60 años.

Golf
Punta Tiburon, Veracruz

Mega private project with the name Punta Tiburon Residential Marina and Golf. Its Club House services has tennis court, paddle tennis, 25-meter pool, restaurant, cafe, a marina with navigation channels where water sports are practiced. It also has gym on two levels, weight room and cardiovascular fitness room with panoramic view, multipurpose rooms, recreational pool with wading pool, locker rooms for men and women.

Its golf course is par 72 of 18-hole category to accommodate world-class tournaments, designed by the prestigious golfer Greg Norman, recognized as extraordinary designer golf courses with extensive experience in various projects around the world.

Taking full advantage of the features of the land, Norman introduced us to this magnificent countryside with its characteristic traps area that has always distinguished themselves in his work.

With its 7,259 yards, can appreciate a great diversity of landscapes, playing several holes with mangrove swamps, valleys, canals, lakes, forests, dunes and more, which is only possible in a natural paradise like Punta Tiburon. This paradise was the seat of championship golf returned to the CAC Games after an absence of 60 years.



**Hockey y Rugby
Centro de Alto Rendimiento, Veracruz**

Instalaciones remodeladas a un coste de 33.3 millones de pesos y con capacidad de 2,400 espectadores. Es una Unidad Deportiva que funciona como un Centro de Alto Rendimiento del deporte de Veracruz y que se le añadieron dos campos de pasto sintético para albergar las competencias de hockey y entrenamiento.

También se agregó otro campo de grama natural para el rugby con las medidas oficiales a nivel internacional y otro destinado como área de estiramiento y calentamiento previo.

Además de los campos de juegos, el CAR contó con un edificio para deportes de combates, con áreas de calentamiento y otra como almacén de los implementos deportivos. En el inmueble hubo vestidores para los competidores y para los jueces. Oficinas administrativas y de comisiones técnicas, servicios médicos y de dopaje, sala de prensa y tecnología, más bodegas.

**Hockey and Rugby
High Performance Center, Veracruz**

Installations remodeled at a cost of 33.3 million pesos and with a capacity of 2,400 spectators. It is a Sports Unit that functions as a High Performance Center for the sport of Veracruz and two synthetic grass fields were added to house the hockey and training competitions.

In addition to the playgrounds, the HPC had a fighting sports building with warm up area and other for storage of sports equipment. In the building there are changing rooms for competitors and judges. Administrative office and technical commissions, medical services and doping, pressroom and technology, plus storage.





**Levantamiento de Pesas y Karate
Centro de Convenciones de Coatzacoalcos**

La ciudad de Coatzacoalcos consta con un moderno Centro de Convenciones que fue sede de las pruebas de levantamientos de pesas y karate. El inmueble es uno de los más modernos y funcionales de México, ya que tiene ocho salones en la planta baja con el auditorio Ahalco con capacidad de 400 espectadores. En el primer nivel tiene otras dos facilidades y tres más en el tercer nivel. También tiene un teatro con capacidad de 1,735 espectadores que fue el escenario de la halterofilia en hombres y mujeres. Fue un escenario de primer orden que el Comité Organizador no tuvo que hacer inversiones económicas ya que las facilidades contaron con servicios y oficinas para las comisiones técnicas, amplios espacios para servicios médicos y dopaje, vestidores y baños para los competidores, sala de prensa, áreas de calentamiento y alta tecnología para resultados.

**Weightlifting and Karate
Coatzacoalcos Convention Center**

The city of Coatzacoalcos has a modern convention center that hosted the test of weightlifting and karate. The property is one of the most modern and functional of Mexico, as it has eight rooms on the ground floor with Ahalco auditorium with a capacity of 400 spectators. At the first level it has two other facilities and three more in the third level. It also has a theater with a capacity of 1,735 spectators was the scene of weightlifting in men and women. It was a first class scenario that the Organizing Committee had to not make economic investments since the facilities counted with services and offices for the technical committees, ample spaces for medical and doping, dressing rooms and bathrooms for competitors, media room service, warm up areas and high – tech for results.





Patinaje de Velocidad y Voleibol de Playa Reino Mágico, Veracruz

El patinódromo fue ubicado en el Parque Reino Mágico a un coste de 42.8 millones de pesos y con capacidad de acomodo para 645 personas. Este fue el primero en su especie en todo el estado veracruzano. Contó con una pista de patinaje de velocidad y otra de calentamiento. La pista principal tuvo las medidas oficiales de la Federación Internacional de Patinaje. En su interior tuvo áreas de descansos y espera de los competidores y lugar para los jueces También se construyeron oficinas administrativas y técnicas deportivas, vestidores, baños para atletas, jueces, público, espacios para los medios, servicios médicos y de dopaje, bodegas de almacenamiento de equipo deportivo. El inmueble estuvo integrado para tener múltiples uso que permitiría al parque el desarrollo de actividades de carácter deportivo, social, cultural, de recreación para el sano esparcimiento.

Voleibol de Playa

Faltando menos de 60 horas para comenzar los encuentros de los campeonatos del voleibol de playa se tuvo que cambiar de sede a las instalaciones del Reino Mágico, debido al Frente Frío número 13 que trajo rachas de vientos de 110 kilómetros. La sede original del evento estaba planificada para llevarse a cabo en las playas al frente del hotel Fiesta Americana. Ante tal situación, el presidente de la NORCECA Cristóbal Marte, el Director General de los Juegos Carlos Sosa, miembros de la Comisión Técnica de la Odecabe encabezado por Salvador Ortiz y Héctor Figueroa hicieron el cambio y en menos de 30 horas trabajaron el montaje en las facilidades del Reino Mágico, montando una cancha central y otras cuatro canchas alternas. También se agregaron gradas para el público, utilizando carpas se crearon áreas técnicas de trabajo, espacios para los jueces, los servicios médicos y de dopaje, vestidores, servicios de medios y de tecnología.


Speed Skating and Beach Volleyball Magic Kingdom, Veracruz

The skating rink was located in the Magic Kingdom Park at a cost of 42.8 million pesos and accommodation capacity for 645 people. This was the first of its kind in the whole state of Veracruz. It featured a track speed skating and other for warm up. The main runway was with the official measures of the International Skating Federation. Inside it had areas for breaks and waiting for competitors and place for judges, administrative offices and sports techniques, dressing rooms, bathrooms for athletes, judges, public, spaces for the media, medical services and doping, storage warehouses for sports equipment were also built. The property was built to have multiple use to the park that would allow the development of sports activities, social, cultural, recreation for healthy amusement.

Beach Volleyball

With less than 60 hours to start the matches of beach volleyball championships had to change venue to the facilities of Magic Kingdom due to the 13th Cold Front that brought wind gusts of 110 kilometers. The original venue of the event was planned to take place on the beaches in front of the Fiesta Americana Hotel. In this situation, the president of the NORCECA Cristobal Marte, the Director General of the Games Carlos Sosa, members of the Technical Commission of the CACSO led by Salvador Ortiz and Hector Figueroa made the change and in less than 30 hours worked the mounting on Magic Kingdom facilities, with a central court and four alternate courts. Stands for the public were also added, using tents techniques work areas, spaces for judges, medical services and doping, dressing rooms, media services and technology were created.





Pentatlón Moderno
Alberca Universitaria y facilidades de la
Universidad Veracruzana, Xalapa

El Comité Organizador junto a las autoridades de la Universidad Veracruzana unieron esfuerzo para remodelar las facilidades de la alberca de dimensiones olímpica ubicada en el recinto universitario a un coste de 14.2 millones de pesos, adecuando su capacidad a 1,416 espectadores. Esta fue una instalación adecuada para las pruebas de natación dentro del programa del pentatlón moderno. En otras facilidades de la propia institución se llevaron los eventos de tiro, esgrima, las carreras en el estadio Heriberto Jara Corona que es parte de la Unidad Deportiva de la Universidad. Los eventos de equitación se dieron en las facilidades del Club Hípico Coapexpan.

Modern Pentathlon
University Pool and facilities of the
University of Veracruz, Xalapa

The Organizing Committee together with the authorities of the University of Veracruz united effort to remodel facilities of the Olympic size pool located on campus at a cost of 14.2 million pesos, bringing its capacity to 1,416 spectators. This was an appropriate facility for the swimming within the modern pentathlon program. In other facilities of the institution the events of shooting, fencing, the races took place at the stadium Heriberto Jara Corona as is part of the Sports Unit of the University. Equestrian events took place in the facilities of Club Hipico Coapexpan.





Tenis
Las Palmas Racquet Club, Veracruz

Instalación privada con grandes facilidades deportivas. Contó con 14 canchas de tenis, una piscina de dimensiones olímpicas y un moderno gimnasio con jacuzzi para sus socios. Fue la sede del campeonato de tenis y sus amplios salones fueron un complemento para la operación de los servicios técnicos y área de descanso para los atletas y jueces. También para los servicios médicos y dopaje, áreas de prensa y tecnología. Los asistentes contaron con gradas, restaurante, cafetería y amplio estacionamiento en un entorno muy agradable.

Tiro
Academia de Policía “El Lencero”
Municipio Emiliano Zapata

Las competencias de tiro arma corta, rifle y escopeta tuvieron como sede la Academia Estatal de Policía El Lencero que ubica en el municipio Emiliano Zapata a diez minutos de Xalapa. El inmueble contó con tres canchas de 10 metros, otra de 25 metros y una de 50 metros y se habilitó un área itinerante para el desarrollo de las pruebas de escopeta en sus modalidades de foso, doble foso y skeet.

Se habilitaron oficinas para las comisiones técnicas, graderías, servicios médicos y dopaje, bodegas para almacenamiento de armas, área de prensa y tecnología. Además se habilitó una zona para que los participantes pudieran realizar sus calentamientos. Las canchas fueron dotadas con máquinas electrónicas para la medición de los disparos. El Comité Organizador invirtió recursos económicos para rehabilitar los polígonos en las áreas sanitarias, hidráulicas y eléctricas. La capacidad de espectadores sumó 481 personas.

Tennis
Las Palmas Racquet Club, Veracruz


Private facility with large sports facilities. It consisted of 14 tennis courts and other sports facilities like an Olympic - sized pool and a modern gym with Jacuzzi for its members. It hosted the tennis tournament and its spacious rooms were a complement to the operation of technical services, rest area for athletes and judges. Also, for medical and doping, press areas and technology services. Attendees had bleachers, restaurant, cafeteria, ample parking and a nice place in its surroundings.

Shooting
“El Lencero” Police Academy
Emiliano Zapata Municipality

The shooting competitions handgun, rifle and shotgun were hosted at the State Police Academy El Lencero that is located in the municipality Emiliano Zapata ten minutes from Xalapa. The property had three courts 10 meters, another 25 meters and 50 meters, an itinerant area also enabled development of testing modalities shotgun in their pit, double moat and skeet.

Offices in selected locations for the technical committees, bleachers, medical and doping services, warehouses for storing weapons, press area and high technology were enabled. An area for participants was also enabled so they could perform their warm - ups. All courts were equipped with electronic instruments for measuring the shots. The Organizing Committee has invested financial resources to rehabilitate polygons in sanitary, hydraulics and electrical areas. The capacity for viewers totaled 481 people.





Triatlón
Boulevard John Parks, Coatzacoalcos

Las pruebas de triatlón individual, por equipo y mixtos fueron movidas por el Comité Organizador a la ciudad de Coatzacoalcos con experiencia en la organización de estos eventos. Las pruebas se organizaron en las facilidades del malecón John Parks y contó con pruebas 1,500 metros en natación, 40 kilómetros en ciclismo y 10 kilómetros en carrera pedestre. El día de la prueba individual en ambos sexos, un fuerte frente frío provocó que la prueba de natación no se diera por las condiciones de fuertes marejadas en el mar, por lo cual el evento solamente se celebró en las pruebas de ciclismo y de carrera.

El Comité Organizador unió esfuerzos con las autoridades municipales para proveer hospedaje a los competidores, servicios de transporte y en el montaje técnico del evento, con todas las áreas de trabajo que se requieren para un evento como este de carácter internacional. El gobierno municipal invirtió 38.7 millones de pesos en la Plaza de los Juegos CAC frente al malecón sobre el boulevard John Parks que contó con un reloj para la cuenta regresiva, esculturas de las mascotas, plaza de las banderas, iluminación, jardinería y pavimentación.

Triathlon
John Parks Boulevard, Coatzacoalcos

The event of individual, team and mixed triathlon were moved by the Organizing Committee to the city of Coatzacoalcos experienced in organizing these events. The events were organized in the facilities of the seawall John Parks and featured tests of 1.500 meters swimming, 40 kilometers cycling and 10 kilometers footrace. The day of the individual event in both sexes, a strong cold front caused the swim event to be cancel due to the conditions of strong tidal waves in the sea, so the event only took place in the cycling and running.

The Organizing Committee joined efforts with local authorities to provide accommodation to competitors, transportation and technical assembly of the event, with all work areas that are required for an event like this internationally. The municipal government invested 38.7 million pesos in the Plaza of the CAC Games front of the boardwalk on the boulevard John Parks which featured a clock for the countdown, sculptures pets, square of the flags, lighting, landscaping and paving.



Vela
Playas Gaviotas, Veracruz

La instalación y las operaciones de las pruebas de velas estuvieron ubicadas en Playas Gaviotas en el malecón de la ciudad de Veracruz al lado del hotel Camino Real que sirvió de apoyo a las competencias. En las playas que bordean el Malecón se montaron carpas, almacenamiento de botes, áreas para los competidores, delegados, público, periodistas y personal de tecnología. También se diseñaron espacios para los servicios médicos, dopaje y montaje de las comisiones técnicas. En par de ocasiones hubo fuertes frentes de frío que afectaron las regatas, provocando que los organizadores tuvieran que desmontar las carpas y recoger los botes para salvaguardar la propiedad.

Voleibol
Arena Córdoba, ciudad de Córdoba

Instalación que se construyó con una inversión de 109 millones de pesos y con capacidad para 1,600 espectadores. Fue una arena que se diseñó con todas las especificaciones de la Federación Internacional de Voleibol para competencias a nivel mundial con aspectos polifuncionales. Además, la Arena tuvo tres canchas semicubiertas de calentamiento, accesos diferenciados para atletas, medios y público. Contó con espacio para el delegado técnico, comisión técnica, jueces, área médica, estación y control de dopaje, área de medios, lugar para los VIP, baños y vestidores para dos equipos en competencia y dos equipos en calentamiento. Tuvo disponibles estacionamientos para atletas, jueces, medios e invitados VIP. Luego de los Juegos la Arena Córdoba servirá como la Escuela Estatal de Voleibol de Sala, eventos deportivos diversos y encuentros deportivos regionales, nacionales e internacionales.



Sailing
Seagulls Beach, Veracruz

Installation and testing operations of sailing was located in Seagulls Beach on the boardwalk in the city of Veracruz beside the Camino Real hotel that served as support of the competitions. On the beaches that border the seafront tents, boat storage, areas to competitors, delegates, public, journalists, technology personnel were mounted. Spaces for medical, doping and installation of technical commissions services were also designed. On couple occasions there were strong cold fronts that affected the races, causing the organizers to dismantle the tents and collect boats to safeguard the property.

Volleyball
Cordoba Arena, Cordoba

A facility that was built with an investment of 109 million pesos and can accommodate 1,600 spectators. An arena that was designed with the specifications of the International Federation of Volleyball for worldwide competitions with polyfunctional aspects. In addition, the Arena had three partly covered courts for warm up, separate entrances for athletes, media and public. It had space for technical delegate, technical committee, judges, medical, doping control station, media area, place for VIP, bathrooms and dressing rooms for two competing teams and two teams warming. Parking was available for athletes, judges, media and VIP guests. After the Games, the Córdoba Arena will serve as the state School of indoor volleyball, various sporting events and regional, national and international sporting events.





**Maratón de Natación
Playas Gaviotas – Boca del Río, Veracruz**

La prueba de la maratón de natación se celebró por primera vez en los Juegos Centroamericanos y del Caribe. Las competencias en hombres y mujeres se efectuaron en Playas Gaviotas donde se hizo un montaje itinerante y especial con carpas con áreas técnicas para jueces, atletas, servicios médicos, espacios para los medios y de tecnología. En el mar se colocaron boyas, carriles que demarcaron la ruta de los competidores.

**Marcha 20 y 50 kilómetros
Circuito Avenida Salvador Díaz Mirón, Veracruz**

Las exigentes pruebas de marcha de 20 kilómetros en hombres y mujeres y los 50 kilómetros en hombres se llevaron a cabo en un circuito en la céntrica avenida Salvador Díaz Mirón. El lugar fue dotado de un palco para los invitados especiales, carpas para los jueces y comisión técnica, áreas especiales para los medios, los servicios médicos y tecnología. El público estuvo ubicado a lo largo del circuito disfrutando el ir y venir de los marchistas.

**Maratón
Malecón de Veracruz**

Las pruebas del maratón de 42 kilómetros 195 metros en hombres y mujeres se celebró en una ruta que bordeó el malecón de la ciudad de Veracruz. Comenzó en la Avenida Insurgentes finalizando en el Boulevard Manuel Ávila Camacho en el Puerto de la Veracruz, donde decenas de espectadores se emocionaron con la llegada de los participantes recibiendo los aplausos de los presentes.

**Swimming Marathon
Gaviotas Beach-Boca del Río, Veracruz**

The swimming marathon event was held for the first time in the Central American and Caribbean Games. The competitions in men and women were held in Seagulls Beach where an interim and special assembly was made with tents with technical areas for judges, athletes, medical services, spaces for media and technology. In the sea buoys were placed, lanes that unmarked the route of the competitors.

**20 and 50 kilometers Walk Race
Salvador Díaz Mirón Avenue Circuit, Veracruz**

The demanding marching events of 20 kilometers in men and women and 50 kilometers in men were carried out in a circuit in the central Salvador Díaz Mirón Avenue. The place was equipped with a box for special guests, tents for judges and technical commission, special areas for the media, medical services and technology. The public was located along the circuit enjoying the comings and goings of the marchers.

Marathon - Seafont of Veracruz

The events of the marathon of 42 kilometers 195 meters in men and women was held on a route that bordered the seawall of the city of Veracruz. It started on Insurgentes avenue ending at the Boulevard Manuel Ávila Camacho in the Port of Veracruz, where dozens of spectators were thrilled with the arrival of the participants receiving the applause of those present.



Villas no / Hoteles sí

Faltando 100 días para el inicio de los Juegos y a horas de la reunión de los Jefes de Misión en el hotel Emporio de Veracruz, el Director General de COVER Carlos Sosa Ahumada le presentó una propuesta al presidente de la ODECABE Héctor Cardona y a su Ejecutivo, que decía que el Comité Organizador que él dirigía había cambiado de planes desechando la idea de utilizar las villas que se estaban construyendo para albergar a los competidores y oficiales de los países en las ciudades de Veracruz y Xalapa para colocarlos en hoteles.

La cancelación del proyecto de las villas de atletas que tenían en ese momento 700 viviendas concluidas, la tomó el gobernador Javier Duarte para alojar a los participantes en hoteles de la sede principal y las subseces con el propósito de reactivar la economía local y hotelera, aunque la realidad era que no se tenía la solvencia económica para el equipamiento de las villas. Tradicionalmente estos complejos, después de las justas deportivas, se venden a particulares como apartamentos de interés social. De una posible inversión en vivienda por parte del gobierno, quedó todo en un súper gasto a costa del erario.

Las villas canceladas habían sido visitadas y evaluadas positivamente por distintas comisiones de la ODECABE en diferentes ocasiones durante los años 2013 y 2014. Las de Veracruz constaban de 3 torres de 26 apartamentos cada una para un total de 78 unidades, otras 7 torres de 30 apartamentos cada una sumaron 210 unidades, más 387 casas, totalizando 675 unidades de viviendas con una capacidad de alojar a 4,385


Villas no / Hotels yes

Missing 100 days to the start of the Games and hours before the meeting of the Chiefs of Mission in Emporio hotel of Veracruz, the Director General of COVER Carlos Sosa Ahumada presented a proposal to the president of CACSO Hector Cardona and his Executive, which the Organizing Committee said that plans had changed, rejecting the idea of using the villas being built to house competitors and officials from countries in the cities of Veracruz and Xalapa to place them in hotels.

The cancellation of the project of the villas of athletes who at that time had 700 completed homes, the governor Javier Duarte decided to accommodate participants in hotels in the host and co-host cities in order to revive the local and hotel economy, although the reality was that there was not sufficient economic solvency for the equipment of the villas. Traditionally these complexes, after the sports competitions, are sold as individual apartments of social interest. A possible investment in housing by the government, it was all in a super spending at the expense of the exchequer.

Cancelled villas had been visited and positively evaluated by various committees of CACSO at different times during the years 2013 and 2014. In Veracruz consisted of 3 towers of 26 apartments each for a total of 78 units, another 7 towers of 30 apartments each totaled 210 units, more than 387 households, totaling 675 housing units with a capacity to accommodate 4,385 athletes and officials from delegations. There was another project in full swing in Xalapa that would house 1,988 athletes and officials.





atletas y oficiales de las delegaciones. Había otro proyecto en pleno desarrollo en Xalapa que alojaría a 1,988 atletas y oficiales.

El cambio propuesto se dio a 90 hoteles entre ambas ciudades a un coste de 10.5 millones de dólares, creando molestias y preocupación entre varias delegaciones, ya que los hoteles utilizados no tenían las mismas condiciones y calidad, creándose desigualdad entre unos a otros. La realidad fue que los competidores que fueron ubicados en las diferentes hospederías tuvieron buenas condiciones, acomodándose dos o tres personas por habitación, con los servicios de baño privado, televisión con cable, internet, aire acondicionado, salones de alimentación y de descanso. Muchas de las hospederías tuvieron piscinas y gimnasios.

Esa movida de los directivos del Comité Organizador fue una controversial que se tuvo que manejar con paciencia, tacto, tolerancia y de participación abierta entre todos los miembros del Ejecutivo de la ODECABE ya que era la primera vez en más de 72 años que unos Juegos Centroamericanos y del Caribe no contaban con una villa para los atletas. Los miembros del Ejecutivo tuvieron que atender múltiples problemas y situaciones que se presentaron con este cambio inesperado que se dio a solo semanas para comenzar los Juegos. El resultado final fue que se cumplieron sustancialmente con las condiciones de hospedaje, alimentación y transportación de cada una de las delegaciones a pesar del malestar que causó el cambio de ultimo momento.

Algunos hoteles que fueron utilizados por las delegaciones fueron Holiday INN Centro, Comfort INN, Fiesta INN Centro, Hotel Náutico INN, Hotel Baluarte, Fiesta Veracruz, Lois, Posada del Carmen, Hotel Impala, Atlántico, El Rivoli, Astur, Punta Azul, Mocambo, Plaza Jardín, en Xalapa hubo otra gran cantidad de hospedería que sirvieron de sede a los países. La ocupación hotelera durante los Juegos fue de 90 por ciento en Veracruz y Xalapa y de 75 por ciento en las subsedes de Tuxpan, Córdoba y Coatzacoalcos.

The proposed change was given to 90 hotels between the two cities at a cost of 10.5 million dollars, creating discomfort and concern among several delegations, as hotels used did not have the same conditions and quality, creating inequality between each other. The reality was that competitors placed in different hostelry had good conditions, placing two or three people per room, with private bath, cable TV, internet, air conditioning, eating halls and rest, plus the vast majority of hospices had swimming pools and gymnasiums services.

That move by the directors of the Organizing Committee was controversial that had to be handled with patience, tact, tolerance and open participation among all members of the Executive of CACSO, as it was the first time in more than 72 years the Central American and Caribbean Games consisted in not having a village for athletes. Executive members had to address multiple problems and situations that arose with this unexpected change that occurred just weeks to start the Games. The end result of the conditions of lodging, food, transportation from each of the delegations, was substantially fulfilled despite the discomfort that caused the last - minute change.

Some hotels used by the delegations were, Holiday INN Centro, Comfort Inn, Fiesta Inn Centro, Hotel Náutico INN, Hotel Baluarte, Fiesta Veracruz, Lois, Posada del Carmen, Hotel Impala, Atlantico, El Rivoli, Astur, Punta Azul, Mocambo, Plaza Jardin, in Xalapa was another lot of hostelry that hosted countries. Hotel occupancy during the Games was 90 percent in Veracruz and Xalapa and 75 percent in the subsites of Tuxpan, Córdoba and Coatzacoalcos.





Alimentación y transporte

El cambio de hospedar a las delegaciones en hoteles fue un reto para el Comité Organizador y la Odecabe en los aspectos de alimentación, de transporte y seguridad, ya que en cada hospedería se tuvo que montar cocinas y comedores con lineamientos de elaboración de menús iguales para cada una de las delegaciones, aunque estas se encontraban separadas. El director de Riegos Sanitarios de Salud del Estado, Víctor Hugo Pérez Osorio se encargó de verificar las condiciones sanitarias en cada uno de los hoteles y de la calidad de los almacenamientos y elaboración de los alimentos en cada hospedería. Su organismo estuvo trabajando a diario con los hoteles evaluando el procesamiento y el muestreo de los alimentos, los comedores, el agua para que en todos los lugares se cumpliera con las reglas sanitarias. En cada uno de los hoteles hubo dietistas y personal que supervisó a los cocineros en la confección de las comidas, para que las mismas tuvieran los estándares de calidad y uniformidad entre los consumidores de cada uno de los países. Al no tener un comedor central como se hace en las villas, muchas de las delegaciones tuvieron personal médico y dietistas con experiencias en la elaboración de comidas en donde se hospedaban para monitorear las comidas servidas.

La transportación fue otro reto, en cada hotel se creó un buró con personal del Comité Organizador

Food and transport

The change of hosting delegations in hotels was a challenge for the Organizing Committee and CACSO in the areas of food, transportation and security, since each hostelry had to assemble kitchens and dining rooms with guidelines for preparing the same menus for each of the delegations, although they were separated. The Director of Health Sanitary Irrigation of the State, Víctor Hugo Pérez Osorio was responsible for verifying sanitary conditions in each of the hotels and the quality of storage and food processing at each hostelry. His agency was working daily with the hotels evaluating the processing and sampling of food, dining rooms, water so that in all places the sanitary rules were complied with. In each of the hotels there were dietitians and staff who oversaw the cooks in the preparation of meals, so that they had the quality standards and consistency among consumers of each country. Not having a central dining room as is done in the villas, many of the delegations had medical staff and dietitians with experiences in preparing meals where they stayed to monitor the meals served.

Transportation was another challenge, in each hotel a bureau was created with staff of the Organizing Committee that operated 24 hours to meet the movement needs of the delegations to their training, competitions, airport transfers and other places. The staff of COVER worked hand in hand with personnel from each of the delegations so that the transfers to the scenarios were on time. The company in charge





que operó las 24 horas para atender las necesidades de movimientos de las delegaciones a sus entrenamientos, competencias, traslados al aeropuerto y otros lugares. El personal de COVER trabajó mano a mano con personal de cada una de las delegaciones para que los traslados a los escenarios estuvieran a tiempo. La compañía a cargo de toda esta operación lo fue ADO con 75 años de experiencia en transporte masivo en todo en el territorio mexicano. Se utilizaron durante los Juegos 220 autobuses de gran calidad de las marcas Volvo, Mercedes Benz, unos 112 automóviles para los Jefes de Misión y funcionarios de las delegaciones, también hubo 55 camionetas para la familia ODECABE, invitados oficiales y para los jueces internacionales. Cada vehículo utilizado tuvo acceso a GPS.

Seguridad

Sobre 12 mil policías, miembros del ejército, de la marina y fuerzas especiales se unieron para garantizar la seguridad de los Juegos Deportivos Centroamericanos y del Caribe. Los miembros de cada una de las instituciones de seguridad del estado de Veracruz y del Gobierno Federal de México fueron adiestrados para manejar todos los pormenores de seguridad alrededor de los Juegos. A tales propósitos unas semanas antes de comenzar la Justa regional, se celebraron diferentes talleres entre ellos uno de Estrategias de Mando y Control que fue impartido por la Organización de Estados Americanos (OEA) a través del Comité Interamericano contra el Terrorismo (CICTE) con el apoyo del Instituto Interregional de las Naciones Unidas para Investigaciones sobre la Delincuencia y la Justicia (UNICRI).



of the whole operation was ADO with 75 years of experience in mass transit throughout the Mexican territory. During the Games, 220 high-quality buses of the Volvo, Mercedes Benz brands, some 112 cars for the Chiefs of Mission and officials of the delegations were used, there were also 55 trucks for the CACSO family, or officials guests and for the international judges. Each vehicle used had access to GPS.

Security

About 12 thousand police, army, navy and special forces came together to ensure the security of the Central American and Caribbean Sports Games. Members of each of the security institutions of Veracruz and the Federal Government of Mexico were trained to handle all the details of security around the Games. For such purposes a few weeks before starting the regional Competitions, different workshops were held, including one of Command and Control Strategies that was taught by the Organization of American States (OAS), through the Inter-American Committee against Terrorism (CICTE)) with the support of the United Nations Interregional Institute for Crime and Justice Research (UNICRI).





El plan de seguridad revisó y atendió los planes de la infraestructura en todas las sedes, tanto deportivas como de entrenamientos, evaluaron y prestaron servicios en los alojamientos de los competidores incluyendo áreas circundantes, planificando las rutas de accesos y de salidas. El operativo de seguridad se montó por tierra, mar y aire salvaguardando la integridad de los seis mil deportistas y entrenadores de los 31 países, a los que se agregan otros 2,850 miembros de las delegaciones, 1,600 jueces y personal técnico, más 6,000 voluntarios y 500 proveedores de servicios y miles de visitantes. Los supervisores de los servicios de seguridad fueron los comandantes de la 6ª Región Militar, General de División DEM Genaro Fausto Lozano Espinoza; de la 1ª Región Naval, Almirante Pedro García Valerio; de la 26ª Región Militar, General de Brigada DEM Juan Arturo Cordero Gómez; de la 3ª Zona Naval Militar, Vicealmirante CG DEM, Jorge Alberto Burguete Kaller, y el delegado estatal del Centro de Investigación y Seguridad Nacional (Cisen), Conrado García García.

También se integraron al plan de seguridad el procurador general de Justicia del Estado, Luis Ángel Bravo Contreras, y los secretarios de Gobierno y de Seguridad Pública, Erick Lagos Hernández y Arturo Bermúdez Zurita, respectivamente. Los miembros de seguridad recibieron otros talleres en Estrategias de Comunicación en Grandes Eventos, cuyo objetivo era preparar a todo el personal en la profesionalidad y en la capacitación en el área de manejo de medios. Ese taller fue coordinado por la Organización de los Estados Americanos (OEA), COVER 2014 y el Instituto Interregional de las Naciones Unidas para Investigaciones sobre la Delincuencia y la Justicia (UNICRI). El subsecretario de Seguridad Pública del Estado, Federico Rivas Valdez abordó los temas estratégicos de comunicación y se intercambiaron experiencias presentadas en diversos eventos masivos acontecidos en diversas naciones, como en Chile, Canadá y Colombia. La capacitación buscó a interactuar y dirigirse de manera correcta y oportuna a los medios de comunicación.

The security plan reviewed and attended the infrastructure plans in all venues, both sports and training, evaluated and provided services in the accommodation of competitors including surrounding areas, planning access routes and departures. The security operation was mounted by land, sea and air safeguarding the integrity of the six thousand athletes and coaches of the 31 countries, to which are added another 2,850 members of the delegations, 1,600 judges and technical staff, plus 6,000 volunteers and 500 service providers and thousands of visitors. The supervisors of the security services were the commanders of the 6th Military Region, General Division DEM Genaro Fausto Lozano Espinoza; of the 1st Naval Region, Admiral Pedro García Valerio; of the 26th Military Region, General of the DEM Brigade Juan Arturo Cordero Gómez; of the 3rd Military Naval Zone, Vice Admiral CG DEM, Jorge Alberto Burguete Kaller, and the state delegate of the Center for Research and National Security (CISEN), Conrado García García.

The Attorney General of the State, Luis Ángel Bravo Contreras, and the Secretaries of Government and Public Security, Erick Lagos Hernández and Arturo Bermúdez Zurita, respectively, also joined the security plan. Safety members received other workshops on Communication Strategies in Major Events, whose aim was to prepare all staff on professionalism and training in the area of media management. This workshop was coordinated by the Organization of American States (OAS), COVER 2014 and the United Nations Interregional Institute for Crime and Justice Research (UNICRI). Undersecretary of Public Security of the State, Federico Rivas Valdez addressed the strategic issues of communication and exchanged experiences presented in various mass events that took place in various nations, such as Chile, Canada and Colombia. The training sought to interact and





Comisión Médica de la ODECABE que trabajaron en Veracruz / *Medical Commission of the CACSO that worked in Veracruz*

La seguridad estuvo presente en las instalaciones deportivas, en los hoteles donde se alojaron los competidores, dieron escoltas a las autobuses que movieron a las delegaciones a las competencias y entrenamientos. Estuvieron presentes en las calles, avenidas, lugares públicos que visitaron los atletas, jueces, periodistas, sin que se reportaran incidentes de gravedad durante los Juegos.

Servicios médicos y dopaje

Los Juegos de Veracruz fueron unos limpios, al solo tener dos casos adversos en las pruebas de dopaje en 616 controles que se realizaron, que se dividieron en 517 de orina y por primera vez en estos certámenes hubo 79 pruebas de sangre en todas las disciplinas deportivas. Los dos competidores positivos fueron, un jugador de béisbol de la República Dominicana a prednisona y un jinete venezolano en ecuestre a un diurético. El laboratorio utilizado fue el de Prevención y Control de la CONADE en la Ciudad de México.

La Comisión Médica de la Odecabe presidida por Dr. Enrique Amy de Puerto Rico fue la responsable de llevar los controles de dopaje y de supervisar los servicios médicos en todos los Juegos. Para titánica labor contaron con la colaboración de doctores de varios países, como Eva Villalta de Honduras, Adrián Lorde de Barbados, Eduardo de Rose de Brasil, Orlando Reyes y Mauricio Serrato de Guatemala, Terry Ali de Trinidad Tobago, Eduardo Gutiérrez de Venezuela, Milton Pinedo de República Dominicana, Jorge Pavel de Cuba, Anita Rivera y Ferdinand Salls de Puerto Rico. Los anfitriones mexicanos fueron los doctores Rafael Ríos e Isabel Reynoso y centenares de escoltas que trabajaron en las pruebas de dopaje.

Dos meses antes de comenzar los Juegos se celebró un Congreso Médico en las facilidades del World Trade Center en Veracruz en fecha del 17 al 20 de septiembre del 2014, con la

address the media in a correct and timely manner. The security was present in the sports facilities, in the hotels where the competitors stayed, they gave escorts to the buses that moved the delegations to the competitions and trainings. They were present in the streets, avenues, public places visited by athletes, judges, journalists, without serious incidents reported during the Games.

Medical services and doping

The Veracruz Games were clean, only having two adverse cases in doping tests in 616 controls that were performed, which were divided into 517 urine and for the first time in these contests there were 79 blood tests in all sports disciplines. The two positive competitors were, a baseball player from the Dominican Republic to prednisona and a Venezuelan rider in equestrian to a diuretic. The laboratory used was the Prevention and Control of the Conade in Mexico City.

CACSO Medical Commission chaired by Dr. Enrique Amy of Puerto Rico was responsible for carrying out the doping controls and supervising the medical services in all the Games. For such a titanic work they had the collaboration of doctors from several countries, such as Eva Villalta from Honduras, Adrián Lorde from Barbados, Eduardo de Rose from Brazil, Orlando Reyes and Mauricio Serrato from Guatemala, Terry Ali from Trinidad & Tobago, Eduardo Gutiérrez from Venezuela, Milton Pinedo from the Dominican Republic, Jorge Pavel from Cuba, Anita Rivera and Ferdinand Salls from Puerto Rico. The Mexican hosts were doctors Rafael Ríos and Isabel Reynoso and hundreds of escorts who worked on the doping tests.

Two months before the start of the Games, a Medical Congress was held at the facilities of the World Trade Center in Veracruz from September 17 to 20, 2014, with the participation of 600 health workers from Spain, Colombia, the United States, Dominican





participación de 600 trabajadores de la salud de España, Colombia, Estados Unidos, República Dominicana, Puerto Rico, Honduras y México. El tema del Congreso fue la Activación Física al Alto Rendimiento. Los ponentes totalizaron 26 entre internacionales y de México. El presidente del Comité Científico del Congreso lo fue Antonio Eugenio Reyes y fue auspiciado por el Comité Organizador y por el director del Instituto Veracruzano del Deporte, Rafael Cuenca Reyes. Entre los temas abordados estuvieron la fisiología del ejercicio, movimiento olímpico, mujer y deporte, prevención de lesiones, lesiones cardíacas en el deporte, el código médico del COI.

La operación médica de los Juegos estuvo a cargo de Martín Rafael Ríos Castro y de Javier Guerra que desarrollaron un abarcador plan que contó con servicios médicos en las sedes deportivas, las facilidades de entrenamientos y en los hoteles donde se hospedaron los competidores, los jueces, los oficiales y la familia de la ODECABE. En cada uno de esos lugares se contó con botiquín de primeros auxilios, enfermería, paramédicos, ambulancias en las instalaciones y disponible por llamada una ambulancia aérea para caso de emergencia. Hubo policlínicas y hospitales identificados en cada una de las sedes de los Juegos con servicios de urgencias de 24 horas, atención médica especializada en farmacia, radiología, rehabilitación física y laboratorios de análisis clínicos. Hubo disponibilidad de servicios en fisioterapeutas, quiroprácticos y mesas para terapeutas físicos.

Otros especialistas disponibles fueron los de traumatología y urgenciólogo, internistas, dermatólogos, ginecólogos, ortopedistas, odontólogos y oftalmólogos. El plan de atención médica no se limitó a los competidores, en las instalaciones se estaba preparado para atender a los espectadores. Se contó con una póliza de seguro de gastos médicos contra accidentes durante la estancia y competencias que amparó a los atletas, delegados y todo el personal acreditado. El Comité Organizador tuvo arreglos con unos 20 hospitales y clínicas especializadas entre todas las sedes de los Juegos.

Republic, Puerto Rico, Honduras and Mexico. The theme of the Congress was Physical Activation of High Performance. The speakers totaled 26 between international and Mexico. The president of the Scientific Committee of the Congress was Antonio Eugenio Reyes and was sponsored by the Organizing Committee and by the director of the Veracruz Sports Institute, Rafael Cuenca Reyes. Among the topics addressed were the physiology of exercise, Olympic movement, women and sport, prevention of injuries, cardiac injuries in sports, the IOC medical code.

The medical operation of the Games was in charge of Martín Rafael Ríos Castro and Javier Guerra who developed a comprehensive plan that included medical services in the sports venues, the training facilities and in the hotels where the competitors, the judges, the officers and the CACSO family stayed. In each of those places there was a first aid kit, infirmary, paramedics, ambulances in the facilities and available by call an air ambulance, in case of emergency. There were polyclinics and hospitals identified in each of the venues of the Games with emergency services of 24 hours, medical attention specialized in pharmacy, in radiology, physical rehabilitation, and clinical analysis laboratories. There was availability of services in physiotherapists, chiropractors and tables for physical therapists.

Other available specialists were traumatology and EPs, internists, dermatologists, gynecologists, orthopedists, dentists, ophthalmologists. The medical care plan was not limited to the competitors, in the facilities it was prepared to attend the spectators. There was an insurance policy for medical expenses against accidents during the stay and competitions that covered the athletes, delegates and all accredited personnel. The Organizing Committee had arrangements with some 20 hospitals and specialized clinics among all the venues of the Games.





Voluntarios

El alma de los Juegos fueron los voluntarios, sobre seis mil de ellos trabajaron en las diferentes dependencias y operaciones en el certamen. El lanzamiento de la Convocatoria para el reclutamiento de los voluntarios fue el 26 de abril de 2013 en el Auditorio Benito Juárez de Veracruz, manejando la magna ceremonia de presentación la destacada locutora Tamara Vega donde se dieron cita jóvenes estudiantes de diversas entidades educativas, entre ellas la Universidad Veracruzana, Universidad Cristóbal Colón, Universidad Villa Rica-UVM Veracruz, Universidad Hernán Cortes, Universidad Euro Hispanoamericana, Universidad Tec-Milenio, Instituto Tecnológico Superior de Xalapa, Instituto Tecnológico de Veracruz, Instituto Tecnológico de Boca del Río, Escuela Normal La Paz, COBAEV Tejería-Antón Lizardo, Centro de Estudios Superiores Turísticos de Xalapa y la Escuela Normal Veracruzana Enrique C. Rebsamen.

En esta primera convocatoria hubo música y actividades de motivación y de integración a cargo de los destacados deportistas mexicanos internacionales: Juan René Serrano (múltiple medallista en Tiro con Arco) y Óscar Soto (medallista panamericano en Pentatlón Moderno). También fueron parte de la actividad, Josefina Flores Derbez y Alan Araiza Caro, destacadas personalidades mexicanas con experiencias como “Voluntarios” en Juegos Panamericanos, Juegos Centroamericanos, Mundiales de Fútbol, Juegos Olímpicos, que compartieron sus experiencias de vida al público asistente contagiándolos del espíritu de servicio y hospitalidad que los caracteriza.

La directora del proyecto de voluntarios en el Comité Organizador fue la Profesora Dhira Lobato Marquina que diseñó un programa de capacitación e identificación de talentos. El primer paso fue que los interesados se inscribieran a través de la página web en la dirección www.voluntarios.veracruz2014.mx, las siguientes etapas fueron



Volunteers

The soul of the Games were the volunteers, about six thousand of them worked in the different dependencies and operations in the contest. The launching of the call for the recruitment of the volunteers was on April 26, 2013 at the Benito Juárez Auditorium in Veracruz, where the presenter Tamara Vega hosted the great presentation ceremony where young students of various educational entities met, including the University of Veracruz, Cristóbal Colón University, Villa Rica University-UVM Veracruz, Hernán Cortes University, Euro Hispano-American University, Tec-Milenio University, Xalapa Higher Technological Institute, Veracruz Technological Institute, Boca del Río Technological Institute, La Paz Normal School, COBAEV Tejería-Antón Lizardo, Center for Higher Tourism Studies of Xalapa and the Escuela Normal Veracruzana Enrique C. Rebsamen.

In this first call there was music and activities of motivation and integration by the outstanding international Mexican athletes: Juan René Serrano (multiple medalist in Archery) and Óscar Soto (Pan-American medalist in Modern Pentathlon). Also participating were Josefina Flores Derbez and Alan Araiza Caro, prominent Mexican personalities with experiences as “Volunteers” in Pan American Games, Central American Games, World Cups, Olympic Games, who shared their life experiences with the attending public, infecting them that spirit of service and hospitality that characterizes them.

The director of the volunteer project in the Organizing Committee was Professor Dhira Lobato Marquina, who designed a talent training and identification program. The first step was for interested parties to register through the web page at www.voluntarios.veracruz2014.mx, the following stages were the selection, according to the skills and qualities that would manifest the people who wished to join as volunteers of the Games. The functional areas were, “The Sports Technical Division, Public Relations and Protocol, Marketing, Communication and Services to the Games”





Directora de los Voluntarios Prof. Dhira Lobato Marquina
Director of the Volunteers Professor Dhira Lobato Marquina



Los voluntarios tuvieron diferentes talleres de preparación con recursos internacionales. / *The volunteers had different preparation workshops with international resources.*

la selección, de acuerdo a las habilidades y cualidades que manifestaran las personas que deseaban incorporarse como voluntarios de los Juegos. Las áreas funcionales fueron, “La División Técnica Deportiva, Relaciones Públicas y Protocolo, Mercadotecnia, Comunicación y Servicios a los Juegos”

Para la capacitación que se dio en cada una de las ciudades sedes de los Juegos, se prepararon currículos de orientación y documentación para todos los voluntarios seleccionados. El Módulo I trató sobre la Introducción a Veracruz y al voluntario. El Módulo II tocó el tema Los Mejores Juegos Centroamericanos y del Caribe de la historia y el Módulo III fue sobre El Reto de ser Voluntario. También se dieron talleres de formación que tocaron los temas de información general de los Juegos, países participantes, datos sobre las ciudades sedes, significados del logo y los pictogramas, las instalaciones deportivas, los servicios de protocolo y premiación.

Las áreas donde se destacaron los voluntarios fueron en acreditaciones, administración, hoteles y alimentación, transporte, áreas técnicas deportivas, imagen y mercadeo, reciclaje, prensa, protocolo, seguridad, servicios médicos, tecnología, atención a las delegaciones y a la familia de la Odeca. Durante todo el proceso el Comité Organizador formalizó acuerdos de apoyo con varias instituciones, firmando convenios con la Secretaría de Educación del Estado Veracruzanos, Universidades públicas y privadas.

Para las ceremonias de inauguración y clausura se destacaron 938 voluntarios, en las áreas técnicas de competencias, calentamientos y entrenamientos trabajaron 2,423, en las áreas operativas de los Juegos la cifra fue de 3,364 mientras que en las operaciones de tecnología y servicios trabajaron 1,900.

For the training that took place in each of the host cities of the Games, orientation and documentation curriculum were prepared for all the selected volunteers. Module I dealt with the Introduction to Veracruz and the volunteer. Module II touched on the theme of the Best Central American and Caribbean Games in history and Module III was about The Challenge of Volunteering. There were also training workshops that touched on the general information topics of the Games, participating countries, data on the host cities, meanings of the logo and pictograms, sports facilities, protocol and award services.

The areas where the volunteers stood out were in accreditations, administration, hotels and food, transportation, sports technical areas, image and marketing, recycling, press, protocol, security, medical services, technology, attention to delegations and the CACSO family. Throughout the process, the Organizing Committee formalized support agreements with various institutions, signing agreements with the State Education Secretariat of the State of Veracruz, public and private universities.

For the opening and closing ceremonies, 938 volunteers stood out; in the technical areas of competence, warm-up and training worked 2,423, in the operational areas of the Games the figure was 3,364, while in the technology and services operations they worked 1,900.





Protocolo

Las actividades de protocolo durante los Juegos fueron muy elogiadas por su puntualidad, profesionalismo y atenciones

en todos los renglones por parte de la ODECABE y los países participantes. La persona a cargo de este grupo de profesionales lo fue Maricela Hoz Hernández, que en su momento tuvo la ayuda y preparación en la guía de trabajo y operación de la Lic. Samara López. Un rol importante en la comunicación con los países y la relaciones internacionales fue la de Zabdi Cortés Mendoza que tuvo experiencia en ese mismo rol en los Juegos Panamericanos de Guadalajara 2011.

El proyecto de Protocolo y Relaciones Internacionales fue uno muy abarcador que fue presentado y discutido en todos sus pormenores con el Canciller de la ODECABE, Luis Elpidio Cumba de la República Dominicana. Entre las funciones identificadas por el Departamento de Protocolo de COVER estuvieron las atenciones a los Comités Olímpicos, los servicios de traducciones en asambleas, conferencias de prensa, manuales, boletines y página web entre otras cosas. Otras funciones de protocolo fue la de supervisar las operaciones del programa cultural, la operación del aeropuerto, los hospedajes de la familia Odecabe y de los invitados, también tuvieron que ver con las relaciones gubernamentales, las relaciones internacionales y las ceremonias de premiaciones.

Fueron los encargados de correr con el protocolo en las ceremonias de apertura y de clausura de los Juegos, atendieron la organización de las asambleas generales celebradas por la ODECABE, como las reuniones del Comité Ejecutivo antes y durante los Juegos, para que las mismas tuvieran las traducciones inmediatas en español e inglés y viceversa. Supervisaron todo lo relacionado con el sonido, la iluminación, las mesas, las sillas, los back drop, las banderas em los salones utilizados para las reuniones y la asamblea según dicta el

Protocol

The protocol activities during the Games were highly praised for their punctuality, professionalism and attention in all the lines by the CACSO and the participating countries. The person in charge of this group of professionals was Maricela Hoz Hernández, who at the time had the help and preparation in the work and operation guide of Ms. Samara López. An important role in communication with countries and international relations was that of Zabdi Cortés Mendoza who had experience in that same role at the 2011 Pan American Games in Guadalajara.

The draft Protocol and International Relations was a very comprehensive one that was presented and discussed in all its details with the CACSO Chancellor, Luis Elpidio Cumba of the Dominican Republic. Among the functions identified by the Protocol Department of COVER were the attentions to the Olympic Committees, the translation services in assemblies, press conferences, manuals, newsletters, web page among other things. Other protocol functions were to supervise the operations of the cultural program, the operation of the airport, the CACSO family's lodgings and the guests, they also had to do with government relations, international relations and award ceremonies.

They were in charge of running the protocol in the opening and closing ceremonies of the Games, attended the organization of the general assemblies held by the CACSO, as the meetings of the Executive Committee before and during the Games, so that they had the immediate translations in Spanish and English and vice versa. They supervised everything related to sound, lighting, tables, chairs, back drop, flags in the rooms used for meetings and assembly as dictated by the protocol in this type of international conclave.

The protocol unit was responsible for the identification and designation of the Attachés to the presidents and the general secretaries of each of the participating Olympic committees. In the facilities





protocolo en este tipo de cónclave internacional. La unidad de protocolo fueron los responsables de la identificación y la designación de los Attachés a los presidentes y a los secretarios generales de cada uno de los Comité Olímpicos participantes. En las instalaciones fueron los encargados de identificar y operar las tribunas especiales para los miembros de la Odecabe e invitados especiales, igual funciones hicieron en las ceremonias inaugurales y de clausura como en los eventos deportivos. Junto al Canciller de la Odecabe aprobaron los himnos nacionales y las banderas de cada uno de los países participantes.

Durante los Juegos, coordinaron todas las ceremonias de premiación, trabajando de la mano con los directivos deportivos para que la misma se llevaran en el tiempo señalado. Supervisaron en cada una de las instalaciones la ubicación de las astas de banderas, igual fueron los responsables de las ceremonias de los izamientos de las banderas de los países en la Plaza de las Banderas en el World Trade Center.

Otras tareas realizadas fue la organización del protocolo en el encendido del Fuego en la Pirámide de la Luna de la zona arqueológica Teotihuacán. Luego de eso organizaron la logística de los programas culturales donde pernotaron la antorcha



they were in charge of identifying and operating the special stands for the members of CACSO and special guests, the same functions they did in the opening and closing ceremonies as in the sporting events. Together with the Chancellor of CACSO, they approved the national anthems and the flags of each of the participating countries.

During the Games, they coordinated all the award ceremonies, working hand in hand with the sports managers so that they take place at the appointed time. They supervised in each of the installations the location of the flagpoles, also they were responsible for the ceremonies of the hoisting of the flags of the countries in the Square of Flags in the World Trade Center. Other tasks carried out were the organization





en el recorrido que tuvo por el territorio mexicano. Establecieron acuerdos colaborativos y operativos en los aeropuertos, elaborando un manual de llegadas y salidas, dando asistencia a los países con sus equipamientos. Atendieron las llegadas desde el arribo del avión a la posición establecida, dando la bienvenida a los miembros de las delegaciones y luego coordinaron los traslados a los lugares de alojamientos en coordinación con las relaciones gubernamentales para la logística de la internación de caballos y armas.

Crearon módulos de atención a los acreditados en los aeropuertos de las ciudades sedes, brindando servicios de recepción y de salidas. Sus atenciones fueron a las 31 delegaciones, a la familia de la Odecabe, a la prensa nacional e internacional, a los miembros de la Comisión Médica, a los miembros del Comité Olímpico Internacional, a los Ministros de Deportes de los países de la región, a los oficiales de competencia, a jueces y árbitros, a los Delegados Técnicos Internacionales (DTI), a los presidentes y miembros de las Federaciones y Confederaciones Internacionales y a los invitados especiales.

of the protocol in the lighting of the Fire in the Pyramid of the Moon on the archaeological zone Teotihuacán. After that, they organized the logistics of the cultural programs where they left behind the torch in the tour that it had through the Mexican territory.

They established collaborative and operational agreements in the airports, elaborating a manual of arrivals and departures, giving assistance to the countries with their equipment. They attended the arrivals from the landing of the plane to the established position, welcoming the members of the delegations and then coordinated the transfers to the lodging places in coordination with the government relations for the logistics of the internment of horses and weapons.

It created modules of attention to the accredited in the airports of the host cities, providing reception and departure services. Its attentions went to the 31 delegations, to the CACSO family, to the national and international press, to the members of the Medical Commission, to the members of the International Olympic Committee, to the Ministers of Sports of the countries of the region, to competition officials, judges and arbitrators, International Technical Delegates (DTI), presidents and members of International Federations and Confederations and special guests.





Comercial y Mercadotecnia

El gobierno del Estado de Veracruz, los gobiernos municipales de las ciudades sedes, Veracruz, Xalapa, Tuxpan, Córdoba y Coatzacoalcos fueron los mayores patrocinadores y aportadores económicos de los Juegos. También el gobierno central a través de la CONADE, que fue sin dudas el mayor auspiciador del certamen.

Aunque se preparó un ambicioso plan para comercializar los Juegos, no fueron muchos los auspicios que se consiguieron. COVER buscó lograr el posicionamiento de la marca Veracruz a nivel del Estado Veracruzano, nacionalmente en todo México e internacionalmente. Se intentó y se logró parcialmente conseguir derechos en 17 canales de televisión en los países de México, Colombia, Cuba, Nicaragua, Honduras, Guatemala, Puerto Rico, Venezuela y la cadena ESPN para Estados Unidos. También se trabajó en conseguir licencias en productos, logrando acuerdos en tiendas de productos relacionados con los Juegos, se presentaron rate card de servicios para los países y medios, más otras líneas de ingresos.

Entre los auspiciadores se destacaron Telmex, la aerolínea Volaris, el World Trade Center, la cerveza Sol, Prima, Voit, Sony Music, también se llegaron acuerdos en los renglones de ropa deportiva, balones, boletaje, concesiones en instalaciones. Se comercializó el recorrido de la antorcha con las ciudades que recibieron el fuego, también se trabajaron licencias en el diseño e imagen, en la protección y uso de marcas y con la compañías de producción de televisión Claire Broadcasting y Abaculi, aunque ese acuerdo no cumplió con las expectativas entre los empresarios privados y el Comité Organizador.

Se comercializaron y vendieron derechos para fabricar y vender los productos que llevaron las marcas oficiales de la justa deportiva, lo que incluyó

Commercial and Marketing

The government of the State of Veracruz, the municipal governments of the host cities, Veracruz, Xalapa, Tuxpan, Córdoba and Coatzacoalcos were the largest sponsors and economic contributors to the Games. Also, the central government through CONADE, which was undoubtedly the biggest sponsor of the event.

Although an ambitious plan was prepared to market the Games, there were not many auspices that were achieved. COVER sought to achieve the positioning of the Veracruz brand at the Veracruz State level, nationally throughout Mexico and internationally. Attempts were made and partially achieved rights in 17 television channels in the countries of Mexico, Colombia, Cuba, Nicaragua, Honduras, Guatemala, Puerto Rico, Venezuela and the ESPN network for the United States. It also worked on obtaining licenses in products, achieving agreements in stores of products related to the Games, a rate of services for countries and means, plus other income lines.

Among the sponsors were Telmex, the Volaris airline, the World Trade Center, the Sol beer, Prima, Voit, Sony Music, agreements were also reached in the areas of sportswear, balls, ticketing, concessions in facilities. The torch run was commercialized with the cities that received the fire, licenses were also worked on the design and image, on the protection and use of brands and with the television production companies Claire Broadcasting and Abaculi, although that agreement did not comply with the expectations between private businessmen and the Organizing Committee.

They commercialize and sold rights to manufacture and sell the products that carried the official brands of the sporting event, which included the use of logos, visual identity, graphic elements, mascots, pictograms and textures with the sporting event, establishing official stores in the sports facilities





el uso de logotipos, identidad visual, elementos gráficos, mascotas, pictogramas y texturas. con el evento deportivo, estableciéndose tiendas oficiales en las instalaciones deportivas y en Centro de Operaciones de los Juegos en Veracruz. Otros acuerdos comerciales acordados fueron en la internet con Claro Sports y la compañía AYM de México para operar por primera vez en la historia de los Juegos el llamado Live Streaming.

La lista comercializada en productos oficiales abarcaron ropa en sus modalidades de sudaderas, chalecos, playeras y polo. También hubo gorras, llaveros y pines, frisbee, termos, mochilas, bolsas para damas, bolígrafos, cojines, peluches, Bag Pack, tazas y USB.

and the Games Operations Center in Veracruz. Other commercial agreements were agreed on the internet with Claro Sports and the company AYM de México to operate the so-called Live Streaming for the first time in the history of the Games.

The list of official products included clothing in its modalities of sweatshirts, vests, shirts and polo. There were also caps, key chains and pins, frisbee, thermos, backpacks, ladies' bags, pens, cushions, stuffed animals, bag pack, cups and USB.



Jesús Molina DTI de Atletismo, en visita de inspección.
Jesús Molina DTI of Athletics, in inspection visit.

División Técnica

La División Técnica de Veracruz 2014 fue una de las unidades de mayor importancia en la planificación, supervisión y ejecución de los XXII Juegos Deportivos Centroamericanos y del Caribe. De 2012 hasta fines de 2013 fue dirigida por Carlos Sosa Ahumada que pasó a ser el Director General del evento y fue sustituido por Guillermo Rergis Borja.

Rergis, con vasta experiencia en la organización de eventos de fútbol, se rodeó de excelentes profesionales en las diferentes áreas de trabajo, como Eider Josué Viveros como Jefe del Departamento de Inscripciones, Ernesto Rafael Ibarra a cargo del equipamiento deportivo, José Daniel Celis Leyva a cargo de los servicios técnicos y María del Carmen Gutiérrez a cargo de los uniformes de todo el personal de jueces, auxiliares y personal de apoyo en las áreas técnicas.

La planificación de la División Técnica abarcó muchos temas operativos y presupuestarios. Una de sus primeras tareas fue preparar un presupuesto operacional en equipamientos, instalaciones, pizarras, capacitación, viáticos de jueces y personal. Tuvieron la responsabilidad de preparar los calendarios de competencias, manuales de clasificación, manuales técnicos, planificación de eventos de pruebas y adiestramientos a jueces, oficiales y auxiliares. Trabajaron una ruta crítica de la mano de los arquitectos e ingenieros que tuvieron a cargo las construcciones de las instalaciones nuevas y las que estaban remodelando.

La preparación de los calendarios deportivos sufrió alteraciones en una veintena de ocasiones hasta el cuadro final, igual sucedió con los Manuales Técnicos. La Técnica fue la responsable de la compra y la adquisición de los equipos deportivos avalados por las Federaciones y Confederaciones



José Peláez DTI de ciclismo junto a Guillermo Rergis Borja inspeccionando la construcción del velódromo / José Peláez DTI of cycling with Guillermo Rergis Borja inspecting the construction of the velodrome.

Technical Division

The Technical Division of Veracruz 2014 was one of the most important units in the planning, supervision and execution of the XXII Central American and Caribbean Sports Games. From 2012 until the end of 2013 it was directed by Carlos Sosa Ahumada who became the General Director of the event, which was replaced by Guillermo Rergis Borja.

Rergis with vast experience in organizing events in the sport of football, surrounded himself with excellent professionals in different areas of work, such as Eider Josué Viveros as Chief of the Registration Department, Ernesto Rafael Ibarra in charge of Sports Equipment, José Daniel Celis Leyva to positions of the technical services and María del Carmen Gutiérrez in charge of the uniforms of all the staff of judges, assistants and support personnel in the technical areas.

The planning of the Technical Division covered many operational and budgetary issues. One of its first tasks was to prepare an operational budget within his responsibilities in equipment, facilities, blackboards, training, per diem of judges and staff. They were responsible for preparing the competition schedules, classification manuals, technical manuals, event planning, testing, training judges, officers and assistants. They worked a critical path in the hands of architects and engineers who were in charge of the construction of new facilities and they were remodeling.

The preparation of the sport calendars suffered alterations in a score of occasions until the final squad, as it happened with the Technical Manuals. The Technical Division was responsible for the purchase and acquisition of the sports equipment endorsed by the Federations and International Confederations. In this line it is noteworthy that in





Tom Jones DTI de Rugby junto a miembros de la División Técnica de COVER / *Tom Jones DTI Rugby with members of the Technical Division of COVER*



Guillermo Rergis Borja, Director Técnico de COVER junto a los asesores de la técnica de la ODECABE, Héctor Figueroa y Salvador Ortiz / *Guillermo Rergis Borja, Technical Director of COVER with the consultants of the ODECABE technical, Héctor Figueroa and Salvador Ortiz*

Deporte <i>Sports</i>	Presidente Federación México <i>President Federation México</i>	Director de Competencia <i>Director of Competition</i>	Delegado Técnico Internacional <i>International Technical Delegate</i>	
Atletismo/ <i>Athletics</i>	Antonio Lozano	César Moreno	Jesús Molina	CUB
Bádminton/ <i>Badminton</i>	Francisco Javier Orozco	Francisco Javier Orozco	Vishwanauth Tolan	JAM
Baloncesto/ <i>Basketball</i>	Modesto Robledo	Sergio Salazar	Aníbal García	PUR
Balonmano/ <i>Handball</i>	Oscar Villagomez	Marcos de Anda	Mario García de la Torre	MEX
Béisbol/ <i>Baseball</i>	Alonso Pérez	Carlos Sosa Lagunes	José De León	COL
Boliche/ <i>Bowling</i>	José Amado Aguilar	José Amado Aguilar	Martín Faba	CRC
Boxeo/ <i>Boxing</i>	Ricardo Contreras	Rubén Meza	Otilio Toledo	BRA
Canotaje/ <i>Kayak</i>	Octavio Morales Vallarte	Francisco Antonio Prianty	Daniel Tamez Muñoz	MEX
Ciclismo/ <i>Cycling</i>	Etelberto Hernández Chagoya	Gabriel Espinosa	José Manuel Peláez	CUB
Clavados/ <i>Diving</i>	Kiril Minchev Todorov	Juan Colin	Félix Calderón	PUR
Ecuestre/ <i>Equestrian</i>	Juan Manuel Cossio	Daniela García	Carmen Barreras	ESA
Esgrima/ <i>Fencing</i>	Jorge Castro Rea	Jorge Castro Rea	Manuel Rondón	VEN
Frontón/ <i>Fronton</i>	Eduardo Villegas	José Alfonso Escartín	Paulo Hernández	CUB
Fútbol/ <i>Football</i>	Justino Compeán	Alejandro Rergis	Horace Reid	JAM
Gimnasia/ <i>Gymnastics</i>	Gustavo Salazar	Armando Jiménez	Naomi Velanzo	MEX
Golf	Jorge Kahwagi	Jorge Katwagi	Federico Valdez	MEX
Hockey	María del Carmen García	Alicia Takeda	Julio Fagundes Neves	BRA
Judo	Manuel Larrañaga	Juan Palma Valerio	Manuel Larrañaga	MEX
Karate	Roberto Hernández García	Juan Hernández Herrero	Arturo Castillo	VEN
Levantamiento de Pesas/ <i>Weightlifting</i>	Rosalío Antonio Alvarado	Jorge Gabriel Domínguez	William Ozuna	DOM
Luchas/ <i>Wrestling</i>	Artemio Izquierdo Tena	Saúl Cortés	Francisco Eduardo Lee	GUA
Aguas Abiertas/ <i>Open Water</i>	Kiril Minchev Todorov	José Hernández Abascal	Tomás Haces	CUB
Nado Sincronizado/ <i>Synchronized Swimming</i>	Kiril Minchev Todorov	Norma Plaza	Irina Pérez	DOM
Natación/ <i>Swimming</i>	Kiril Minchev Todorov	José Hernández Abascal	José de Jesús	PUR
Patínaje/ <i>Roller Skating</i>	Nicolás Santibañez	Antonio Forsythe	Fabián Alejandro Arcilla	VEN
Pentalón Moderno/ <i>Modern Pentathlon</i>	Juan Alberto Manzo	Juan Alberto Manzo	Janusz Peciak	USA
Polo Acuático/ <i>Water Polo</i>	Kiril Minchev Todorov	David Callejas	Eugenio Martínez	CUB
Racquetbol/ <i>Racquetball</i>	Adolfo Baca Magaña	Ricardo González	Aníbal Osvaldo Maggi	ARG
Remo/ <i>Rowing</i>	Pedro Cuervo Aja	Ricardo Cuervo Aja	Ángel García Fidalgo	CUB
Rugby	Francisco Echeguren	Alberto Ruiz Luca de Tena	Tom Jones	GBR
Softbol/ <i>Softball</i>	Cruz Rolando Guerrero	Cruz Rolando Guerrero	Tommy Velázquez	PUR
Squash	Federico Serna	Roberto Velázquez	Ricardo Weisskopf	ESA
Taekwondo	Juan Manuel López	Ángel Martín Corona	Ji Ho Choi	USA
Tenis/ <i>Tennis</i>	Gastón Villegas Serralta	Agustín Aguilar Yunes	Cecilia Ancalmo	ESA
Tenis de Mesa/ <i>Table Tennis</i>	Sergio Arturo Blanco Ceja	Sergio Arturo Blanco Ceja	Melecio Eduardo Rivera	ESA
Tiro con Arco/ <i>Archery</i>	Effy Didier Sánchez	Leonardo Pineda	Sergio Font	CUB
Tiro/ <i>Shooting</i>	Jorge Alfonso Peña	Luis Arturo Canelo Martínez	Rafael Guerra	CUB
Triatlón/ <i>Triathlon</i>	Jaime Cadavas Baeza	Mauricio Álvarez	Esteban Benítez	MEX
Vela/ <i>Sailing</i>	Giovanni Aloí Timeus	Alberto Dana	Armando Goulartt	POR
Voleibol/ <i>Volleyball</i>	Jesús Perales Navarro	Alberto Ramírez	Saúl Castro Verdugo	MEX
Voleibol Playa/ <i>Beach Volleyball</i>	Jesús Perales Navarro	Hilda Gaxiola	Nelson José Ramírez	DOM



Jueces de atletismo en el evento de salto largo / Athletics judges in the long jump event

Internacionales. En este renglón hay que destacar que en las negociaciones que sostuvieron con varios deportes lograron donaciones de equipos deportivos en voleibol con el piso de juegos, balones y mallas. Igual en fútbol y rugby con balones y en otras disciplinas deportivas. En ese proceso de adquirir los equipamientos deportivos contrataron varias bóvedas para el almacenamiento, delegando los traslados a las instalaciones, los montajes y luego los desmontajes y regreso a las bóvedas a la compañía privada Genera con sede en la Ciudad de México.

La Técnica tuvo que administrar y operar 36 instalaciones procurando que todos los inmuebles fueran avalados por las Federaciones Internacionales. Atendieron en todos sus requerimientos a los 42 Delegados Técnicos Internacionales nombrados y también seleccionaron a los 42 Directores de Competencias en coordinación con las Federaciones Nacionales de México, que fueron unos aliados antes y durante los Juegos brindando asesoramiento en los montajes y operación de los 432 eventos convocados.

La Técnica con el asesoramiento de los DTI, trabajaron en la identificación y diseño de los espacios en las instalaciones ubicar las tribunas de prensa y las zonas mixtas, los servicios médicos, las salas para la locución y los sistemas de resultados Atos/MSL y las oficinas técnicas. También identificaron los espacios de los VIPs, los lugares de protocolo y de calentamiento de

the negotiations they held with various sports, they won donations of sports equipment in volleyball with the floor of games, balls, meshes equal in soccer with balls, in rugby, and in other sports disciplines. In this process of acquiring the sports equipment, they hired several vaults for storage, delegating the transfers to the facilities, the assemblies and then the dismantling and return to the vaults to the private company Genera based in Mexico City.

The Technical had to administer and operate 36 facilities ensuring that all properties were endorsed by the International Federations. They attended in all their requirements the 42 appointed International Technical Delegates, also selected the 42 Directors of Competition in coordination with the National Federations of Mexico, who were allies before and during the Games providing advice on the assembling and operation of the 432 events called.

The Technical with the advice of the DTI, worked on the identification and design of the spaces in the facilities to locate the press stands and the mixed zones, the medical services, the rooms for the locution and the Atos/MSL results systems and the technical offices. They also identified the VIPs spaces, the protocol and warm up places of the competitors. Other areas that the Technician had to work with were the marking, design and administration of the route tests, the hydration to the competitors in each of the facilities, the placement of tents, the training facilities and the scales for the weighing tests. They also advised the identity and look



Árbitros internacionales voleibol de playa
Beach Volleyball
International referees





Jueces que trabajaron en la competencia de judo / *Judges who worked in the judo competition*

los competidores. Otras áreas que tuvo que trabajar la Técnica fue la marcación, diseño y administración de las pruebas de ruta, la hidratación a los competidores en cada unas de las instalaciones, la colocación de carpas, las instalaciones de entrenamientos y las básculas para las pruebas de pesaje. También asesoraron a la unidad de identidad y de *look and feel* en la vestimenta de las instalaciones, para que las mismas estuvieran colocadas de acuerdo a los reglamentos internacionales.

Uno de los problemas que tuvo la Técnica durante los Juegos fue los nombramientos de los jueces y oficiales. A cargo de este departamento estuvo recibiendo apoyo de parte de la ODECABE, Salvador "Chicky" Ortiz que fue el responsable de esa operación en la edición anterior de Mayagüez 2010. El trabajo con los jueces fue arduo, ya que el Comité Organizador tardó mucho en hacerle llegar los pasajes a los jueces internacionales designados en los diferentes deportes. Además reclutaron jueces de todo el territorio mexicano y su traslado a Veracruz estuvo lleno de dificultades por los pocos espacios disponibles en las líneas aéreas en el territorio nacional. Otra dificultad fue los alojamientos ya que la gran mayoría de las habitaciones disponibles en los hoteles fueron utilizadas por las delegaciones limitando los acomodos para los jueces que sumaron 1,600 en las 46 disciplinas deportivas que se compitió en Veracruz. También hubo problemas con el desembolso de los viáticos.

La Técnica junto al Director de Estrategias Deportivas del Comité Organizador, Abel Cuellar preparó un curso para maestros de Educación Física para que estos trabajaran como jueces auxiliares y de apoyo. El Diplomado tuvo como nombre "La Educación Física en el marco de los Juegos Deportivos Centroamericanos y del Caribe" y su currículo buscó la actualización y la capacitación de los profesores. El Diplomado se dio en las cuatro subsedes de los Juegos de manera simultánea.

and feel unit on the clothing of the facilities, so that they were placed in accordance with international regulations.

One of the problems that the Technical had during the Games was the appointments of the judges and officials. In charge of this department was, receiving support from CACSO by Salvador "Chicky" Ortiz who was responsible for that operation in the previous edition of Mayagüez 2010. The work with the judges was arduous, since the Organizing Committee took a long time in making the passages to the international judges appointed in the different sports, to that joined that they recruited judges from all over the Mexican territory and their transfer to Veracruz was full of difficulties because of the few spaces available in the airlines in the national territory. Another difficulty was the accommodations, since the vast majority of the rooms available in the hotels were used by the delegations, limiting the accommodations for the judges that totaled 1,600 in the 46 sports disciplines that were competed in Veracruz. There were also problems with the payment of travel expenses.

The Technical together with the Director of Sports Strategies of the Organizing Committee, Abel Cuellar prepared a course for PE teachers so that they work as assistant judges and support. The Diploma was named "Physical Education in the framework of the Central American and Caribbean Sports Games" and its curriculum sought to update and train teachers. The Diploma took place in the four co-host cities of the Games simultaneously.





Delegados Técnicos Internacionales

42 Delegados Técnicos Internacionales (DTI) provenientes de 13 países fueron los responsables de supervisar y ejecutar las acciones en las 46 disciplinas deportivas de los Juegos. El primer paso para identificar quienes serían los DTI en cada uno de los deportes convocados, fue una petición y coordinación de la ODECABE y COVER a los organismos internacionales de la región y del continente. Luego de los nombramientos hecho por las organizaciones internacionales, los DTI comenzaron a trabajar junto a la División Técnica de COVER en la preparación de los Manuales de Clasificación y en los Manuales Técnicos.

La ODECABE y el Comité Organizador prepararon un Seminario de Delegados Técnicos Internacionales por primera vez en la historia de los Juegos. El seminario se hizo en el hotel Fiesta Americana en Veracruz en fecha del 29 de abril al 1 de mayo del 2013. El seminario reunió a los 42 DTI nombrados, junto a los 36 presidentes de las Federaciones Deportivas de México y a los directores de competencias, más a los arquitectos de COVER a cargo de los diseño de las instalaciones y otros grupos de apoyo como los médicos, los servicios de prensa, personal a cargo de los equipamientos, transporte y alojamiento. Luego de la inauguración del seminario por parte del Director de COVER, Dionisio Pérez Jácome y del Director Técnico de la Odecabe, Humberto Cintrón Aybar, se procedió a organizar 41 mesas de trabajo por cada una de las disciplinas deportivas convocadas, donde se atendieron todos los pormenores y requerimientos en la operación de un evento de clase mundial como lo fue los Juegos de Veracruz. En ese intercambio de ideas y temas entre todas las partes, se pudo aclarar muchas dudas e inquietudes entre todos los grupos presentes.

International Technical Delegates

42 International Technical Delegates (DTI) from 13 countries were responsible for supervising and executing the actions in the 46 sports disciplines of the Games. The first step to identify who would be the DTI in each of the sports called, was a request and coordination of the CACSO and COVER to international organizations in the region and the continent. After the appointments made by the international organizations, the DTI began to work together with the Technical Division of COVER in the preparation of the Classification Manuals and in the Technical Manuals.

The CACSO and the Organizing Committee prepared a Seminar of International Technical Delegates for the first time in the history of the Games. The seminar was held at the Fiesta Americana hotel in Veracruz from April 29 to May 1, 2013. The seminar brought together the 42 appointed DTIs, along with the 36 presidents of the Sports Federations of Mexico and the directors of competitions, plus the architects of COVER in charge of the design of the facilities and other support groups such as doctors, press services, personnel in charge of the equipment, transport and accommodation. After the opening of the seminar by the Director of COVER, Dionisio Pérez Jácome and the Technical Director of CACSO, Humberto Cintrón Aybar, 41 work groups were organized for each one of the sports disciplines convened, where all the details and requirements in the operation of a world-class event such as the Veracruz Games. In this exchange of ideas and topics among all the parties, many doubts and concerns among all the groups present could be clarified.

At the end of the seminar a schedule of visits by DTI for the coming months was prepared to supervise the work in each of the facilities assigned in different locations, evaluating assemblies and designs work





Dr. René Romero de la División Técnica de la ODECABE en reunión con los organizadores del evento de Remo
Dr. René Romero of the Technical Division of CACSO in a meeting with the organizers of the Rowing event.

Al finalizar el seminario se preparó un calendario de visitas de los DTI para los próximos meses, para supervisar los trabajos en cada una de las instalaciones asignadas en las diferentes sedes, evaluando los montajes y los diseños de las áreas de trabajo y de operación, también los DTI supervisaron las compras de los equipamientos, y se encargaron junto a COVER de los adiestramientos de los jueces y de los auxiliares.
































Durante los Juegos los DTI fueron los responsables de las reuniones técnicas con los países. Certificaron a los competidores clasificados, aprobaron los sistemas de competencias, manejaron y supervisaron todo lo relacionado con la operación deportiva en las instalaciones. Coordinaron con la compañía Atos-MSL los servicios de los resultados oficiales de las competencias, supervisaron, coordinaron y aprobaron las zonas mixtas, la locución en las instalaciones, las áreas de entrenamientos y de calentamientos. Entre sus múltiples funciones apoyaron las gestiones de los servicios médicos en la operación de las pruebas de dopaje y con el Departamento de Protocolo estuvieron pendientes de la programación en las premiaciones. Los países que aportaron más Delegados Técnicos Internacionales a los Juegos de Veracruz fueron Cuba, México y Puerto Rico.

areas and operating, also the DTIs supervised the purchases of the equipment, and were entrusted along with COVER of the training of the judges and the assistants.

During the Games, the DTIs were responsible for the technical meetings with the countries, certified the classified competitors, approved the competition systems, managed and supervised everything related to the sports operation in the facilities. Coordinated with the company Atos-MSL the services of the official results of the competitions, supervised and coordinated, approved the mixed zones, the locution in the facilities, the areas of training and warm-ups. Among his multiple functions, it supported the medical services in the operation of the doping tests and with the protocol department they were pending of the programming in the awards. The countries that contributed the most International Technical Delegates to the Veracruz Games were Cuba, Mexico and Puerto Rico



Países participantes / *Participating countries*

Bandera <i>Flag</i>	País <i>Country</i>	Atletas <i>Athletes</i>	Mujeres <i>Women</i>	Hombres <i>Men</i>	Deportes <i>Sports</i>
	ANT Antigua y Barbuda	13	6	7	7
	ARU Aruba	33	18	15	9
	BAH Bahamas	58	16	42	9
	BAR Barbados	98	33	65	19
	BIZ Belice	10	2	8	5
	BER Bermuda	39	22	17	8
	COL Colombia	412	202	210	34
	CRC Costa Rica	280	130	150	33
	CUB Cuba	543	232	311	36
	DMA Dominica	3	0	3	1
	ESA El Salvador	180	89	91	31
	GRN Granada	12	3	9	3
	GUA Guatemala	382	151	232	38
	GUY Guyana	39	24	15	9
	HAI Haití	65	24	41	6
	HON Honduras	86	28	58	22
	CAY Islas Caimán	38	16	22	8
	IVB Islas Vírgenes Británicas	5	2	3	2
	ISV Islas Vírgenes USA	40	17	23	10
	JAM Jamaica	135	59	76	14
	MEX México	720	328	392	43
	NCA Nicaragua	160	66	94	21
	PAN Panamá	134	29	105	19
	PUR Puerto Rico	337	134	203	35
	DOM República Dominicana	452	190	262	37
	SKN Saint Kitts and Nevis	11	3	8	3
	VIN Saint Vincent and the Grenadines	15	2	13	4
	LCA Saint Lucia	15	5	10	6
	SUR Surinam	16	5	11	5
	TTO Trinidad & Tobago	200	94	106	22
	VEN Venezuela	541	234	307	40
Totales		5,072	2,164	2,908	---





Inscripciones y Acreditaciones

Los departamentos de inscripciones y acreditaciones fueron dirigidos por Eider Josué Viveros y Sara Gabriela Palacios y tomaron como base el modelo y operación que se utilizó en los Juegos Panamericanos de Guadalajara en 2011, en estrecha colaboración con la compañía ATOS/MSL. Ambos departamentos utilizaron la plataforma conocida como Game Management Systems (GMS), en su módulo de acreditaciones que manejó el registro de atletas, delegaciones, invitados especiales (VIPS), miembros de la familia ODECABE y todo el personal que laboró en los Juegos, como voluntarios, personal técnico, médicos, prensa y medios de comunicaciones, televisión, radio y redes sociales. También se manejaron las credenciales para proveedores, seguridad y otros.

Las credenciales utilizadas constaban de nombre con foto e identificación del país, más los códigos de acceso fácilmente legibles facilitando el control de las áreas restringidas. Se preparó un Manual Operativo de Credenciales e Inscripciones y su operación se comenzó a ejecutar tres meses antes de los Juegos cuando los países presentaron sus inscripciones numéricas y después pasaron a realizar las inscripciones nominales entre los meses de septiembre y octubre, cerrando el proceso 30 días de la apertura de los Juegos. Las solicitudes de prensa y de los medios en general se hizo a través de los Comités Olímpicos Nacionales según detallado en el Manual de Prensa, cerrando el proceso 60 días antes del comienzo de las actividades deportivas.

Las credenciales de todos los participantes fueron preparadas antes del arribo de las delegaciones a Veracruz. Al llegar a la ciudad los competidores, sus administradores, entrenadores y personal de apoyo iban directamente al MOC que operaba desde el World Trade Center, donde se le entregaba y validaba su credencial. Los participantes que competían en la subsede de Xalapa

Registration and Accreditations

The registration and accreditation departments were directed by Eider Josué Viveros and Sara Gabriela Palacios and took as a basis the model and operation that was used in the Pan American Games of Guadalajara in 2011, in close collaboration with the company ATOS / MSL. Both departments used the platform known as Game Management Systems (GMS), in its accreditation module that managed the registration of athletes, delegations, special guests (VIPS), members of the CACSO family and all the personnel that worked in the Games, such as volunteers, technical staff, doctors, press and media, such as television, radio and social networks. The credentials for suppliers, security and others were also handled.

The credentials used included name with photo and identification of the country, plus easily readable access codes facilitating the control of restricted areas. An Operative Manual of Credentials and Registration was prepared and its operation began to run three months before the Games, when the countries presented their numerical inscriptions, after that step they made the nominal inscriptions between the months of September and October, closing the process 30 days of the opening of the Games. Requests for press and media in general were made through the National Olympic Committee as detailed in the Press Manual, closing the process 60 days before the start of sports activities.

The credentials of all the participants were prepared before the arrival of the delegations to Veracruz. Upon arrival in the city, the competitors, their administrators, coaches and support personnel went directly to the MOC that operated from the World Trade Center, where their credentials were delivered and validated. Participants competing in the co-host city of Xalapa claimed their credentials in that city. Some 43 people, 28 in Veracruz and 15 in Xalapa were responsible for managing this operation with great efficiency.





Categoría <i>Category</i>	Acreditaciones <i>Accreditations</i>
Producción Medios / <i>Broadcasting</i>	630
COI / <i>IOC</i>	14
Gobierno de la Commonwealth / <i>Commonwealth Government</i>	12
COVER	7,836
Federaciones Internacionales / <i>FIS</i>	1,860
Genera (empresa de logística) / <i>Genera (logistics company)</i>	1,365
Invitados Gobierno / <i>Government Guests</i>	23
Prensa / <i>Media</i>	1,971
Comités Olímpicos Nacionales / <i>NOC</i>	10,036
ODECABE / <i>CACSO</i>	248
Otras Organizaciones / <i>Other Organizations</i>	24
Compañía Productora / <i>Production company</i>	1,915
Proveedores / <i>Suppliers</i>	169
Seguridad Pública / <i>Public Security</i>	591
Socios Comerciales / <i>Business partners</i>	325
Voluntarios / <i>Volunteers</i>	3,978
Total	30,997

reclamaban su credencial en esa ciudad. Unas 43 personas, 28 en Veracruz y 15 en Xalapa fueron los responsables de manejar con mucha eficiencia esta operación. El total de credenciales emitidas en los Juegos fue de 30,997, los totales más altos fueron entre los participantes de los Comités Olímpicos Nacionales con 10,036 y el personal del Comité Organizador (COVER) con 7,836.

The total of credentials issued in the Games was 30,997, the highest totals were among the participants of the National Olympic Committee with 10,036 and the staff of the Organizing Committee (COVER) with 7,836.





Inscripciones Deportivas

Las inscripciones deportivas jugaron un papel importante en el montaje de los Juegos, ya que por primera vez en estos certámenes el Comité Organizador junto a las Confederaciones Regionales tuvieron que trabajar de la mano para certificar a los atletas individuales y de los deportes colectivos luego de los procesos clasificatorios en cada una de las pruebas convocadas que sumaron 432. Al finalizar los procesos clasificatorios la unidad de inscripciones realizó un pre-registro de las delegaciones que fue del 1 al 3 de septiembre en la ciudad de Veracruz. A ese primer pre-registro se presentaron los países de México, Colombia, Cuba, Nicaragua, Venezuela, Guatemala y Barbados. Durante ese proceso se cotejó uno por uno los deportes en los cuales se encontraban clasificados los países para validar la participación respectiva de sus atletas en la justa regional.

El segundo pre-registro fue del 9 al 11 de septiembre en Veracruz asistiendo las delegaciones de Puerto Rico, República Dominicana, Costa Rica, Jamaica, Bahamas, San Vicente and Granadinas y Trinidad & Tobago. Otro grupo de países fue atendido en la ciudad de Miami con la presencia de Honduras, Islas Vírgenes de Estados Unidos, El Salvador, Islas Caimán, Haití y Panamá. Posterior a las reuniones de pre-registros efectuadas en Veracruz y Miami, respectivamente; se efectuaron procesos virtuales a través del software que permite comunicaciones de texto, voz y video, denominado: Skype. Los países de Belice, Surinam, Granada, Aruba, Antigua y Barbuda, Dominica, Guyana, Santa Lucía, San Cristóbal y Nieves; fueron las delegaciones que utilizaron este proceso de manera virtual a través de la internet.

Los procesos de inscripción por nombres cerraron el 14 de octubre, unos 30 días antes de la apertura de los Juegos. Al finalizar todo el proceso donde los Comités Olímpicos Nacionales definieron la

Sports Registration

The sports inscriptions played an important role in the assembly of the Games, since for the first time in these events the Organizing Committee together with the Regional Confederations had to work hand in hand to certify the individual athletes and the collective sports after the Classification processes in each of the tests summed up 432. At the end of the qualifying processes the registration unit made a pre-registration of the delegations that was from September 1 to 3 in the city of Veracruz. The countries of Mexico, Colombia, Cuba, Nicaragua, Venezuela, Guatemala and Barbados were presented to that first pre-registration. During this process, the sports in which the countries were classified were counted one by one to validate the respective participation of their athletes in the regional fair.

The second pre-registration was from September 9 to 11 in Veracruz, attending the delegations of Puerto Rico, Dominican Republic, Costa Rica, Jamaica, Bahamas, Saint Vincent and the Grenadines and Trinidad & Tobago. Another group of countries was attended in the city of Miami with the presence of Honduras, the United States Virgin Islands, El Salvador, the Cayman Islands, Haiti and Panama. After the pre-registration meetings held in Veracruz and Miami, respectively; virtual processes were carried out through software that allows text, voice and video communications, called: Skype. The countries of Belize, Suriname, Grenada, Aruba, Antigua and Barbuda, Dominica, Guyana, Saint Lucia, Saint Kitts and Nevis; were the delegations that used this process virtually through the internet.

The registration process by name closed on October 14, about 30 days before the opening of the Games. At the end of the process where the National Olympic Committees defined the identity of each of their athletes and in the events in which they would compete, the Sports Registration Department certified the Technical Division of COVER, the





identidad de cada uno de sus atletas y en los eventos en que iban a competir, el Departamento de Inscripción Deportiva le certificó a la División Técnica de COVER, a la Odecabe y a los Delegados Técnicos Internacionales (DTI) los eventos que cumplieron con la disposición de tener cinco países o más por prueba fueron aprobados como eventos oficiales en los Juegos, esa certificación sumó 432 de los 448 que habían sido convocados inicialmente, por lo cual 16 pruebas no cumplieron con la reglamentación de tener el mínimo de cinco países.

Jefes de Misión

Los 31 Jefes de Misión se reunieron por primera vez en Veracruz en fecha del 5 al 7 de agosto del 2014, tres meses antes de los Juegos como lo dispone el Reglamento de la ODECABE. El Hotel Emporio ubicado en el puerto de Veracruz fue la sede de tan importante cónclave que giró sobre los detalles logísticos de los Juegos, los alojamientos, transportación, inscripciones numéricas, alimentación, seguridad, instalaciones deportivas, horarios de competencias, entre otros temas.

La información presentada a cada una de las delegaciones fue amplia y variada, discutiéndose todos los pormenores del Manual preparado para los Jefe de Misión. En ese manual se detallaban los servicios que ofrecería el Comité Organizador según el tamaño de la delegación se determinaba la cantidad de oficiales, entrenadores, médicos, automóviles y el montaje de la oficina al cual tenían derecho cada país.

Culminada esa reunión donde se aclararon dudas e inquietudes de los Jefes de Misión, se inició un proceso de comunicación constante con cada CON donde se atendieron asuntos de inscripciones numéricas y nominales y las Pre-DRM (reuniones de Registro de competidores). En su preparación para los Juegos, varios países visi-

CACSO and the International Technical Delegates (DTI) events that met the provision of having five or more countries per test were approved as official events in the Games, that certification added 432 of the 448 that had been originally convened, so 16 tests did not comply with the regulation of having the minimum of five countries.

Chiefs of Mission

The 31 Chiefs of Mission met for the first time in Veracruz on August 5 to 7, 2014, three months before the Games as provided by the CACSO Regulations. The Hotel Emporio, located in the port of Veracruz, was the headquarters of such an important conclave that focused on the logistical details of the Games, accommodations, transportation, numerical registration, food, security, sports facilities, and competition schedules among other topics.

The information presented to each of the delegations was wide and varied, discussing all the details of the Manual prepared for the Chief of Mission. This manual detailed the services that the Organizing Committee would offer depending on the size of the delegation, determined the number of officers, coaches, doctors, cars and the assembly of the office to which each country was entitled.

After that meeting where doubts and concerns of the Chiefs of Mission were clarified, a process of constant communication was initiated with each NOC where issues of numerical and nominal inscriptions and Pre-DRM (Competitor Registration meetings) were attended. In preparation for the Games, several countries visited in advance the headquarters of Veracruz and the sub-branches, among them Colombia, Cuba, the Bahamas, the Dominican Republic, Puerto Rico, Venezuela and Mexico.

Days before the opening of the Games, the Chiefs of Mission were arriving in Veracruz to coordinate the accommodations of their delegations in the



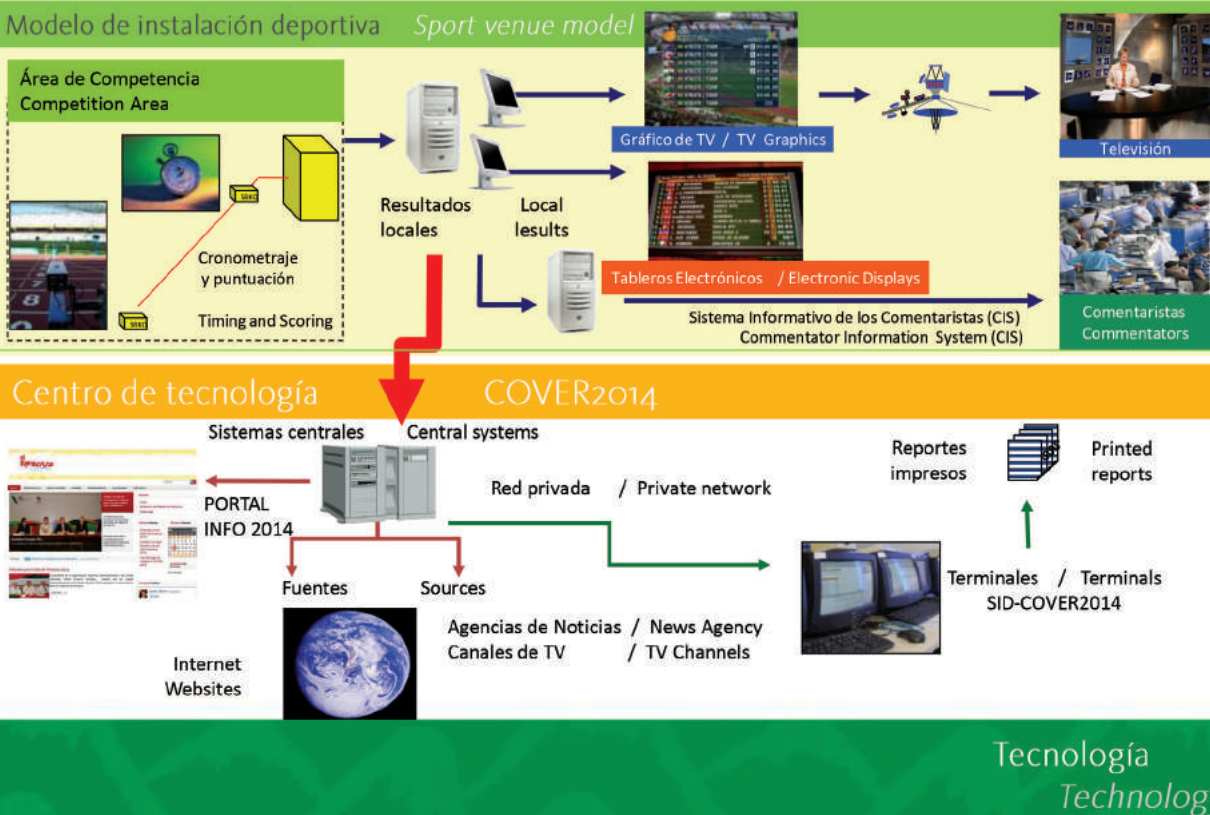


taron con antelación la sede de Veracruz y las subsedes, entre ellos estuvieron Colombia, Cuba, Bahamas, República Dominicana, Puerto Rico, Venezuela y México.

Días antes de la apertura de los Juegos, los Jefes de Misión fueron llegando a Veracruz para coordinar los acomodos de sus delegaciones en los hoteles asignados, también para cumplir con los procesos de registros de cada uno de los miembros de su delegación haciendo los desembolsos económicos según los reglamentos de la ODECA-BE. Cuando comenzaron los Juegos, los Jefes de Misión participaron diariamente a las 7:00 am de las reuniones con los directivos de COVER para atender los asuntos operativos y técnicos que surgían cada día. Las reuniones en Veracruz se dieron en el World Trade Center, mientras que en Xalapa fue en el MIX Museo Interactivo. En esa reuniones diarias estuvieron presentes Carlos Sosa Ahumada, Director General y otros funcionarios del Comité Organizador junto a personal de la ODECABE.

assigned hotels, also to comply with the registration processes of each member of their delegation making the economic disbursements according to CACSO regulations. When the Games began, the Chiefs of Mission participated daily at 7:00 a.m. of the meetings with COVER managers to attend to the operational and technical issues that arose each day. The meetings in Veracruz took place in the World Trade Center, while in Xalapa it was in the MIX Interactive Museum. Carlos Sosa Ahumada, General Director and other officials of the Organizing Committee, along with CACSO staff, were present at these daily meetings.





Tecnología – Atos/ MSL

Los servicios de tecnología en Veracruz fueron abarcadores y significaron un reto para la organización de los Juegos. El director de esa unidad lo fue Jaime Flores Peña que tuvo en el ingeniero Abel Escobar su mayor colaborador que fue el encargado de diseñar todos los soportes a los exigentes servicios de alta tecnología que requirió la justa deportiva. Alrededor de 1,900 personas dieron apoyo a la operación técnico al proyecto, que tuvo 1,098 equipos de cómputos en colaboración con la compañía Dell de México, con 669 impresoras.

Se creó un Manual de operaciones para dar apoyo a las distintas funciones especializadas en tecnología, creando las posiciones de Gerente de Soporte Tecnológico, otro Gerente en las operaciones de las telecomunicaciones, un Gerente para manejar la integración de resultados y atender los requerimientos de servicios de la compañía Atos/MSL. Otra unidad creada fue la de Sistemas de Información encargada de proveer los sistemas de administración de los Juegos y de resultados a la página web. También hubo un soporte para manejar las inscripciones deportivas y acreditaciones de los Juegos.

Esta unidad tuvo que trabajar con la compañía Telmex para identificar los servicios en fibra óptica en banda ancha en las instalaciones, en

Technology - Atos / MSL

The technology services in Veracruz were comprehensive and represented a challenge for the organization of the Games. The director of that unit was Jaime Flores Peña who had engineer Abel Escobar as his biggest collaborator, who was in charge of designing all the supports for the demanding high-tech services required by the sporting event. Around 1,900 people supported the technical operation of the project, which had 1,098 computer equipment in collaboration with the Dell company of Mexico, with 669 printers.

An Operations Manual was created to support the different functions specialized in technology, creating the positions of Technological Support Manager, another Manager in the operations of telecommunications, a Manager to manage the integration of results and meet the service requirements of the company Atos / MSL. Another unit created was Information Systems in charge of providing the administration systems of the Games and results to the website. There was also a support to handle the sports registration and accreditation of the Games.

This unit had to work with the Telmex company to identify broadband fiber optic services in the facilities, in the Games operating centers, press centers, supervising the wiring in all the operations so that they had the necessary supports for the high demand of high technology that was during the Games.





los centros operativos de los Juegos, centros de prensa, supervisando los cableados en todas las operaciones para que las mismas tuvieran los soportes necesarios para la gran demanda de alta tecnología que hubo durante los Juegos.

Atos/MSL

El Comité Organizador llegó a un acuerdo con la compañía Atos/MSL con gran experiencia en el manejo y operación de Juegos Multideportivos, como los olímpicos de Londres 2012, Beijing 2008, Atenas 2004, los Panamericanos de Río de Janeiro 2007 y Guadalajara 2011. El proyecto de Atos/MSL incluyó plataformas y servicios en los GMS, INFO, televisión, redes y Tear.

Los servicios prestados fueron:

- Diagramación y layouts de las sedes para la operación de Atos/MSL
- Renta de todos los sistemas de anotación y cronometraje para todos los deportes.
- Rentas de pizarras deportivas para la competición asociadas a anotación y cronometraje.
- Montaje y desmontaje de todo el material Hardware.
- Gráficos de televisión para 13 deportes y 20 disciplinas deportivas
- Gráficos virtuales para la natación con bandera en el agua y la línea de récord mundial


Atos / MSL

The Organizing Committee reached an agreement with the company Atos / MSL with extensive experience in the management and operation of Multisport Games, such as the Olympic Games in London 2012, Beijing 2008, Athens 2004, the Pan American Games in Rio de Janeiro 2007 and Guadalajara 2011. Atos / MSL project included platforms and services in the GMS, INFO, TV area, network areas and Tear.

The services provided were:

- *Diagramming and layout of the venues for the operation of Atos / MSL*
- *Rent of all the systems of annotation and timing for all sports.*
- *Rents of sports slates for the competition associated with scoring and timing.*
- *Assembly and disassembly of all Hardware material.*
- *Television graphics for 13 sports and 20 sports disciplines*
- *Virtual graphics for swimming with flag in the water and the world record line*
- *Television graphics (highlights) for daily summaries, for all sports at the IBC during the Games.*
- *Design and development of television graphics and associated templates.*
- *Results system on the official website.*

Resultados - Serie 2			Results - Heat 2		
1	COL	Carlos Arturo MAHECHA	2:18.46		
2	VEN	Carlos CLAVERIE	2:19.26		
3	MEX	Miguel Alejandro DE LARA	2:20.01		
4	PUR	Josue DOMINGUEZ	2:20.03		
5	USA	Rafael ALFARO	2:21.78		
6	MEX	Carlos Rafael SIERRA	2:23.06		
7	MEX	Julian Rees FLETCHER	2:27.04		



Meteorología - Weather	
1	Temperatura 18°C
2	Humedad 71%
3	Velocidad del Viento 1 km/h
4	Dirección del Viento SE
5	Nuboso



- Gráficos de televisión (*highlights*) para los resúmenes diarios, para todos los deportes en el IBC durante los Juegos
- Diseño y elaboración de las gráficas de televisión y los templates asociados
- Sistema de resultados en la web oficial.
- Games Management Services (GMS) que incluyó los siguientes módulos: acreditaciones, inscripción deportiva, pre-acreditaciones, voluntarios, uniformes, llegadas y salidas, seguridad.
- Customización funcional, operativo y *look and feel* de todos los sistemas de resultados
- Customización de todas las *data feed* de todos los outputs (videos, marcadores, listados, TV, Info, web resultados, IS, y otros.
- Preparación de Memoria Técnica final de los Juegos
- Personal–hubo 3 personas durante 5 meses en la coordinación general, a cargo del proyecto estuvo Ana Margarita Fernández Reid y Nacho Moros. La operación en los Juegos sumó 176 personas.
- En la fase operativas hubo 176 vuelos ida y vuelta desde diferentes puntos, 2,626 noches de habitaciones en hoteles.
- Manejo transporte de material de anotación y de cronometraje desde diferentes puntos del planeta, ida y vuelta
- Transporte de ida y vuelta de material HW, como computadoras, servidores, switchers y plamas.

- *Games Management Services (GMS) that included the following modules: accreditations, sports registration, pre-accreditations, volunteers, uniforms, arrivals and departures, security.*
- *Functional, operational and look and feel customization of all results systems*
- *Customization of all data feed of all outputs (videos, bookmarks, listings, TV, Info, web results, IS, and others.*
- *Preparation of final Technical Memory of the Games*
- *Staff - there were 3 people during 5 months in the general coordination, in charge of the project was Ana Margarita Fernández Reid and Nacho Moros. The operation in the Games added 176 people*
- *In the operational phase there were 176 roundtrip flights from different points, 2,626 nights of rooms in hotels.*
- *Handling transport of material of annotation and timing from different parts of the planet, round trip*
- *Round-trip transportation of HW material, such as computers, servers, switchers and plamas.*





Título de la página	Número de páginas vistas
	10.427.603 % del total: 95,42 % (10.927.673)
1. Juegos Centroamericanos y del Caribe Veracruz 2014 - (Todos los Deportes) Calendario General	1.887.667 (18,10 %)
2. Juegos Centroamericanos y del Caribe Veracruz 2014 - (Todos los Deportes) Medallero	196.173 (1,88 %)
3. Juegos Centroamericanos y del Caribe Veracruz 2014 - (Todos los Deportes) Calendario (28 nov)	83.739 (0,80 %)
4. Juegos Centroamericanos y del Caribe Veracruz 2014 - (Atletismo) Información del Deporte	80.814 (0,78 %)
5. Juegos Centroamericanos y del Caribe Veracruz 2014 - (Todos los Deportes) Calendario (26 nov)	75.394 (0,72 %)
6. Juegos Centroamericanos y del Caribe Veracruz 2014 - (Todos los Deportes) Calendario (27 nov)	70.423 (0,68 %)
7. Juegos Centroamericanos y del Caribe Veracruz 2014 - (Todos los Deportes) Calendario (25 nov)	67.643 (0,65 %)
8. Juegos Centroamericanos y del Caribe Veracruz 2014 - (Todos los Deportes) Calendario (29 nov)	62.923 (0,60 %)
9. Juegos Centroamericanos y del Caribe Veracruz 2014 - (Todos los Deportes) Medallistas por Día	54.739 (0,52 %)
10. Juegos Centroamericanos y del Caribe Veracruz 2014 - (Todos los Deportes) Calendario (24 nov)	53.128 (0,51 %)

Datos estadísticos

Se contabilizó acceso a la página Info.Veracruz 2014, un alto número de visitas de 10,927,673. Los países con más visitas fueron México, Colombia, Estados Unidos y Puerto Rico.

Prensa y Comunicaciones

Los servicios de prensa y comunicaciones en los Juegos fue uno de excelencia y con gran amplitud, donde se utilizaron y se maximizaron todas las plataformas disponibles en los medios tradicionales y en las redes sociales. En los cuatro años de montaje de la justa deportiva, hubo varias personas que aportaron sus conocimientos al proyecto de medios de los Juegos, pero la responsabilidad final recayó en Giovanni Morón que fue el Jefe de la Oficina de enlace de Prensa y Comunicación Social de los Juegos. Este contó con un grupo de excelentes colaboradores, entre ellas Perla Ivet Luna que manejó todo el proceso de acreditaciones de los medios nacionales e internacionales y las atenciones de los periodistas a su llegada a Veracruz. Otro que hizo un gran trabajo lo fue Angelito Hernández que fue el responsable del reclutamiento, adiestramiento y montajes de los centros de prensa en las instalaciones, incluyendo las Zonas Mixtas.

La cubierta de medios a los Juegos de Veracruz fue amplia y variada con 1,124 periodistas acreditados, más otros 300 de apoyo a los medios como técnicos de televisión, de redes sociales y de radio. Unos 48 medios nacionales de México fueron acreditados, otros 56 del Estado de Veracruz, 80 medios internacionales de los países participantes y de otros que vinieron de China, España, Suecia, Gran Bretaña, Perú, Brasil entre otros. Las agencias informativas sumaron 15

Statistical data

Access to the Info.Veracruz 2014 page was counted, a high number of visits of 10,927,673. The countries with the most visits were Mexico, Colombia, the United States and Puerto Rico.

Press and Communications

The services of press and communications in the Games was one of excellence and with great amplitude where all the platforms available in traditional media and social networks were used and maximized. In the four years of assembly of the sports competition, there were several people who contributed their knowledge to the media project of the Games but the final responsibility fell on Giovanni Morón, who was the Chief of the Press and Social Communication Office of the Games. This counted on a group of excellent collaborators, among them, Perla Ivet Luna who handled the whole process of accreditations of the national and international media and the attentions of the journalists upon their arrival in Veracruz. Another one who did a great job was Angelito Hernández who was responsible for the recruitment, training and assembly of the press centers in the facilities, including the Mixed Zones.

The media coverage of the Veracruz Games was wide and varied with 1,124 accredited journalists, plus another 300 media support, such as television, social media and radio technicians. Some 48 Mexican national media were accredited, another 56 from the State of Veracruz, 80 international media from different participating countries and from other countries that came from China, Spain, Sweden, Great Britain, Peru, Brazil and others. The news agencies added 15 from various parts of the world, among which were the EFE agency, Prensa Latina, AP agency, Reuters, Notimex, Xinhua





Periodistas entrevistan a Sergey Bubka, vice presidente de la IAAF / Journalists interview Sergey Bubka, vice president of the IAAF



Rueda de prensa en el Centro de Medios / Press conference at the Media Center

de diversas partes del mundo, entre las que se destacaron la agencia EFE, Prensa Latina, agencia AP, Reuters, Notimex, Xinhua de China, AVN de Venezuela y ACN de Cuba. También el Comité Organizador creó una agencia interna de noticias con periodistas veracruzanos que durante los Juegos prepararon notas diarias y boletines con fotos de las actividades deportivas que eran publicadas en la página web de los Juegos en la pestaña que leía noticias, y enviadas a los correos electrónicos a los periodistas acreditados. Ese esfuerzo fue dirigido por Felipe García.

Todos los periodistas acreditados al llegar a Veracruz a recoger su credencial, le fue entregado un bulto que contenía el Manual de Prensa de los Juegos con valiosa información sobre los servicios disponibles, también se le entregó de forma gratuita el libro **Los Juegos Regionales Más Antiguos** del periodista cubano Enrique Montesinos, obra que recoge a todos los medallistas de todas las pruebas celebradas en las 21 ediciones previas de los Juegos Centroamericanos y del Caribe, desde su primera edición en la Ciudad de México en 1926 hasta la edición de Mayagüez 2010.

El proyecto de medios organizado por el Comité Organizador atendió a todos los medios nacionales e internacionales, se encargó de la operación y montaje del Centro de Prensa principal en el World Trade Center en Veracruz y en Xalapa que estuvo ubicado en el Museo Interactivo. También atendió a la prensa de los Comités Olímpicos y fueron los responsables de las publicaciones que se generaron antes y durante los Juegos.

Entre los servicios ofrecidos a todos los acreditados fue proveer internet de banda ancha en los dos centros de prensa principales y en las instalaciones deportivas. En los MPC hubo computadoras de consultas, impresoras, mobiliarios con conexiones eléctricas, lugar de descanso, directorio de servicios públicos internos y externos para la venta. Tanto en Veracruz como en Xalapa, hubo servicios de transporte con varias rutas diseñadas para que los periodistas se

of China, AVN of Venezuela and ACN of Cuba. The Organizing Committee also created an internal news agency with journalists from Veracruz that during the Games prepared daily notes and bulletins with photos of the sports activities that were published on the Games website in the tab that read news, and sent to the emails to accredited journalists. That effort was directed by Felipe García.

*All the accredited journalists upon arrival in Veracruz picked up their credentials, they were given a package containing the Press Manual of the Games with valuable information on the services available at the Games, the book **The Oldest Regional Games** was also given to them free of charge of the Cuban journalist Enrique Montesinos, work that gathers all the medallists of all the events held in the 21 previous editions of the Central American and Caribbean Games, from its first edition in Mexico City in 1926 to Mayagüez 2010 edition.*

The media project organized by the Organizing Committee attended all national and international media, was responsible for the operation and assembly of the main Press Center in the World Trade Center in Veracruz and in Xalapa, which was located in the Interactive Museum. Also attended the press of the Olympic Committees and was responsible for the publications that were generated before and during the Games.

Among the services offered to all the accredited was to provide broadband internet in the two main press centers and sports facilities. In the MPC there were computer consultations, printers, furniture with electrical connections, resting place, directory of internal and external public services for sale. Both in Veracruz and in Xalapa, there were transportation services with several routes designed so that journalists could move from the main press centers to the facilities, including a daily round trip from Veracruz to Xalapa.

The main press center (MPC) at the World Trade Center in Veracruz opened on November 10 and was enabled with a module for the delivery of credentials and for the daily operation of media workers. The Center had work tables, a room for





podrían trasladar desde los centros de prensa principales a las instalaciones, incluyendo un viaje diario ida y vuelta desde Veracruz a Xalapa.

El centro de prensa principal (MPC) en el World Trade Center en Veracruz abrió el 10 de noviembre y fue habilitado con un módulo para la entrega de las credenciales y para la operación diaria de los trabajadores de los medios. El Centro tuvo mesas de trabajos, una sala para las conferencias de prensa y fue administrado por Susana Herrera. Igual hubo otro centro de prensa en Xalapa en el Museo Interactivo con las mismas características. En cada una de las instalaciones deportivas hubo un director con personal para atender a los medios con mesas de trabajo, tribuna de prensa y zonas mixtas para las entrevistas inmediatas. En cada instalación se separó un lugar en coordinación con el Delegado Técnico Internacional y el Director de Competencia para los espacios de los fotógrafos y la colocación de las cámaras de televisión. A los periodistas se le ofrecieron servicios de biografías de atletas y de resultados provistos por la compañía Atos/MSL en su plataforma Info. Los servicios de internet fueron de alta velocidad lo que facilitó los envíos de notas, fotografías y videos.

Los Juegos de Veracruz fueron los primeros que utilizaron al máximo las redes sociales para la divulgación de sus informaciones. Las plataformas utilizadas fue la página web de los Juegos, más integraron los servicios de divulgación de Twitter, Instagram, Facebook, YouTube, Live Streaming, más las tradicionales medios como periódicos, televisión y radio. Los medios acreditados, los competidores y el público se beneficiaron de todos servicios en las redes que manejó y operó el departamento de medios de los Juegos. Los periodistas, los participantes y los seguidores en general, tuvieron

press conferences and was administered by Susana Herrera. There was also another press center in Xalapa in the Interactive Museum with the same characteristics. In each of the sports facilities there was a director with staff to attend the media with work tables, a press platform and mixed areas for immediate interviews. In each installation a place was separated in coordination with the International Technical Delegate and the Competition Director for the spaces of the photographers and the collation of the television cameras. The journalists were offered services of athlete biographies and results provided by the company Atos / MSL on its Info platform. The internet services were high speed so that it facilitated the sending of notes, photographs and videos.

The Veracruz Games were the first to use social networks to the maximum for the dissemination of their information. The platforms used were the website of the Games, plus integrated outreach services of Twitter, Instagram, Facebook, YouTube, Live Streaming, plus traditional media such as newspapers, television and radio. The accredited media, competitors and the public benefited from all services in the networks managed and operated by the media department of the Games. The journalists, the participants and the followers in general, had the alternative of downloading in their mobile phone the App with the name of "Veracruz 2014 JCC" on the App Store on iPhone and iPad, Google Play Store on the Android system, following up on the moment of data on the calendars of competitions, news, purchases of tickets, results and medal table.



la alternativa de bajar en su telefonía móvil la APP con nombre de “Veracruz 2014 JCC” en App Store en los iPhone, iPad, en Google Play Store, en sistema Android dando seguimiento al momento de datos sobre los calendarios de competencias, noticias, compras de boletos, resultados y medallero.

Durante los Juegos la Federación Internacional de Atletismo y la Odecabe unieron voluntades para que la oficina de medios de la IAAF al frente de Anna Legnani ofreciera un curso para una docena de periodistas invitados de varios países de la región, enfocados en la cubierta mediática del deporte del atletismo. La IAAF cubrió todos los gastos de los participantes que vinieron de Cuba, Honduras, Panamá, Colombia, Guatemala, Trinidad Tobago y México. Otra actividad de medios que se celebró en coordinación con la Odecabe y COVER fue la celebración de los 90 años de la Asociación Internacional de la Prensa Deportiva (AIPS por sus siglas en inglés). La sala de conferencia del Centro Principal de Prensa de los Juegos sirvió de escenario para la conmemoración de tan importante fecha que fue presidida por Enrique

During the Games the International Athletics Federation and the CACSO joined forces for the IAAF media office at the head of Anna Legnani to offer a course for a dozen invited journalists from several countries in the region, focused on the media coverage of sport of athletics. The IAAF covered all the expenses of the participants who came from Cuba, Honduras, Panama, Colombia, Guatemala, Trinidad Tobago and Mexico. Another media activity that was held in coordination with the CACSO and COVER was the celebration of the 90th anniversary of the International Association of the Sports Press (AIPS). The conference room of the Main Press Center of the Games served as the setting for the commemoration of such an important date that was presided over by Enrique Montesinos of Cuba, first vice president of AIPS America; Moisés Ávalos, vice president for the North-Central American and Caribbean area; as well as by Carlos Uriarte, media chief of the Central American and Caribbean Sports Organization (CACSO), and Darío Flores, president of Crodever (Sports Chroniclers of Veracruz).





Enrique Montesinos de Cuba, vicepresidente de la AIPS en la actividad conmemorativa de los 90 años de la organización.
Enrique Montesinos from Cuba, vice president of AIPS in the commemorative activity of the organization's 90th anniversary.

Montesinos de Cuba, primer vicepresidente de AIPS América; Moisés Ávalos, vicepresidente para la zona Norte-Centroamericana y del Caribe; así por Carlos Uriarte, jefe de medios de la Organización Deportiva Centroamericana y del Caribe (ODECABE), y Darío Flores, presidente de Crodevor (Cronistas Deportivos de Veracruz).

La cubierta televisiva y por internet de los Juegos fue una completa con más de 100 horas de transmisión en unas 20 disciplinas deportivas. Unos 17 canales de televisión de 11 países transmitieron los Juegos. De México estuvieron conectados las compañías Claro Sports, AYM, Radio Televisión de Veracruz (RTV), Televisa, TV Azteca, TVC Deportes y Canal Once. De Colombia Señal Colombia, de Honduras Canal 4, de Nicaragua canal 11, Guatevisión de Guatemala, TVes de Venezuela, Telemundo WKAQ canal 2 y WIPR TV canal 6 de Puerto Rico, Tele Rebelde de Cuba, Claro TV en República Dominicana y ESPN Deportes en los Estados Unidos.

El Fuego de los Juegos

El encendido del Fuego de los XXII Juegos Deportivos Centroamericanos y del Caribe fue el 15 de octubre de 2014 en la Zona Arqueológica de Teotihuacán, Estado de México, en una ceremonia-ritual del Fuego Nuevo donde estuvieron presentes Héctor Cardona, presidente de la ODECABE, Carlos Padilla Becerra, presidente del Comité Olímpico Mexicano, Eruviel Ávila Villegas, Gobernador de México, Javier Duarte Ochoa, Gobernador del estado de Veracruz y presidente del Comité Organizador.

Otras personalidades presentes fueron el secretario de Turismo en Veracruz y titular de la Comisión Interinstitucional, Harry Grappa Guzmán; la secretaria de Turismo en el

The television and internet coverage of the Games was a complete one with more than 100 hours of transmission in some 20 sports disciplines. Some 17 television channels from 11 countries broadcast the Games. The companies Claro Sports, AYM, Radio Televisión de Veracruz (RTV), Televisa, TV Azteca, TVC Deportes and Canal Once were connected from Mexico. From Colombia Señal Colombia, from Honduras Canal 4, from Nicaragua canal 11, Guatevisión from Guatemala, TVes from Venezuela, Telemundo WKAQ channel 2 and WIPR TV channel 6 from Puerto Rico, Tele Rebelde from Cuba, Claro TV from the Dominican Republic and ESPN Deportes in the United States.

The Fire of the Games

The lighting of the Fire of the XXII Central American and Caribbean Sports Games was on October 15, 2014 in the Archaeological Zone of Teotihuacán, State of Mexico, in a ritual ceremony of the New Fire, where Héctor Cardona, president of the CACSO, Carlos Padilla Becerra, president of the Mexican Olympic Committee, Eruviel Ávila Villegas, Governor of Mexico, Javier Duarte Ochoa, governor of the state of Veracruz and president of the Organizing Committee.

Other personalities present were the Secretary of Tourism in Veracruz and head of the Interinstitutional



Participantes en el curso que ofreció la IAAF a periodistas de la región / *Participants in the course offered by the IAAF to journalists from the region.*



Dirigentes deportivos del COM, la CONADE, ODECABE y del gobierno, en la ceremonia del Fuego de los Juegos.
Sports leaders of COM, CONADE, ODECABE and the government, in the Fire of the Games ceremony.

Estado de México, Rosalinda Benítez González; el Jefe de Misión de México en Veracruz 2014, Mario García de la Torre, el presidente de la Comisión del Deporte de la Cámara de Diputados, Felipe Muñoz Kapamas; el secretario general del Comité Olímpico Mexicano, Pedro Cuervo Aja; el jefe de estado mayor de la Sexta Región Militar, Jesús Pedrosa Ayala. También el director general del Instituto Mexiquense de Cultura Física y del Deporte, Fernando Platas Álvarez; el director de la Zona Arqueológica de Teotihuacán, Alejandro Sarabia González; la rectora de la Universidad Veracruzana, Sara Ladrón de Guevara, los alcaldes de Xalapa, Américo Zúñiga Martínez; de Tuxpan, Raúl Ruiz Díaz; de Córdoba Jaime Tomás Ríos Bernal; de Teotihuacán, Lucio René Monterrubio López; de San Martín de las Pirámides, Aristeo Díaz Martínez.

El evento comenzó con el desfile de las 31 banderas de los países participantes, seguido por los honores a la Bandera de México, luego se entonó

Commission, Harry Grappa Guzmán; the Secretary of Tourism in the State of Mexico, Rosalinda Benítez González; the Chief of Mission of Mexico in Veracruz 2014, Mario Garcia de la Torre, the president of the Sports Commission of the Chamber of Deputies, Felipe Muñoz Kapamas; the general secretary of the Mexican Olympic Committee, Pedro Cuervo Aja; the chief of staff of the Sixth Military Region, Jesús Pedrosa Ayala. Also the general director of the Mexican Institute of Physical Culture and Sports, Fernando Platas Álvarez; the director of the Archaeological Zone of Teotihuacán, Alejandro Sarabia González; the rector of the Veracruzana University, Sara Ladrón de Guevara, the mayors of Xalapa, Américo Zúñiga Martínez; of Tuxpan, Raúl Ruiz Díaz; from Córdoba Jaime Tomás Ríos Bernal; from Teotihuacán, Lucio René Monterrubio López; of San Martín de las Pirámides, Aristeo Díaz Martínez.

The event began with the parade of the 31 flags of the participating countries, followed by the





el himno de la ODECABE y prosiguieron los discursos de los presidentes institucionales y gobernantes estatales. La despedida de las banderas cedió paso a la emotiva ceremonia del Fuego Nuevo para después encenderse la Antorcha y ser entregada a la primera portadora que fue la atleta xalapeña Abigail Gómez. El fuego luego se trasladó hasta la sede del Comité Olímpico Mexicano donde fue recibido por la ex atleta Enriqueta Basilio que encendió el pebetero como lo hizo en los Juegos Olímpicos de México en 1968.

La Ceremonia fue espectacular llena de colorido y de historia siendo este lugar en donde se han celebrado el encendido del fuego de todas las competencias deportivas que se han realizado en territorio mexicano, Teotihuacán, el lugar donde los hombres se convertían en dioses. Al término de la ceremonia se presentó un espectáculo musical precolombino amenizado por danzantes de las Escuelas de Bellas Artes de Naucalpan, Tejupilco, Ecatepec y Nezahualcóyotl.

El recorrido de la antorcha rumbo a Veracruz 2014 totalizó 275 kilómetros a través de 10 ciudades y fue portado por 1,100 personalidades. El primer relevo fue hasta la sede del Comité Olímpico Mexicano, donde el Fuego pernoctó hasta el 3 de noviembre para luego iniciar un recorrido por 10 ciudades comenzando por el Distrito Federal, luego pasó a Toluca, a Puebla, a Orizaba, a Córdoba, a Coatzacoalcos, a Tuxpan, a Poza Rica, a Xalapa, a la ciudad sede de Veracruz y de ahí al estadio Luis "Pirata" Fuente para la apertura de los Juegos.

El director del Departamento del Recorrido de la Antorcha lo fue Faustino de Jesús Díaz que organizó un grupo de trabajo que manejó con gran eficiencia la logística operacional durante el recorrido por las ciudades, que incluyó coordinar el tráfico, identificar y organizar a los portadores, tener disponible antorchas y en cada lugar donde pernoctaba el Fuego hubo un pebetero, donde la llama se mantenía ardiendo hasta al otro día, cuando se iniciaba el nuevo recorrido. En cada ciudad donde llegó el Fuego se fomentó actividades culturales, deportivas, las artes, con música, baile y fiesta de pueblo.

honors to the Flag of Mexico, then the hymn of the CACSO was intoned, later the speeches of the institutional presidents and state governors were made, the farewell of the flags gave way to the emotional ceremony of the New Fire, and then lit the Torch and be delivered to the first carrier that was the athlete Xalapa Abigail Gomez. The fire then moved to the headquarters of the Mexican Olympic Committee where it was received by the former athlete Enriqueta Basilio who she the cauldron, as he did at the Olympic Games in Mexico in 1968.

The Ceremony was spectacular full of color and history being this place where they have celebrated the lighting of the fire of all sports competitions that have taken place in Mexican territory, Teotihuacán, the place where men became gods. At the end of the ceremony a pre-Columbian musical show was performed, enlivened by dancers from the Fine Arts Schools of Naucalpan, Tejupilco, Ecatepec and Nezahualcóyotl.

The route of the torch to Veracruz 2014 totaled 275 kilometers through 10 cities and was carried by 1,100 personalities. The first relay was to the headquarters of the Mexican Olympic Committee, where the Fire spent the night until November 3 and then began a tour of 10 cities starting in the Federal District, then went to Toluca, Puebla, Orizaba, Córdoba, Coatzacoalcos, to Tuxpan, to Poza Rica, to Xalapa, to the host city of Veracruz and from there to the stadium Luis "Pirata" Fuente for the opening of the Games.

The director of the Department of the Route of the Torch was Faustino de Jesús Díaz who organized a working group that handled with great efficiency the operational logistics during the tour of the cities, which included coordinating the traffic, identifying and organizing the porters, having torches were available and in each place where the Fire stayed overnight there was a cauldron, where the flame kept burning until the next day, when the new route began. In each city where the Fire came, cultural, sports, and arts activities were encouraged, with music, dancing, and village festivities.

- Live Veracruz spectacular ceremony of
- Veracruz live a spectacular ceremony of the



14-30.NOVEMBRE.2014
JUEGOS DEPORTIVOS CENTROAMERICANOS Y DEL CARIBE

Relevo de la Antorcha
VERACRUZ 2014.

Comparte el FUEGO

15.OCT.	TEOTIHUACÁN
15.OCT.	COMITÉ OLÍMPICO MEXICANO
03.NOV.	D.F.
04.NOV.	TOLUCA
05.NOV.	PUEBLA
06.NOV.	ORIZABA
07.NOV.	CÓRDOBA
08.NOV.	COATZACOALCOS
09.NOV.	TRAYECTO MARÍTIMO
10.NOV.	TUXPAN
11.NOV.	POZARICA
12.NOV.	XALAPA
13.NOV.	VERACRUZ
14.NOV.	BOCA DEL RÍO

¡SIENTE TUS JUEGOS! VERACRUZ 2014.mx





Inauguración de los Juegos Inauguration of the Games

-Vive Veracruz espectacular ceremonia de los Juegos Centroamericanos y del Caribe

-Con un show de dos horas la entidad conquista a turistas y atletas que disfrutaron de "Vuela Veracruz, un solo corazón"

-Música, luz y sonido permitieron mostrar las tradiciones y la alegría de los veracruzanos

Esos fueron los titulares de los periódicos y medios en México y en el mundo al reseñar la ceremonia inaugural de los XXII Juegos Deportivos Centroamericanos y del Caribe, que fue una de las más vistosas y espectaculares en la historia de estos Juegos.

El espectáculo estuvo mezclado en actividades artísticas, deportivas, protocolarias contando una historia sobre los veracruzanos. La producción fue denominada "Vuela Veracruz, un solo corazón", unas 25 mil personas estuvieron presentes en el estadio Luis "Pirata" Fuente para participar en un espectacular show de dos horas en la danza, la música las acrobacias y las proyecciones en las pantallas gigantes mostraron la unidad que fomenta esta justa deportiva, pero también de la cultura y tradiciones veracruzanas. Otros millones de personas la disfrutaron por televisión en una acertada producción cinematográfica.

La producción estuvo dividida en cuatro segmentos artísticos, los participantes y los más de 1,300 voluntarios que formaron parte de "Vuela Veracruz, un solo corazón" representaron escenas de la cultura, folclor y tradiciones veracruzanas. El pre-show inició con un ritual de los abuelos para que luego de la cuenta regresiva un abuelo totonaca y una niña dieran la bienvenida y un mensaje de paz entre un espectáculo de luces y estrellas. La cantante veracruzana Yuri interpretó el himno nacional mexicano mientras se izaban la bandera nacional.

Con un escenario representando la pirámide de los nichos en la ciudad del trueno, el Tajín se representaron danzas y rituales con los bellos trajes típicos de la cultura totonaca; el pasado y el presente se unieron mostrando el juego de

Central American and Caribbean Games

-With a two-hour show the entity conquers tourists and athletes who enjoyed "Vuela Veracruz, un solo corazón"

-Music, light and sound allowed to show the traditions and the joy of the people of Veracruz

Those were the headlines of newspapers and media in Mexico and the world to review the opening ceremony of the XXII Central American and Caribbean Sports Games, which was one of the most flamboyant and spectacular in the history of these Games.

The show was mixed in artistic, sports, ceremonial activities telling a story about the people of Veracruz. The production was called "Fly Veracruz, a single heart", about 25 thousand people were present at the Luis "Pirata" Fuente stadium to participate in a two-hour show with dance, music, acrobatics and giants screen projections showed the unity that promotes this sporting fair, but also of the culture and traditions of Veracruz. Other millions of people enjoyed it on television in a successful film production.

The production was divided into four artistic segments, the participants and the more than 1,300 volunteers who were part of "Vuela Veracruz, un solo corazón" represented scenes of the culture, folklore and traditions of Veracruz. The pre-show began with a ritual of the grandparents so that after the countdown a Totonac grandfather and a girl would welcome and a message of peace between a show of lights and stars. Veracruz singer Yuri performed the Mexican national anthem while raising the national flag.

With a stage representing the pyramid of the niches in the city of thunder, the Tajín dances and rituals were performed with the beautiful costumes typical of the Totonac culture; the past and the present came together showing the ball game to make way for current sports that are part of these competitions. Then it went to the parade of countries with their flags.

With the theme "The impossible does not exist" performed by the singers Silvia and Carmen, a tribute





VERACRUZ 2014



VERACRUZ 2014

pelota para dar paso a los deportes actuales y que forman parte de estas competencias. Luego se pasó al desfile de los países con sus banderas.

Con el tema “Lo imposible no existe” interpretado por las cantantes Silvia y Carmen, se realizó un tributo a los atletas, proyectando imágenes de los deportistas en las grandes bellezas de Veracruz y sus regiones. Con gran orgullo los voluntarios compartieron la herencia cultural, natural e histórica del estado con varios escenarios, desde grandes figuras de animales acuáticos, el son, el danzón y la belleza de sus bailes, hasta las rimas que sólo en Veracruz se pueden cantar.


Las banderas del Comité Olímpico Internacional y de la Organización Deportiva Centroamericana y del Caribe se elevaron para dar paso al mensaje emitido por el gobernador Veracruzano Javier Duarte de Ochoa y el presidente de la Organización Deportiva Centroamericana y del Caribe Héctor Cardona y el secretario de Gobernación, Miguel Ángel Osorio Chong en representación del presidente de la República Enrique Peña Nieto, dando paso al tenista Santiago González para el juramento de los deportistas y a nombre de los jueces y oficiales al árbitro de ajedrez Enrique Borrego.

was made to the athletes, projecting images of the athletes in the great beauties of Veracruz and its regions. With great pride the volunteers shared the cultural, natural and historical heritage of the state with various scenarios, from great figures of aquatic animals, the son, the danzón and the beauty of their dances, to the rhymes that only in Veracruz can be sung.

The flags of the International Olympic Committee and the Central American and Caribbean Sports Organization were raised to make way for the message issued by the Veracruz Governor Javier Duarte de Ochoa and the President of the Central American and Caribbean Sports Organization Héctor Cardona and the Secretary of the Interior, Miguel Ángel Osorio Chong representing the President of the Republic Enrique Peña Nieto, giving way to the tennis player Santiago González for the oath of the athletes and on behalf of the judges and officials to the chess referee Enrique Borrego.

Countries Parade





Desfile de los países Más sobre inauguración

Recordando la salida de la antorcha olímpica en Teotihuacán y su recorrido hasta su llegada a Veracruz, hizo su última parte del recorrido en manos de los atletas Dolores Hernández, Juan Carlos Aranís, César Ramírez y Vanessa Zambotti, hasta culminar con el espectacular encendido del pebetero a cargo de María de Rosario Espinoza y la pequeña niña Aranza.

More about Inauguration

Remembering the exit of the Olympic torch in Teotihuacán and its route until its arrival in Veracruz, it made its last part of the tour in the hands of the athletes Dolores Hernández, Juan Carlos Aranís, César Ramírez and Vanessa Zambotti, until culminating with the spectacular lighting of the cauldron by María de Rosario Espinoza and the little girl Aranza.

Among the most outstanding scenes of this emotional







Héctor Cardona, presidente de la ODECABE, en momento que da su mensaje en la ceremonia inauguración.
Héctor Cardona, president of the CACSO, the moment he gives his message at the opening ceremony.



Miguel Ángel Osorio Chong, en representación del presidente de la República de México, Enrique Peña Nieto, dio el mensaje de apertura de los Juegos.
Miguel Angel Osorio Chong, on behalf of the President of the Republic of Mexico, Enrique Peña Nieto, gave the opening message of the Games.







Entre las escenas más destacadas de esta emotiva ceremonia se encontró la majestuosidad de la cultura totonaca, el Tajín y sus voladores un ritual icono de Veracruz, el son, los bailes jarochos, la interpretación de la bamba junto con un memorable baile coronado con el traje jarocho, las imágenes proyectadas del considerado puerto más importante del país, así como el mensaje de paz destacando en todo momento la alegría del pueblo veracruzano.

Acompañado de un juego de luces y pirotecnia, el cantante puertorriqueño Ricky Martin salió a escena interpretando grandes éxitos como Vida, Living la vida loca, Pégate, La copa de la vida; acompañado de los Delfines Marching Band de la Escuela Secundaria General N° 5 de la ciudad de Xalapa. El boricua prendió y puso a bailar al público asistente para cerrar con un espectáculo de fuegos artificiales al ritmo del Huapango de Moncayo.

ceremony was the majesty of the Totonac culture, the Tajín and its flying a ritual icon of Veracruz, the son, the jarochos dances, the interpretation of the bamba together with a memorable dance crowned with the costume jarocho, the projected images of the most important port in the country, as well as the message of peace highlighting at all times the joy of the people of Veracruz.

Accompanied by a game of lights and pyrotechnics, the Puerto Rican singer Ricky Martin came on stage performing great hits such as Vida, Living la vida loca, Pégate, La copa de la vida; accompanied by the Marching Band Dolphins of the General Secondary School No. 5 of the city of Xalapa, the Puerto Rican singer set and danced the audience to close with a fireworks show to the rhythm of the Huapango de Moncayo.





La presentación artística conquistó a los visitantes y atletas que vibraron con el espectáculo, un *performance* que se convirtió en una gran experiencia interactiva.

Más de 100 millones de personas disfrutaron de la transmisión televisiva de este evento que colocó a Veracruz como estado líder en la realización de eventos de talla internacional y mostró las riquezas de la entidad y el país no solo a los países que forman parte de los Juegos Centroamericanos y del Caribe, sino al resto del mundo que disfrutó de un espectáculo de primer orden. La producción total de la inauguración estuvo a cargo de la empresa Anima, a cargo de su productor ejecutivo Esteban González Guzmán y la productora y directora creativa Alejandra González Anaya.

The artistic presentation conquered the visitors and athletes who vibrated with the show, a performance that became a great interactive experience.

More than 100 million people around the world enjoyed the television broadcast of this event that placed Veracruz as a leading state in holding events of international stature and showed the wealth of the entity and the country not only in the countries that form part of the Central American and Caribbean Games, but in the rest of the world that enjoyed a show of the first order. The total production of the inauguration was in charge of the company Anima, in charge of its executive producer Esteban González Guzmán and the producer and creative director Alejandra González Anaya.





Puerto Rico



República Dominicana



SAN VICENTE Y LAS GRANADINAS



SURINAM



TRINIDAD Y TOBAGO



Venezuela





Silvia y Karmen



Clausura de los Juegos Closing of the Games

La jarana, el color del puerto veracruzano dio paso a los ritmos de salsa, cumbia y a nuevo aroma cafetalero. Esa mezcla de jarocho y barranquilleros fueron las constantes de la ceremonia de clausura de los XXII Juegos Deportivos Centroamericanos y del Caribe.

El prelude de la ceremonia estuvo amenizado por un DJ, así como el dueto de Silvia y Karmen quienes interpretaron la canción oficial de la justa "Lo imposible no existe". La entonación del Himno Nacional abrió la ceremonia, para darle paso al desfile de las delegaciones participantes, que entraron al estadio entremezclados con mucha alegría rodeando el centro del campo, mientras las pantallas proyectaba un recuento de algunos de los momentos de los Juegos.

En el medio del jolgorio y de la fiesta, se apagaron las luces del estadio y se hizo un tributo a los miles de voluntarios que pudieron su esfuerzo, entrega y compromiso con los Juegos, al son de "La Bamba", que puso a bailar a todos los asistentes.

way to the rhythms of salsa, cumbia and a new coffee aroma. That mixture of jarocho and barranquilleros were the constants of the closing ceremony of the XXII Central American and Caribbean Sports Games.

The prelude to the ceremony was enlivened by a DJ, as well as the duet of Silvia and Carmen who performed the official song of the fair "The impossible does not exist." The intonation of the National Anthem opened the ceremony, to give way to the parade of the participating delegations, who entered the stadium interspersed with great joy surrounding the center of the field, while the screens projected a recount of some of the moments of the Games.

In the middle of the revelry and the party, the lights of the stadium went out and a tribute is made to the thousands of volunteers who put their effort, dedication and commitment to the Games, to the sound of "La Bamba", which put to dance to all the attendees.

The president of the CACSO, Héctor Cardona







El presidente de la ODECABE, Héctor Cardona dio unas palabras destacando el saldo de los Juegos, que dejó unas excelentes instalaciones, con una participación histórica de atletas y una gran calidad en las competencias con 79 récords batidos. Luego de su alocución dio por concluido la Vigésima Segunda edición de los Juegos Centroamericanos y del Caribe, finalizando con las palabras “Nos vemos en Barranquilla”. Luego se retiraron las banderas olímpica y de la ODECABE, mientras el gobernador de Veracruz, Javier Duarte Ochoa hace la entrega simbólica de la bandera de la ODECABE a Héctor Cardona y este a su vez se la entregó a la alcaldesa de Barranquilla, Elsa Noguera.

Las banderas de Colombia y Barranquilla fueron izadas para enseguida comenzar el espectáculo artístico “Esquina entre el Mar Caribe y el Río Magdalena, producido por los directores musicales y artísticos colombianos Einar Escaf y Mónica Lindo, que en nueve minutos se mezclaron diversos ritmos musicales característicos de la región. El proyecto artístico reunió a 250 personas entre bailarines y músicos, que mostraron en la tarima una pequeña muestra del Carnaval de Barranquilla. El fuego de los Juegos vivió sus últimos minutos, al acorde del ritmo pegajoso de las canciones “Se va el Caimán” y en “Barranquilla me quedo” que puso a bailar a los asistentes que se dieron cita en el estadio Luis “Pirata” Fuente despidiendo a Veracruz 2014 y dando la bienvenida a Barranquilla 2018.

El abuelo Lupe y la nieta Aranza aparecen frente al fuego para decir adiós a Veracruz 2014, extinguiéndose la llama de los Juegos. A oscuras el estadio, sale al escenario el cantante Juanes y entona “Nada valgo sin tu amor”. Cantó otras dos canciones “La Luz” y cerró con “A Dios le pido”, entre la algarabía de los atletas en el terreno del estadio y del público en las gradas. Un espectáculo de fuegos artificiales puso fin a la ceremonia de clausura.

gave a few words highlighting the balance of the Games, which left excellent facilities, with a historic participation of athletes and a great quality in the competitions with 79 records beaten. After his speech, President Héctor Cardona concluded the Twenty-second edition of the Central American and Caribbean Games, ending with the words “See you in Barranquilla.” Then the Olympic and CACSO flags are withdrawn, while the governor of Veracruz, Javier Duarte Ochoa makes the symbolic delivery of the CACSO flag to Héctor Cardona who gives it then to the mayor of Barranquilla, Elsa Noguera.

The flags of Colombia and Barranquilla were raised to immediately begin the artistic show “Corner between the Caribbean Sea and the Magdalena River”, produced by the Colombian musical and artistic directors Einar Escaf and Mónica Lindo, who in nine minutes mixed different musical rhythms. The artistic project brought together 250 people, including dancers and musicians, who showed a small sample of the Carnival of Barranquilla on the platform, and the fire of the Games lives its last minutes, according to the rhythm of the songs “the Cayman leaves” and “Barranquilla I stay” that put the attendees to dance who gathered at the Luis” Pirata “Fuente stadium, bidding farewell to Veracruz 2014 and welcoming Barranquilla 2018.

The grandfather Lupe and the granddaughter Aranza appear in front of the fire to say goodbye to Veracruz 2014, extinguishing the flame of the Games. In the dark stage, the singer Juanes goes on stage and intones “Nada valgo sin tu amor”. He sang two other songs “La Luz” and closed with “A Dios le Pido”, amidst the cacophony of the athletes on the ground of the stadium and the public in the stands. An artificial fire show ended the closing ceremony.



VERACRUZ 2014



VERACRUZ 2014



Medallas Detalladas de los Juegos / *Detailed Medals of the Games*

Lugar <i>Place</i>	País <i>Country</i>	Oro / <i>Gold</i>				Plata / <i>Silver</i>				Bronce / <i>Bronze</i>				Totales / <i>Total</i>			
		M	W	X	T	M	W	X	T	M	W	X	T	M	W	X	T
1	Cuba	77	44	2	123	37	28	1	66	27	35	3	65	141	107	6	254
2	México	37	72	6	115	50	50	6	106	64	43	4	111	151	165	16	332
3	Colombia	37	31	4	72	30	40	4	74	31	43	4	78	98	114	12	224
4	Venezuela	31	21	1	53	40	34	6	80	54	53	2	109	125	108	9	242
5	República Dominicana	12	8	1	21	19	13	1	33	12	9	4	25	43	30	6	79
6	Puerto Rico	8	4	3	15	12	11	1	24	28	14	3	45	48	29	7	84
7	Guatemala	10	2	3	15	7	9	4	20	21	17	4	42	38	28	11	77
8	Bahamas	0	4	0	4	1	2	0	3	1	0	0	1	2	6	0	8
9	El Salvador	1	1	0	2	6	3	0	9	7	5	0	12	14	9	0	23
10	Trinidad Tobago	1	1	0	2	1	0	0	1	8	0	0	8	10	1	0	11
11	Aruba	0	2	0	2	0	1	0	1	0	1	0	1	0	4	0	4
12	Costa Rica	1	0	0	1	3	0	0	3	5	6	0	11	9	6	0	15
13	Honduras	1	0	0	1	2	0	0	2	4	5	0	9	7	5	0	12
14	Panamá	0	1	0	1	2	0	0	2	2	2	0	4	4	3	0	7
15	Islas Vírgenes USA	0	0	1	1	2	0	0	2	1	2	0	3	3	2	1	6
16	Dominica	1	0	0	1	0	0	0	0	1	0	0	1	2	0	0	2
17	Islas Caimán	0	0	0	1	0	0	0	0	0	0	0	0	0	0	1	1
17	Islas Vírgenes (GB)	0	1	0	1	0	0	0	0	0	0	0	0	0	1	0	1
17	Santa Lucía	0	1	0	1	0	0	0	0	0	0	0	0	0	1	0	1
20	Nicaragua	0	0	0	0	2	0	0	2	3	2	0	5	5	2	0	7
21	Barbados	0	0	0	0	1	0	0	1	1	1	1	3	2	1	1	4
21	Jamaica	0	0	0	0	1	0	0	1	3	0	0	3	4	0	0	4
21	Surinam	0	0	0	0	1	0	0	1	3	0	0	3	4	0	0	4
25	Haití	0	0	0	0	0	0	0	0	2	1	0	3	2	1	0	3
26	Guyana	0	0	0	0	0	0	0	0	2	0	0	2	0	2	0	2





Resultados por Deportes

Sports Results





Atletismo *Athletics*

Las competencias de atletismo se celebraron en el histórico Estadio Heriberto Jara Corona de la ciudad de Xalapa que fue inaugurado en 1922 y se ha mantenido activo por más de 90 años. Por primera vez en la historia de los Juegos el atletismo se celebró en una subselección y no en la sede principal de los Juegos que fue Veracruz. La competencia reunió a los 31 países de la ODECA, con la participación de 426 competidores, (245 hombres - 181 mujeres), mejorándose 12 marcas de los Juegos. Los países con más participantes fueron México con 83, Cuba 67, Colombia 43 y Venezuela 34. De los países participantes, 19 de ellos ganaron medallas, dominando la competencia Cuba que acumuló 46 preseas, con 23 de oro, 15 de plata y 8 de bronce.

En hombres hubo datos significativos, como el primer oro ganado por Honduras en la prueba de los 100 metros en las piernas del velocista Rolando Palacios. El cubano Andy González se convirtió en apenas el tercer corredor y el primero en 60 años en ganar oro en los 800 y 1,500 metros. Los anteriores fueron Darío Álvarez de México en la cita de 1930 en La Habana y el panameño Frank Prince en México 1954. Por su parte, Juan Luis Barrios en su cuarta participación en los Juegos, ganó los 5,000 y 10,000 metros, elevando sus oros en la justa regional a siete (7), uniéndose al cubano Leandro Peñalver como los máximos ganadores de oro en el atletismo de los Juegos. Los siete oros de Barrios fueron ganados en las pruebas de 1,500, 5,000 y 10,000 metros, desde que debutó en San Salvador 2002.

El maratón fue dominado por Richer Pérez, primer cubano en ganar la extenuante prueba en los Juegos. Otros datos novedosos fue el



Final de los 100 metros que ganó Rolando Palacios de Honduras
Final of 100 meters won by Rolando Palacios from Honduras

The Athletics competitions were held at the historic Heriberto Jara Corona Stadium in the city of Xalapa, which was inaugurated in 1922 and has been active for more than 90 years. For the first time in the history of the Games the athletics was held in a sub-venue and not in the main venue of the Games that was Veracruz. The competition brought together the 31 countries of CACSO, with the participation of 426 competitors, (245 men - 181 women), improving 12 records of the Games. The countries with more participants were Mexico with 83, Cuba 67, Colombia 43 and Venezuela 34. Of the participating countries, 19 of them won medals, Cuba dominated the competition that accumulated 46 medals, with 23 gold, 15 silver and 8 bronze.

In men there were significant data, such as the first gold won by Honduras in the 100 meter race in the legs of sprinter Rolando Palacios. The Cuban Andy Gonzalez became just the third runner and the first in 60 years to win gold in the 800 and 1,500 meters. The previous ones were Darío Álvarez de México in the 1930 appointment in Havana and the Panamanian Frank Prince in Mexico in 1954. For his part, Juan Luis Barrios in his fourth participation in the Games, won the 5,000 and 10,000 meters, raising his gold in the regional fair to seven (7), joining the Cuban Leandro Peñalver as the maximum winners of gold in the athletics of the Games. The seven golds of Barrios have been won in the 1,500, 5,000 and 10,000 meters, since debuted in San Salvador 2002.

The marathon was dominated by Richer Pérez, the first Cuban to win the strenuous test in the Games. Other new data was the gold of David Registe in long jump, first gold for Dominica in athletics, the same happened for Mario Costa in the bullet, which gave him the first gold for Mexico in the history of





Andy González - Cuba



Brenda Eunice Flores - México

oro de David Registe en salto largo, primer oro para Dominica en el atletismo, igual sucedió para Mario Costa en la bala, que le dio el primer oro para México en la historia de ese evento, su compañero Stephen Sáenz ganó plata, algo que no conseguía un mexicano desde los Primeros Juegos en 1926.

En mujeres, las velocistas venezolanas hicieron historia, al ganar los 100, 200 y 4x100 metros por primera en los Juegos. En la centuria Andrea Púrica y Nedian Vargas coparon el oro y la plata, su compatriota Nercely Soto se impuso en los 200 metros, las tres fueron parte del oro en el relevo corto. Otra múltiple medallista de los Juegos lo fue la fondista mexicana Brenda Eunice Flores que dominó los 5,000 y 10,000 metros, su compatriota Margarita Hernández ganó la maratón con nueva marca, extendiendo la racha de victorias de México en esta prueba a siete (7) Juegos seguidos.

La medallista olímpica y mundial, la colombiana Catherine Ibarguen impuso su clase al ganar el triple salto con marca para los Juegos, su compatriota Lina Marcela Flores ganó los 100 metros vallas por primera vez para su país, mientras Flor Ruiz impuso marca para la jabalina con un largo tiro de 63.86 metros. Otras actuaciones meritorias fue el oro logrado por Chantel Malone de Islas Vírgenes Británicas en salto largo y de Mirna Ortiz de Guatemala en 20 kilómetros marcha con nueva marca, uniéndose a su esposo Erick Barrondo que fue el campeón en los 50 kilómetros marcha. La mundialista Yipsi Moreno repitió el oro que ganó en el 2006 Cartagena, mejorando su propia marca con un lanzamiento de 71.35 metros.

that event, his partner Stephen Sáenz won silver, something that a Mexican did not get since the First Games in 1926.

In women, the Venezuelan sprinters made history, winning 100, 200 and 4x100 meters, for the first time in the Games. In century Andrea Púrica and Nedian Vargas took the gold and silver, their compatriot Nercely Soto won the 200 meters, all three were part of the gold in the short relay. Another multiple medalist of the Game, was the long-distance runner mexican Brenda Eunice Flores who dominated the 5,000 and 10,000 meters, her compatriot Margarita Hernández won the marathon with a new mark, extending Mexico's winning streak in this event to seven (7) Games in a row.

The Olympic and world medalist, the Colombian Catherine Ibarguen imposed her class by winning the triple jump with the record for the Games, her compatriot Lina Marcela Flores won the 100 meters hurdles for the first time for her country, while Flor Ruiz imposed a record for the javelin with a long shot of 63.86 meters. Other meritorious performances were the gold achieved by Chantel Malone of the British Virgin Islands in long jump and Mirna Ortiz of Guatemala in 20 kilometers march with new record, joining her husband Erick Barrondo who was the champion in the 50 kilometers march. The world champion Yipsi Moreno repeated the gold she won in 2006 in Cartagena, improving her own record with a 71.35 meter throw.





Atletismo - Participantes por País / *Participants by Country*

Antigua y Barbuda (ANT)

Priscila Eve Federick
Richard Richarson

Aruba (ARU)

Quincy Breell

Bahamas (BAH)

Raymond Higgs
Lathone Collie
Delron Innis
Wesley Neymour
Jamial Rolle
Adrian Griffith
Ryan Ingraham
Petra McDonald

Barbados (BAR)

Kierre Beckles
Levi Asher Cadogan
Fallon Forde
Greggmar Swift

Belice (BIZ)

Brando Jones
Kathy Sealy
Kenneth Modwood

Bermudas (BER)

Shianne Kristen Smith
Mark Smith

Colombia (COL)

Jazmín Aguilar
Sandra Lorena Arenas
Eider Arévalo
Bernardo Baloyes
Juan Carlos Cardona
Muriel Corneo
Freddy Espinosa
Ángela Figueroa
Lina Marcela Florez
Gerard Nicolás Giraldo
Iván Darío González
Norma González
Ingrid Johana Hernández
Arley Ibarguen
Catherine Ibarguen
María Alejandra Idrobo
Carlos Andrés Lemos
Jaime Dairon Márquez
Jhona Marcela Martínez
Briggite Merlano
José Montaña
Isidro Montoya

Deiscy Moreno
Eli Yoliana Moreno
Edwin Murillo
Jhon Freddy Murillo
María Murillo
Darlenis Obregón
Mauricio Ortega
Yenifer Padilla
Elicet Palacios
Diego Palomeque
Jhon Pérez
James Aurelio Rendón
Rafith Rodríguez
Flor Dennis Ruiz
Jorge Armando Ruiz
Leidy Tobón
Zulley Torres
Yosiris Urrutia
Walter Viafra

Costa Rica (CRC)

Desiré Bermúdez
Nery Brenes
Gabriel Mauricio Calco
Gerald Drummond
David Hodgson
Lorraine Joseph
Sharolyn Joseph
Víctor Emilio Ortiz
Gary Robinson
Louis Sanabria
Roberto Sawyers
Shantely Scott
Sharolyn Scott
Alan Segura
Gabriela Traña

Cuba (CUB)

Raidel Acea
Yulennis Aguilar
Dailenis Alcántara
Rose Mary Almanza
Beatriz Álvarez
Dailin Belmonte
Daisiuramis Bonne
Lázaro Borges
Yameisi Borlot
Denia Caballero
Yaniel Carrero
Yudileyvs Castillo
Omar Cisneros
William Collazo
Rujaine Cotto

Salily Diago
Yunior Díaz
Dianellis Dutil
Jorge Fernández
Yurisleydi Ford
Ariolis Gandulla
Yordenis García
José Luis Gaspar
Andy González
Greter Guillen
Zurian Hechevarría
Irisdaymi Herrera
Roberto Janet
Osmany Laffita
Yankier Lara
Jorge Félix Liranzo
Yaniuvis López
Yadier Luis
Liván Luque
Guillermo Martínez
Lázaro Martínez
Lesyanis Mayor
Reinier Mejías
José Mendieta
Yusleidys Mendieta
Sergio Mestre
Geylis Montes
Yipsi Moreno
Adriana Muñoz
Lismania Muñoz
Dulaimi Odelín
Yordan O'Farrill
Osmaidel Pellicier
Richer Pérez
Yaime Pérez
Jhoanis Portilla
Ernesto Revé
Raudelys Rodríguez
Yorgelis Rodríguez
Yadiel Ruiz
Yarisley Silva
Roberto Skyers
Alain Sotolongo
Arletis Thaureaux
Lisneydis Veitia
Saily Viart
Narobis Vicet

Dominica (DMA)

Erison Hurtault
David Registe





Atletismo - Participantes por País / *Participants by Country*

El Salvador (ESA)

Xiomara Barrera
Pedro Daniel Figueroa
Cristina López
Andrea Velasco

Guatemala (GUA)

Alfredo Arévalo
Erick Barrondo
Diego Berrios
Gerber Blanco
Luis Carlos Bonilla
José Amado García
Elida Hernández
Mayra Herrera
Mirna Ortiz
Aníbal Eduardo Paau
Mario Pacay
Jaime Daniel Quiyuch
Ronald Ramírez

Granada (GRN)

Kurt Felix
Joel Redhead
Paul Williams
Michael Wilson

Guyana (GUY)

Jeremy Bascom
Winston George
Adam Harris
Stepham Jones

Haití (HAI)

Mark Henri Allen
Alie Beauvais
Pascal Dehaunay
Moise Joseph
Jefrey Michael Julmis
Felix Lafontant
Sammy Laine
Jossue Louis
James Seal
Marlena Hilari Wesh

Honduras (HON)

Josef Semir Norales
Rolando Palacios

Islas Caimán (CAY)

Cayman Islands (CAY)

Ronald Forbes
Kemar Dwain Hyman
Carlos Morgan
Ashleigh Michelle Nalty

Islas Vírgenes Americanas (ISV)

American Virgin Islands (ISV)

Halin Muhammad Abdul
Halin Hasheen Abdul
Ninfa Barnard
Eduardo García
Leon Hunt
Laverne Jones
Wanetta Kirby
Eddie Lovett
Leslie Murray
Alison Peter

Islas Vírgenes Británicas (IVB)

British Virgin Islands (IVB)

Tahesia Harrigan
Chantel Malone

Jamaica (JAM)

Aubrey Allen
Tara Sue Barnett
Raymond Brown
Keyon Campbell
Andres Clarke
Samantha Curtis
Gayon Evans
Natalie Grant
Genneva Greaves
Alvin Green
Eric Keddo
Vanessa Levy
Marzel Miller
Nassive Powell
Orrin Powell

México (MEX)

Juan Carlos Alanis
Judith Alvarado
Alberto Álvarez
Carlos Alberto Armenta
José Arreola
Fabiola Ayala
Juan Luis Barrios
David Cristian Berdeja
Natali Brito
Pedro Bustamante
Yanelli Caballero
Jair David Cadenas
Víctor Castillero
Carmelita Correa
Mario Cota
Diego Alan Del Real
James Eichberger

Edgar Elías
Mónica Equihua
Mariel Espinosa
Irais Estrada
María Figueroa
Brenda Eunice Flores
Iza Daniela Flores
Paulina Flores
Zoila Flores
José de Jesús Fraire
Isabel Franz
Heber Gallegos
Kathya García
Román Garibay
José Amado Gatica
Abigail Gómez
Héctor David Gómez
Pedro Daniel Gómez
Diana González
Cristina Guevara
Mayra Hermosillo
Liliana Hernández
Margarita Hernández
José Carlos Herrera
Aracelis Ibarra
Luis Enrique Ibarra
Elizabeth López
Sandra López
Tomás Luna
Bryan Martínez
Gabriela Medina
José Juan Méndez
Diego Moreno
Ana Cristina Narváez
Horacio Nava
Anayelli Navarro
Rafael de Jesús Not
Pablo Ordeña
Rossana Pardenilla
Sergio Pedraza
Karina Pérez
Sara Mercedes Prieto
Laura Gabriela Pulido
Javier Quintana
Ivonne Rangel
Raúl Alejandro Ríos
Sergio Ríos
Edgar Rivera
Genaro Rodríguez
Zudikey Rodríguez
Juan Carlos Romero





Atletismo - Participantes por País / *Participants by Country*

Chrystal Ruiz
Héctor Manuel Ruiz
Tiliana Ruiz
Stephen Saenz
Rodrigo Sagaon
María Salazar
Andrea Sánchez
Christopher Sandoval
Gabriela Santos
Jessamyn Saucedo
Pablo Solares
Daniel de Jesús Vargas
María Zamora
Omar Zepeda

Nicaragua (NCA)

Dimar Alberto Castro
Yelka Mairena
Erick Rodríguez
Lucelia Ubeda
Israel Vázquez

Panamá (PAN)

Rolanda Bell
Alexander Bowen
Jhamal Bowen
Henry Edmond
Virgilio Griggs
Ivette Lewis
Aixa Midlenton
Kashany Ríos
Andrés Rodríguez
Vashty Thomas

Puerto Rico (PUR)

Eric Alejandro
Genoiska Cancel
Luis Joel Castro
Beatriz Cruz
Alysbeth Félix
Alexandra González
Alexis Alberto Figueroa
Luis López
Melinda Martínez
Celiangely Morales
Coralys Ortiz
Diamara Planell
Beverly Ramos
Carol Rodríguez
Marcos Sánchez
José Alfredo Santana
Dayleen Santana
Wesley Joel Vázquez

República Dominicana (DOM)

Luis Abreu
Yoandry Andujar
Fanny Chalas
Gustavo Cuesta
Winder Cuesta
Juan Carlos de la Cruz
Stanly Del Carmen
Rosa Fabián
Eddy Alberto Florián
Estafanía Guzmán
María Mancebo
Margarita Manzueta
Yancarlos Martínez
Joel Francisco Mejía
Marlenis Mejía
Milagros Monte de Oca
Jorge Montes
Tayron Reyes
María Luisa Rodríguez
Juander Santos
Luguelin Santos
Yon Manuel Soriano
Diana Taylor

St. Kitts and Nevis (SKN)

Antoine Adams
Allistar Clarke
Warren Hazel
Adolphus Jones
Brijesh Lawrence
Jason Rodgers
Dion Ward
Adrian Williams

San Vicente y Granadinas (VIN)

Kineke Alexander
McKish Compton
Linda McDowall
Delohnni Nicol-Samuels
Kasique Oliver
Kimorie Shearman

Santa Lucia (LCA)

Saint Lucia (LCA)

Miguel Louis
Levern Spencer
Rick Valcin

Surinam (SUR)

Gayol Engeso
Ramona Van Der Vloot
Jefrey Vanan

Trinidad & Tobago (TTO)

Ayanna Alexander
Cleopatra Borel
Kendis Bullard
Emmanuel Callender
Kyle Greaux
Jamaal James
Josanne Lucas
Tanya Nero
Akeem Steward
Michael Thomas
Quincy Wilson

Venezuela (VEN)

Alberto Aguilar
Zuleima Amaya
Marvin Blanco
Albert Bravo
Oscar Campos
Álvaro Cassiani
Dubeiker Cedeño
Lucirio Antonio Garrido
Lucirio Francisco Garrido
Guillercy González
José Meléndez
Magdalena Mendoza
Freddy Mezones
Pedro Mora
Pedro Muñoz
Luis Orta
Jesús Parejo
Rosbeilys Peinado
José Peña
Yolymer Pineda
Emileth Pirela
Andrea Purica
Arturo Ramírez
Rosa Rodríguez
Yulimar Rojas
Genesis Romero
Yereman Salazar
Víctor Solarte
Nercely Soto
Maryuri Valdez
Nediam Vargas
Richard Vargas
Helsibeth Villalobos
Eure Yánez





100 metros hombres / Men's 100 meters

Récord	Marca <i>Record</i>	Nombre <i>Name</i>	Lugar <i>Place</i>	Fecha <i>Date</i>
RM	9.58	BOLT Usain	Berlín (GER)	16 ago 2009
RJ	10.06	MARTINA Churandy	Cartagena (COL)	26 jul 2006

Semifinal 1

Viento -1.0

Puesto <i>Rank</i>	Número <i>Number</i>	Nombre <i>Name</i>	Tiempo de reacción <i>Reaction Time</i>	Sn	Resultado <i>Result</i>
1	188	MARTINEZ Yancarlos	0.195	—	10.35 Q
2	107	CARRERO Yaniel	0.142	—	10.37 Q
3	52	MONTOYA Isidro	0.167	—	10.41 q
4	460	CEDEÑO Dubeiker	0.161	—	10.53
5	318	HERRERA José Carlos	0.165	—	10.58
6	426	CLARKE Allistar	0.149	—	10.60
7	437	VANAN Jeffrey	0.184	—	10.74
8	394	GRIGGS Virgilio	0.169	—	10.82

Semifinal 2

Viento -0.7

Puesto <i>Rank</i>	Número <i>Number</i>	Nombre <i>Name</i>	Tiempo de reacción <i>Reaction Time</i>	Sn	Resultado <i>Result</i>
1	9	GRIFFITH Adrian	0.152	—	10.41 Q
2	21	CADOGAN Levi Asher	0.159	—	10.45 Q
3	56	PALOMEQUE Diego Armando	0.195	—	10.45
4	442	CALLENDER Emmanuel	0.154	—	10.46
5	256	NORALES Josef Semir	0.196	—	10.58
6	239	HARRIS Adam	0.131	—	10.75
7	216	WILLIAMS Paul	0.156	—	10.93
8	492	COMPTON Mc Kish Rostan..	0.202	—	11.06

Semifinal 3

Viento +0.4

Puesto <i>Rank</i>	Número <i>Number</i>	Nombre <i>Name</i>	Tiempo de reacción <i>Reaction Time</i>	Sn	Resultado <i>Result</i>
1	257	PALACIOS Cruz Rolando	0.152	—	10.26 Q
2	182	ANDUJAR Yoandry	0.157	—	10.29 Q MMT
3	121	LUIS Yadier	0.163	—	10.38 q
4	470	RAMIREZ Arturo	0.140	—	10.41 q
5	334	RUIZ Hector Manuel	0.177	—	10.53
6	37	HYMAN Kemar Dwain	0.158	—	10.78
7	217	WILSON Michael	0.168	—	10.84 MMT
8	237	BASCOM Jeremy	0.157	—	10.92

Calificación: Los 2 primeros de cada serie (Q) y los 2 mejores tiempos (q) progresan a la Final
 Qualification: The first 2 of each series (Q) and the 2 best times (q) progress to the Final

Leyenda / Legend

MMT: Mejor Marca Temporada / Best Season Mark

Q: Calificado / Qualified

q: Calificado por marca / Qualified



Levi Asher Cadogan BAR
 Rolando Palacios HON
 Yaniel Carrero CUB





Final 100 metros hombres / Men's 100 meters

Viento +0.9

Puesto Rank	Número Number	Nombre Name	Tiempo de reacción Reaction Time	Sn	Resultado Result
1	257	PALACIOS Cruz Rolando	0.136	---	10.27
2	21	CADOGAN Levi Asher	0.135	---	10.27
3	107	CARRERO Yaniel	0.171	---	10.28 MMP
4	188	MARTINEZ Yancarlos	0.172	---	10.29
5	52	MONTOYA Isidro	0.153	---	10.33
6	182	ANDUJAR Yoandry	0.182	---	10.34
7	121	LUIS Yadier	0.149	---	10.35
8	9	GRIFFITH Adrian	0.166	---	10.48

200 metros hombres / Men's 200 meters

Rondas 1/4 / Rounds 1/4

Récord Record	Marca Record	Nombre Name	Lugar Place	Fecha Date
RM	19.19	BOLT Usain	Berlín (GER)	20 ago 2009
RJ	20.25	MARTINA Churandy	Mayagüez (PUR)	27 jul 2010

Ronda 1 / Round 1

Viento -0.8

Puesto Rank	Número Number	Nombre Name	Tiempo de reacción Reaction Time	Sn	Resultado Result
1	318	HERRERA José Carlos	0.166	---	20.78 Q
2	186	DEL CARMEN Stanly	0.167	---	21.28 Q
3	442	CALLENDER Emmanuel	0.151	---	21.33 Q
4	394	GRIGGS Virgilio	0.173	---	21.49
5	1	RICHARDSON Richard	0.227	---	21.50
6	86	PERLAZA Jhon Alejandro	0.179	---	21.79
	238	GEORGE Winston	0.246	---	AB

Ronda 2 / Round 2

Viento -0.8

Puesto Rank	Número Number	Nombre Name	Tiempo de reacción Reaction Time	Sn	Resultado Result
1	257	PALACIOS Cruz Rolando	0.190	---	20.85 Q
2	126	MENA Reynier	0.162	---	20.88 Q
3	334	RUIZ Hector Manuel	0.183	---	21.37 Q
4	22	FORDE Fallon	0.200	---	21.48 q
5	93	ROBINSON Gary Alexander	0.219	---	21.56
6	283	POWELL Nassive	0.193	---	22.04
	492	COMPTON Mc Kish Rostan..		---	NP

Ronda 3 / Round 3

Viento +1.9

Puesto Rank	Número Number	Nombre Name	Tiempo de reacción Reaction Time	Sn	Resultado Result
1	444	GREAU Kyle	0.205	---	20.97 Q
2	240	JAMES Stephan	0.176	---	21.29 Q
3	9	GRIFFITH Adrian	0.179	---	21.41 Q
4	215	REDHEAD Joel	0.195	---	21.42 q
5	395	RODRIGUEZ Andrés	0.130	---	21.47 q
6	437	VANAN Jeffrey	0.209	---	21.78
7	256	NORALES Josef Semir	0.301	---	21.85





Ronda 4 / Round 4

Viento +0.6

Puesto Rank	Número Number	Nombre Name	Tiempo de reacción Reaction Time	Sn	Resultado Result
1	136	SKYERS Roberto	0.186		20.78 Q
2	470	RAMIREZ Arturo	0.157		21.11 Q MMP
3	21	CADOGAN Levi Asher	0.157		21.17 Q
4	183	CUESTA Gustavo	0.189		21.27 q
5	14	ROLLE Jamial	0.234		21.68
6	282	MILLER Marzel	0.176		22.62
	177	HURTAULT Erison			NP

Calificación: Los 3 primeros de cada serie (Q) y los 4 mejores tiempos (q) progresan a la Semifinal
Qualification: The first 3 of each series (Q) and the 4 best times (q) progress to the Semifinal

MMT: Mejor Marca Temporada / Best Season Mark

Q: Calificado / Qualified

q: Calificado por marca / Qualified

Semifinal 1

Viento -0.4

Puesto Rank	Número Number	Nombre Name	Tiempo de reacción Reaction Time	Sn	Resultado Result
1	126	MENA Reynier	0.163		20.50 Q MMP
2	318	HERRERA José Carlos	0.165		20.52 Q
3	444	GREAU Kyle	0.183		20.83 Q
4	21	CADOGAN Levi Asher	0.161		21.16 Q
5	240	JAMES Stephan	0.164		21.25
6	9	GRIFFITH Adrian	0.174		21.38
7	395	RODRIGUEZ Andrés	0.183		21.50
8	183	CUESTA Gustavo	0.215		21.55

Semifinal 2

Viento -0.2

Puesto Rank	Número Number	Nombre Name	Tiempo de reacción Reaction Time	Sn	Resultado Result
1	136	SKYERS Roberto	0.159		20.66 Q
2	257	PALACIOS Cruz Rolando	0.170		20.71 Q
3	470	RAMIREZ Arturo	0.186		20.92 Q MMP
4	334	RUIZ Hector Manuel	0.183		21.26 Q
5	186	DEL CARMEN Stanly	0.165		21.27
6	22	FORDE Fallon	0.176		21.61
7	215	REDHEAD Joel	0.208		21.66
	442	CALLENDER Emmanuel	0.169		DSQ R 163.3

Final 200 metros hombres / Men's 200 meters

Viento -1.8

Puesto Rank	Número Number	Nombre Name	Tiempo de reacción Reaction Time	Sn	Resultado Result
1	136	SKYERS Roberto	0.165		20.47
2	126	MENA Reynier	0.148		20.54
3	318	HERRERA José Carlos	0.178		20.63
4	257	PALACIOS Cruz Rolando	0.168		20.76
5	444	GREAU Kyle	0.206		20.95
6	470	RAMIREZ Arturo	0.171		21.00 MMP
7	334	RUIZ Hector Manuel	0.185		21.43
	21	CADOGAN Levi Asher			NP





400 metros hombres / *Men's 400 meters* – Semifinal 1/3

Récord	Marca <i>Record</i>	Nombre <i>Name</i>	Lugar <i>Place</i>	Fecha <i>Date</i>
RM	43.18	JOHNSON Michael	Sevilla (ESP)	26 ago 1999
RJ	44.27	JUANTORENA Alberto	Medellín (COL)	16 jul 1978

Semifinal 1

Puesto <i>Rank</i>	Número <i>Number</i>	Nombre <i>Name</i>	Tiempo de reacción <i>Reaction Time</i>	Sn	Resultado <i>Result</i>
1	457	BRAVO Alberth	0.215	—	45.21 Q MMT
2	119	LESCAY Yoandys Alberto	0.274	—	45.81 Q
3	87	BRENES Nery Antonio	0.208	—	46.00 q
4	194	SORIANO Yon Manuel	0.302	—	46.05 q MMT
5	240	JAMES Stephan	0.203	—	46.92
6	427	HAZEL Warren	0.196	—	48.54
7	280	GREEN Alvin	0.243	—	48.93

Semifinal 2

Puesto <i>Rank</i>	Número <i>Number</i>	Nombre <i>Name</i>	Tiempo de reacción <i>Reaction Time</i>	Sn	Resultado <i>Result</i>
1	105	ACEA Raidel	0.254	—	45.89 Q MMP
2	192	SANTOS Juander	0.193	—	46.45 Q MMT
3	463	MELENDEZ José	0.212	—	46.62
4	43	BALOYES Bernardo	0.193	—	47.03
5	278	CAMPBELL Kegan	0.232	—	48.56
6	312	FRAIRE José de Jesús	0.289	—	48.87
	244	BEAUVAIS Alie	0.783	—	AB

Semifinal 3

Puesto <i>Rank</i>	Número <i>Number</i>	Nombre <i>Name</i>	Tiempo de reacción <i>Reaction Time</i>	Sn	Resultado <i>Time</i>
1	49	LEMOS Carlos Andrés	0.273	—	46.70 Q
2	238	GEORGE Winston	0.251	—	46.88 Q
3	323	MORENO Diego Eduardo	0.212	—	47.23 MMT
4	177	HURTAULT Erison	0.229	—	47.24
5	13	NEYMOUR Wesley	0.236	—	47.25
6	495	SHEARMAN Kimorie	0.292	—	49.02 MMP

Calificación: Los 2 primeros de cada serie (Q) y los 2 mejores tiempos (q) progresan a la Final

Qualification: The first 2 of each series (Q) and the 2 best times (q) progress to the Final

Final 400 metros hombres / *Men's 400 meters*

Puesto <i>Rank</i>	Número <i>Number</i>	Nombre <i>Name</i>	Tiempo de reacción <i>Reaction Time</i>	Sn	Resultado <i>Results</i>
1	105	ACEA Raidel	0.209	—	45.36 MMP
2	119	LESCAY Yoandys Alberto	0.215	—	45.56
3	457	BRAVO Alberth	0.211	—	45.82
4	192	SANTOS Juander	0.247	—	45.93 MMT
5	238	GEORGE Winston	0.204	—	46.33
6	49	LEMOS Carlos Andres	0.244	—	46.64
7	194	SORIANO Yon Manuel	0.289	—	46.73
8	87	BRENES Nery Antonio	0.165	—	46.82

Leyenda

MMP: Mejor Marca Personal / Best personal Mark / MMT: Mejor Marca Temporada / Best Season Mark

Sn: Salida Nula / Null Output





800 metros hombres / *Men's 800 meters* - Semifinal 1/2

Récord	Marca <i>Record</i>	Nombre <i>Name</i>	Lugar <i>Place</i>	Fecha <i>Date</i>
RM	1:40.91	RUDISHA David Lekuta	Londres (GBR)	09 ago 2012
RJ	1:45.15	JUANTORENA Alberto	La Habana (CUB)	11 ago 1982

Semifinal 1

Puesto <i>Rank</i>	Nombre <i>Name</i>	Nombre <i>Name</i>	Tiempo de reacción <i>Reaction Time</i>	Sn	Resultado <i>Result</i>
1	58	RODRIGUEZ Rafith			1:49.48 Q
2	120	LIRANZO Jorge Félix			1:49.57 Q
3	462	GARRIDO Lucirio Antonio			1:49.94 Q
4	321	MARTÍNEZ Bryan Antonio			1:50.14 q
5	245	JOSEPH Moise			1:52.69
6	90	HODGSON David			1:52.82 MMT
	189	MEJIA Joel Francisco			AB

Semifinal 2

Puesto <i>Rank</i>	Número <i>Number</i>	Nombre <i>Name</i>	Tiempo de reacción <i>Reaction Time</i>	Sn	Resultado <i>Result</i>
1	411	VAZQUEZ Wesley Joel			1:50.33 Q
2	115	GONZALEZ Andy			1:51.44 Q
3	191	REYES Tayron			1:51.66 Q
4	310	EICHBERGER James Paul			1:51.67 q
5	441	BULLARD Kendis			1:53.63
6	92	ORTIZ Víctor Emilio			1:54.03
7	494	OLIVER Kasique			1:56.98 MMT

Calificación: Los 3 primeros de cada serie (Q) y los 2 mejores tiempos (q) progresan a la Final
Qualification: The first 3 of each series (Q) and the 2 best times (q) progress to the Final

Final 800 metros hombres / *Men's 800 meters*

Puesto <i>Rank</i>	Número <i>Name</i>	Nombre <i>Name</i>	Tiempo de reacción <i>Reaction Time</i>	Sn	Resultado <i>Result</i>
1	115	GONZALEZ Andy			1:45.73 MMT
2	58	RODRIGUEZ Rafith			1:45.74
3	411	VAZQUEZ Wesley Joel			1:46.05
4	120	LIRANZO Jorge Félix			1:47.22
5	462	GARRIDO Lucirio Antonio			1:48.49
6	191	REYES Tayron			1:49.32
7	310	EICHBERGER James Paul			1:50.29
8	321	MARTÍNEZ Bryan Antonio			1:51.58



Andy González CUB
Wesley Vázquez PUR
Rafith Rodríguez COL





Final 1,500 metros hombres / Men's 1,500 meters

Récord	Marca <i>Record</i>	Nombre <i>Name</i>	Lugar <i>Place</i>	Fecha <i>Date</i>
RM	3:26.00	EL GUERROUJ Hicham	Roma (ITA)	14 jul 1998
RJ	3:41.84	CASTRO Eduardo	La Habana (CUB)	09 ago 1982

Puesto <i>Rank</i>	Número <i>Number</i>	Nombre <i>Name</i>	Sn	Resultado <i>Result</i>	
1	115	GONZALEZ Andy		3:45.52	MMT
2	338	SOLARES Pablo		3:45.62	
3	337	SANDOVAL Christopher A..		3:47.55	
4	45	ESPINOSA Freddy Ernesto		3:48.29	
5	456	BLANCO Marvin		3:48.75	
6	410	SANTANA Alfredo José		3:52.78	
7	385	RODRIGUEZ Erick Antonio		3:53.27	MMP
8	386	VASQUEZ Álvaro Israel		3:55.22	
9	445	JAMES Jamaal		4:00.58	
10	251	SAEL James		4:22.04	
11	247	LAFONTANT Felix		4:26.83	
	493	NICOL-SAMUEL Delohnni		NP	

MMT: Mejor Marca Personal / Best personal Mark / MMP: Mejor Marca Temporada / Best Season Mark

Final 5,000 metros hombres / Men's 5,000 meters

Récord	Marca <i>Record</i>	Nombre <i>Name</i>	Lugar <i>Place</i>	Fecha <i>Date</i>
RM	12:37.35	BEKELE Kenenisa	Hengelo (NED)	31 may 2004
RJ	13:44.41	BARRIOS Juan Luis	Mayagüez (PUR)	30 jul 2010

Puesto <i>Rank</i>	Número <i>Number</i>	Nombre <i>Name</i>	Sn	Resultado <i>Result</i>	
1	303	BARRIOS Juan Luis		14:15.98	
2	47	GONZALEZ Iván Darío		14:25.16	
3	227	PACAY Mario		14:27.34	MMT
4	327	PEDRAZA Sergio		14:57.51	
5	122	LUQUE Livan		15:14.10	
6	410	SANTANA Alfredo José		15:29.40	
7	94	SANABRIA Álvaro Louis		15:34.08	
8	243	ALLEN Mark Henri		15:35.93	
9	493	NICOL-SAMUEL Delohnni		15:47.45	
	46	GIRALDO Gerad Nicolás		AB	

MMT: Mejor Marca Temporada / Best Season Mark



Juan Luis Barrios MEX





Final 10,000 metros hombres / Men's 10,000 meters

Récord	Marca <i>Record</i>	Nombre <i>Name</i>	Lugar <i>Place</i>	Fecha <i>Date</i>
RM	26:17.53	BEKELE Kenenisa	Bruselas (BEL)	26 ago 2005
RJ	28:36.67	OLMEDO Pablo	San Salvador (ESA)	01 dic 2002

Puesto <i>Rank</i>	Número <i>Number</i>	Nombre <i>Name</i>	Sn	Resultado <i>Result</i>
1	303	BARRIOS Juan Luis	—	29:13.63
2	333	ROMERO Juan Carlos	—	29:28.32
3	47	GONZALEZ Iván Darío	—	29:41.31
4	262	GARCIA Eduardo Terrance	—	30:51.43
5	94	SANABRIA Álvaro Louis	—	31:23.04
6	384	CASTRO Dimas Alberto	—	33:08.46
	122	LUQUE Livan	—	AB
	227	PACAY Mario	—	AB

110 metros con vallas hombres / Men's 110 meters hurdles - Semifinal 1/2

Récord	Marca <i>Record</i>	Nombre <i>Name</i>	Lugar <i>Place</i>	Fecha <i>Date</i>
RM	12.80	MERRITT Aries	Bruselas (BEL)	07 sep 2012
RJ	13.12	ROBLES Dayron	Cartagena (COL)	28 jul 2006

Semifinal 1

Viento -1.4

Puesto <i>Rank</i>	Número <i>Number</i>	Nombre <i>Name</i>	Tiempo de reacción <i>Reaction Time</i>	Sn	Resultado <i>Result</i>
1	129	OFARRILL Yordan Luis	0.247	—	13.63 Q
2	264	LOVETT Eddie	0.200	—	13.82 Q
3	447	THOMAS Mikel	0.175	—	14.08 Q
4	281	KEDDO Eric	0.179	—	14.18 q MMT
5	305	BUSTAMANTE Pedro Antonio	0.448	—	14.33

Semifinal 2

Viento -1.6

Puesto <i>Rank</i>	Número <i>Number</i>	Nombre <i>Name</i>	Tiempo de reacción <i>Reaction Time</i>	Sn	Resultado <i>Result</i>
1	23	SWIFT Greggmar	0.176	—	13.62 Q
2	132	PORTILLA Jhoanis Carlos	0.169	—	13.74 Q
3	246	JULMIS Jeffrey Michael	0.173	—	14.02 Q
4	332	RODRÍGUEZ Genaro	0.203	—	14.03 q
5	36	FORBES Ronald	0.151	—	14.51
6	224	BONILLA Luis Carlos	0.273	—	15.31

Calificación: Los 3 primeros de cada serie (Q) y los 2 mejores tiempos (q) progresan a la Final
 Qualification: The first 3 of each series (Q) and the 2 best times (q) progress to the Final

Final 110 metros con vallas hombres / Men's 110 meters hurdles

Viento -1.6

Puesto <i>Rank</i>	Número <i>Number</i>	Nombre <i>Name</i>	Tiempo de reacción <i>Reaction Time</i>	Sn	Resultado <i>Result</i>
1	23	SWIFT Greggmar	0.176	—	13.62 Q
2	132	PORTILLA Jhoanis Carlos	0.169	—	13.74 Q
3	246	JULMIS Jeffrey Michael	0.173	—	14.02 Q
4	332	RODRÍGUEZ Genaro	0.203	—	14.03 q
5	36	FORBES Ronald	0.151	—	14.51
6	224	BONILLA Luis Carlos	0.273	—	15.31

Calificación: Los 3 primeros de cada serie (Q) y los 2 mejores tiempos (q) progresan a la Final
 Qualification: The first 3 of each series (Q) and the 2 best times (q) progress to the Final





400 metros con vallas hombres / Men's 400 meters hurdles - Semifinal 1/2

Récord	Marca <i>Record</i>	Nombre <i>Name</i>	Lugar <i>Place</i>	Fecha <i>Date</i>
RM	46.78	YOUNG Kevin	Barcelona (ESP)	06 ago 1992
RJ	48.47	GREEN Leford	Mayagüez (PUR)	27 jul 2010

Semifinal 1

Puesto Rank	Número Number	Nombre Name	Tiempo de reacción Reaction Time	Sn	Resultado Time
1	109	CISNEROS Omar	0.265		50.61 Q MMT
2	404	ALEJANDRO Eric Javier	0.265		51.12 Q
3	89	DRUMMOND Gerald Davis	0.219		51.39 Q
4	461	GARRIDO Lucirio Franci..	0.317		51.57 q
5	184	CUEVAS Winder	0.208		51.93 q
6	317	GÓMEZ Héctor David	0.205		52.37
	279	CLARKE Andre	0.250		DSQ R 169.7a

Semifinal 2

Puesto Rank	Número Number	Nombre	Tiempo de reacción	Sn	Resultado
1	472	SOLARTE Víctor	0.249		51.14 Q MMP
2	265	MURRAY Leslie	0.179		51.76 Q
3	223	BLANCO Gerber Patricio	0.194		52.03 Q
4	244	BEAUVAIS Alié	0.243		52.16
5	60	VALENCIA Yeferson	0.243		52.47
	114	GASPAS José Luis	0.224		AB
	329	RIOS Sergio	0.180		AB
	32	MEDWOOD Kenneth			NP

Calificación: Los 3 primeros de cada serie (Q) y los 2 mejores tiempos (q) progresan a la Final

Qualification: The first 3 of each series (Q) and the 2 best times (q) progress to the Final

Q: Calificado / Q: Qualified

q: Calificado por marca / q: Qualified by mark

Final 400 metros con vallas Hombres / Men's 400 meters hurdles

Puesto Rank	Número Number	Nombre Name	Tiempo de reacción Reaction Time	Sn	Resultado Result
1	109	CISNEROS Omar	0.260		49.56 MMT
2	404	ALEJANDRO Eric Javier	0.226		50.05
3	265	MURRAY Leslie	0.200		50.21 MMT
4	223	BLANCO Gerber Patricio	0.171		50.38 MMT
5	89	DRUMMOND Gerald Davis	0.187		50.72
6	472	SOLARTE Víctor	0.191		51.01 MMP
7	184	CUEVAS Winder	0.231		51.20
8	461	GARRIDO Lucirio Franci..	0.196		51.45

MMP: Mejor Marca Personal / Best personal Mark / MMT: Mejor Marca Temporada / Best Season Mark

Erick Alejandro PUR
Osmar Cisneros CUB
Leslie Murray ISV





Final 3,000 metros con obstáculos Hombres / Men's 3,000 meters steeplechase

Récord	Marca <i>Record</i>	Nombre <i>Name</i>	Lugar <i>Place</i>	Fecha <i>Date</i>
RM	7:53.63	SHAHEEN Saif Saaeed	Bruselas (BEL)	03 sep 2004
RJ	8:38.43	GARCÍA Rubén	Ponce (PUR)	28 nov 1993

Puesto <i>Rank</i>	Número <i>Number</i>	Nombre <i>Name</i>	Sn	Resultado <i>Result</i>	
1	456	BLANCO Marvin		8:43.76	
2	469	PEÑA José		8:45.04	
3	319	IBARRA Luis Enrique		8:48.42	
4	46	GIRALDO Gerad Nicolás		8:56.59	
5	328	QUINTANA Javier		9:01.09	
6	181	ABREU Álvaro Luis		9:08.13	
7	385	RODRIGUEZ Erick Antonio		9:14.94	MMP
8	386	VASQUEZ Álvaro Israel		9:18.13	

Maratón hombres / Men's Marathon

Récord	Marca <i>Record</i>	Nombre <i>Name</i>	Lugar <i>Place</i>	Fecha <i>Date</i>
RM	2:02:57	KIMETTO Dennis Kipruto	Berlin (GER)	28 sep 2014
RJ	2:14:23	PAREDES Benjamín	Ponce (PUR)	28 nov 1993

Puesto <i>Rank</i>	Número <i>Number</i>	Nombre <i>Name</i>	Resultado <i>Result</i>
1	131	CUB PEREZ Richer	2h19:13 MMP
2	225	GUA GARCIA José Amado	2h19:45
3	339	MEX VARGAS Daniel de Jesús	2h20:27
4	44	COL CARDONA Juan Carlos	2h21:32
5	320	MEX LUNA Tomás	2h22:31 MMT
6	220	GUA AREVALO Alfredo	2h26:34
7	465	VEN MORA Pedro	2h29:48
8	384	NCA CASTRO Dimas Alberto	2h43:58
	467	VEN ORTA Luis	AB'



Richer Pérez CUB





20 Kilómetros Marcha Hombres / Men's 20 Kilometers Walk

Récord	Marca <i>Record</i>	Nombre <i>Name</i>	Lugar <i>Place</i>	Fecha <i>Date</i>
RM	1:17:16	DANAYKIN Vladimir	Saransk (RUS)	29 sep 2007
RJ	1:22:32	SANCHEZ Eder	Mayagüez (PUR)	24 jul 2010

Puesto <i>Rank</i>	Número <i>Number</i>	Nombre <i>Name</i>	Resultado <i>Result</i>
1	324	MEX NAVA Horacio	1h25:05
2	42	COL AREVALO Eider	1h26:03
3	51	COL MONTAÑA José Leonardo	1:27:30
4	473	VEN VARGAS Richard	1:32:13
5	88	CRC CALVO Gabriel	1h32:57
6	316	MEX GOMEZ Pedro Daniel	1:40:45
7	226	GUA PAAU Anibal Eduardo	1h50:26
	221	GUA BAARONDO Erick	DSQ -R 230.6 ^a

50 Kilómetros Marcha Hombres / Men's 50 Kilometers Walk

Récord	Marca <i>Record</i>	Nombre <i>Name</i>	Lugar <i>Place</i>	Fecha <i>Date</i>
RM	3:32:33	DINIZ Yohann	Reins (SUI)	15 ago 2014
RJ	3:55:20	OLIVA Edel	Ponce (PUR)	30 nov 1993

Puesto <i>Rank</i>	Número <i>Number</i>	Nombre <i>Name</i>	Resultado <i>Result</i>
1	221	GUA BARRONDO Erick	3h49:40 R
2	340	MEX ZEPEDA Omar	3h52:45
3	304	MEX BERDEJA David Cristián	3h53:49
4	228	GUA QUIYUCH Jaime Daniel	3h55:42
5	59	COL RUIZ Jorge Armando	3h59:45
6	407	PUR LOPEZ Luis Ángel	4h16:00
7	471	VEN SALAZAR Yereman	4h31:46
	57	COL RENDON James	AB
	96	CRC SEGURA Allan	AB

RJ: Récord Juegos Centroamericanos y del Caribe / RJ: Record Central American and Caribbean Games



Erick Barrondo (221) de Guatemala ganó con récord para la prueba.
Erick Barrondo (221) from Guatemala won with record for the event.



Final Relevé 4x100 hombres / *Men's Relay 4x100*

Récord	Marca <i>Record</i>	Nombre <i>Name</i>	Lugar <i>Place</i>	Fecha <i>Date</i>
RM	36.84	JAMAICA	Londres (GBR)	11 ago 2012
RJ	38.24	Trinidad & Tobago	Mayagüez (PUR)	29 jul 2010

Puesto <i>Rank</i>	Equipo <i>Team</i>	Tiempo de reacción <i>Reaction Time</i>	Sn	Resultado <i>Result</i>
1	Cuba Ruiz Tadiel Mena Reynier Luis Yadier Carrero Yaniel	0.227		38.94
2	República Dominicana Cuesta Gustavo Andújar Yoandry Del Carmen Stanly Martínez Yan Carlos	0.160		39.01 MMT
3	Venezuela Aguilar Alberto Cedeño Dubeiker Cassiani Alvaro Ramírez Arturo	0.215		39.22 MMT
4	San Kitts y Nevis Rodgers Jason Lawrence Brijesh Adams Antoine Clarke Allistar	0.267		39.35
5	Guyana Bascom Jeremy James Stephen George Winston Harris Adam	0.219		39.74
6	México Gallego Herber Alanis Juan Carlos Ruiz Héctor Manuel Herrera José Carlos	0.250		40.21



República Dominicana ganó plata en el relevé 4 x 100 metros.
Dominican Republic won silver in the relay 4 x 100 meters.





Final Relevé 4x400 Hombres / *Men's Relay 4x400*

Récord	Marca <i>Record</i>	Nombre <i>Name</i>	Lugar <i>Place</i>	Fecha <i>Date</i>
RM	2:54.29	UNITED STATES	Stuttgart (GER)	22 ago 1993
RJ	3:01.68	JAMAICA	Mayagüez (PUR)	30 jul 2010

Puesto <i>Rank</i>	Equipo <i>Team</i>	Tiempo de reacción <i>Reaction Time</i>	Sn	Resultado <i>Result</i>
1	<u>Cuba</u> Collazo William Acea Raidel Pellicier Osmaidel Lescay Yoandys	0.179		3:00.70 RJ
2	<u>Venezuela</u> Aguilar Alberto Bravo Albert Meléndez José Mezones Freddy	0.323		3:01.80
3	<u>Colombia</u> Baloyes Bernardo Lemos Carlos Palomeque Diego Rodríguez Raffith	0.314		3:02.52 MMT
4	<u>República Dominicana</u> Soriano Yon Santos Juander Mejía Joel Santos Luguelin	0.307		3:02.86
5	<u>Costa Rica</u> Brenes Nery Hodgson David Robinson Gary Drummond Gerald	0.203		3:08.02 MMT
6	<u>Jamaica</u> Powell Nassive Campbell Kegan Miller Marzel Clarke Andres	0.237		3:11.01
7	<u>México</u> Orduña Pablo Fraire José Eliás Egar Moreno Diego	0.248		3:12.85

RJ: Récord Juegos Centroamericanos y del Caribe / RJ: Record Central American and Caribbean Games





Final Salto Alto hombres / Men's High Jump

Récord	Marca <i>Record</i>	Nombre <i>Name</i>	Lugar <i>Place</i>	Fecha <i>Date</i>
RM	2.45	SOTOMAYOR Javier	Salamanca (ESP)	27 jul 1993
RJ	2.37	SOTOMAYOR Javier	Maracaibo (VEN)	20 ago 1998

Puesto <i>Rank</i>	Número <i>Number</i>	Nombre <i>Name</i>	Resultado <i>Result</i>
			1.90 2.05 2.10 2.15 2.18 2.21 2.24 2.26
1	128	CUB MESTRE Sergio	- - 0 0 X0 0 X0 XX0 2.26
2	474	VEN YAÑEZ Eure	- - 0 0 - XX 0 XXX 2.24
3	11	BAH INGRAHAM Ryan	- - 0 0 - 0 X0 XXX 2.24
4	331	MEX RIVERA Edgar	- - 0 0 - XX0 X XX 2.21
5	16	BAH WILSON Jamal	- - 0 0 X0 XXX 2.18
6	319	PAN BOWEN Alexander	- 0 0 XX0 XXX 2.15
7	134	CUB RODRIGUEZ Raudelys	- - 0 XXX 2.10
8	393	PAN EDMOND Henry	- 0 XX0 XXX 2.10
9	302	MEX ARREOLA José	- 0 XX0 XXX 2.10
10	405	PUR CASTRO Luis Joel	- 0 - X R 2.05
11	229	GUA RAMIREZ Ronald	- X0 XXX 2.05

Final Salto con Garrocha Hombres / Men's Pole Vault

Récord	Marca <i>Record</i>	Nombre <i>Name</i>	Lugar <i>Place</i>	Fecha <i>Date</i>
RM	6.16	LAVILLENIE Renaud	Donetsk (UKR)	15 feb 2014
RJ	5.60	LANARO Geovanni	Mayagüez (PUR)	27 jul 2010

Puesto <i>Rank</i>	Número <i>Number</i>	Nombre <i>Name</i>	Resultado <i>Result</i>
			4.40 4.60 4.75 4.90 5.00 5.10 5.20 5.30 5.35 5.50
1	106	CUB BORGES Lázaro	- - - - - X0 - 0 - XXX 5.30
2	118	CUB LARA Yankiel	- - - - X0 X0 - X XX 5.10
3	330	MEX RIOS Raúl	- - 0 0 0 XXX 5.00
4	61	COL VIAFRA Walter	- - - 0 XX0 XXX 5.00
5	307	MEX CASTILLEROS Víctor	- - XX0 0 XX X 4.90
6	207	ESA FIGUEROA Pedro	X0 XXX 4.40
	190	DOM MONTES Pedro	- XXX SM
	295	LCA VALCIN Rick	- - X R AB





Final Salto Largo hombres / *Men's Long Jump*

Récord	Marca <i>Record</i>	Nombre <i>Name</i>	Lugar <i>Place</i>	Fecha <i>Date</i>
RM	8.95	POWELL Mike	Tokyo (JPN)	30 ago 1991
RJ	8.45	PEDROSO Iván L	Maracaibo (VEN)	17 ago 1998

Puesto <i>Rank</i>	Número <i>Number</i>	Nombre <i>Name</i>	1	2	3	4	5	6	Resultado <i>Result</i>
1	178	DMA REGISTE David	6.73 (-0.4)	7.46 (+0.4)	7.55 (-1.33)	7.46 (-1.2)	x (-0.1)	7.79 (-0.2)	7.79
2	261	ISV ABDUL Muhammand	x (+0.2)	x (-0.3)	7.64 (-0.5)	7.75 (-0.6)	7.38 (-1.4)	7.43 (-0.5)	7.75
3	111	CUB DIAZ Yunior	x (-1.0)	7.66 (-0.9)	x (+0.3)	7.57 (-0.2)	7.55 (-1.2)	7.26 (+0.4)	7.66
4	10	BAH HIGGS Raymond	7.48 (-0.5)	7.63 (-0.5)	x (-0.9)	7.61 (-1.8)	7.21 (-1.4)	7.53 (-0.5)	7.63
5	392	PAN BOWEL Jhamal	7.40 (-0.2)	7.31 (-2.1)	7.42 (-0.7)	7.53 (+0.3)	7.55 (+0.3)	7.37 (-2.5)	7.55
6	53	COL MURRILLO Edwin	7.37 (-1.7)	7.52 (-1.0)	x (-0.5)	7.46 (-1.5)	x (-0.5)	x (-0.7)	7.52
7	5	ARU BREELL Quincy	7.34 (-0.6)	7.28 (0.0)	7.41 (-0.3)	7.29 (-0.6)	7.44 (-1.2)	6.86 (-0.8)	7.44
8	263	ISV HUNT Leon	7.43 (-0.5)	7.25 (-0.9)	7.41 (-0.2)	7.29 (+0.4)	7.44 (-0.8)	6.86 (-1.1)	7.43
9	300	MEX ALVAREZ Alberto	7.28 (-0.8)	7.39 (-2.9)	7.33 (-1.6)				7.39
10	137	CUB SOTOLONGO Alain	7.23 (-0.4)	x (0.0)	7.10 (1.3)				7.23
11	27	BER SMITH Tyrone Mark	x (+0.1)	7.17 (-1.5)	7.14 (-0.2)				7.17
12	306	MEX CADENAS Jair	6.90 (-0.5)	6.91 (-1.5)	7.04 (-0.6)				7.04
13	276	JAM ALLEN Aubrey	7.03 (-0.2)	4.68 (-0.5)	6.88 (+0.3)				7.03
14	187	DOM FLORIAN Eddy	7.01 (-1.3)	x (-0.7)	x (-0.3)				7.01
15	294	LCA LOUIS Miguel	6.96 (-1.5)	x (-0.5)	x (-0.2)				6.96
16	31	BIZ JONES Brandon	x (+0.5)	6.81 (-1.1)	6.69 (-0.2)				6.81
17	15	BAH SMITH Alfredo	x (-0.6)	x (-0.8)	6.59 (+2.1)				6.59



David Registe DMA



Final Triple Salto Hombres / Men's Triple Jump

Récord	Marca <i>Record</i>	Nombre <i>Name</i>	Lugar <i>Place</i>	Fecha <i>Date</i>
RM	18.29	EDWARDS Jonathan	Göteborg (SWE)	07 ago 1995
RJ	17.46	BETANZOS Yoandri	Cartagena (COL)	27 jul 2006

Puesto <i>Rank</i>	Número <i>Number</i>	Nombre <i>Name</i>	1	2	3	4	5	6	Resultado <i>Result</i>
1	133	CUB REVE Ernesto	16.94 (-0.1)	16.81 (-1.0)	x (-1.2)	16.75 (-0.8)	16.72 (-0.1)	x (-0.8)	16.94
2	124	CUB MARTINEZ Lázaro	16.91 (-0.6)	16.75 (+0.7)	16.76 (+0.9)	16.36 (-0.3)	16.78 (-0.4)	15.48 (+2.0)	16.91
3	176	DMA GARCIA Yordanis	16.43 (+0.3)	16.67 (-0.4)	16.53 (+0.6)	14.77 (-0.7)	x (-0.5)	16.64 (-1.5)	16.67
4	300	MEX ALVAREZ Alberto	15.84 (-1.0)	15.44 (-0.3)	15.87 (-0.4)	15.79 (-0.6)	15.94 (-1.3)	16.32 (+0.1)	16.32
5	54	COL MURRILLO Edwin	15.46 (-0.8)	16.04 (-1.6)	15.60 (+1.1)	16.19 (-0.5)	x (-0.8)	x (+0.8)	16.19
6	248	HAI LAINE Samyr	16.08 (-0.8)	15.85 (+0.8)	x (+0.7)	x (-1.4)	14.47 (-0.7)	x (0.0)	16.08
7	260	ISV ABDUL Hasheen	x (-0.8)	x (-1.0)	15.54 (-1.6)	x (-1.5)	x (-0.2)	4 (+1.0)	15.54
8	261	ISV ABDUL Muhammad	15.45 (-1.2)	x (+0.7)	x (+0.2)	-	r		15.45
9	8	BAH COLLIE Lahtone	13.35 (-0.7)	15.18 (0.7)	x (+0.2)				15.18
10	276	JAM ALLEN Aubrey	15.13 (-0.5)	x (0.0)	14.72 (-0.4)				15.13
11	31	BIZ JONES Brandon	14.70 (-0.8)	14.83 (-0.9)	x (-0.8)				14.83
12	306	MEX CADENAS Jair	x (+0.6)	14.00 (+0.4)	14.62 (+0.9)				14.62
	187	DOM FLORIAN Eddy	x	r					AB

Final Bala Hombres / Men's Shot Put

Récord	Marca <i>Record</i>	Nombre <i>Name</i>	Lugar <i>Place</i>	Fecha <i>Date</i>
RM	23.12	BARNES Randy	Los Ángeles (USA)	20 may 1990
RJ	19.63	MEDINA Yoger	San Salvador (ESA)	06 dic 2002

Puesto <i>Rank</i>	Número <i>Number</i>	Nombre <i>Name</i>	1	2	3	4	5	6	Resultado <i>Result</i>
1	308	MEX COTA Mario	18.32	X	18.51	18.77	19.18	19.30	19.30
2	335	MEX SAENZ Stephen	18.51	18.52	19.27	18.69	18.73	19.24	19.24
3	277	JAM BROWN Raymond	17.70	18.30	17.86	X	17.75	X	18.30
4	444	TTO STEWARD Akeem	X	17.28	X	18.08	X	X	18.08
5	112	CUB FERNANDEZ Jorge	14.56	15.55	X	16.11	X	X	16.11
6	448	TTO WILSON Quincy	16.11	X	X	15.49	X	-	16.11
7	468	VEN PAREJO Jesús	15.78	X	15.67	15.87	15.74	16.05	16.05
8	12	BAH INNIS Deltron	14.27	X	X	X	13.35	14.40	14.40
9	185	DOM DE LA Cruz Juan	9.14	-	-				9.14





Final Lanzamiento Disco Hombres / *Men's Throw Discus*

Récord	Marca <i>Record</i>	Nombre <i>Name</i>	Lugar <i>Place</i>	Fecha <i>Date</i>
RM	74.08	SCHULT Jürgen	Neubrandenburg (GER)	06 jun 1986
RJ	70.20	DELIS Luis M	La Habana (CUB)	08 ago 1982

Puesto <i>Rank</i>	Número <i>Number</i>	Nombre <i>Name</i>	1	2	3	4	5	6	Resultado <i>Result</i>
1	112	CUB FERNANDEZ FERBANDE Jorge	63.17	X	X	62.29	X	X	63.17
2	55	COL ORTEGA Mauricio	59.65	60.69	60.27	X	58.85	60.02	60.69
3	308	MEX COTA Mario	56.67	54.72	57.14	X	X	58.21	58.21
4	448	TTO WILSON Quincy	54.72	X	53.89	X	X	54.15	54.72
5	468	VEN Parejo Jesús	52.94	X	50.86	53.87	52.85	51.96	53.87
6	325	MEX NOH EK Rafael	44.44	48.13	48.78	X	47.87	X	48.78
7	431	SKN WARD Dion	34.90	42.68	43.05	X	43.04	37.28	43.05
8	12	BAH INNIS Deltron	X	X	41.24	X	X	X	41.24

Final Lanzamiento Jabalina Hombres / *Men's Throw Javeline*

Récord	Marca <i>Record</i>	Nombre <i>Name</i>	Lugar <i>Place</i>	Fecha <i>Date</i>
RM	98.48	ZELEZNY Jan	Jena (GER)	25 may 1996
RJ	84.91	MARTINEZ LOPEZ Guillermo	Cartagena (COL)	25 jul 2006

Puesto <i>Rank</i>	Número <i>Number</i>	Nombre <i>Name</i>	1	2	3	4	5	6	Resultado <i>Result</i>
1	123	CUB MARTINEZ Guillermo	79.01	79.23	76.39	x	x	79.27	79.27
2	322	MEX MENDEZ Juan José	X	57.58	71.11	72.67	75.27	76.80	76.80
3	117	CUB LAFFITA Osmany	X	72.38	X	74.32	74.04	76.28	76.28
4	50	COL MARQUES Jaime	73.76	75.68	X	72.87	72.12	X	75.68
5	48	COL IBARGUEN Arley	71.65	73.81	73.59	74.12	74.55	75.56	75.56
6	301	MEX ARMENTA Carlos	71.50	X	72.04	73.26	72.15	X	73.26
7	284	JAM POWELL Orrin	X	68.62	X	64.72	65.07	65.37	68.92
8	432	SKN WILLIAMS Adrian	66.87	X	X	62.03	63.74	64.20	66.87
9	213	GRN FELIX Kurt	58.55	X	X				58.55



Mario Cota MEX





Final Lanzamiento Martillo Hombres / *Men's Throw Hammer*

Récord	Marca <i>Record</i>	Nombre <i>Name</i>	Lugar <i>Place</i>	Fecha <i>Date</i>
RM	79.58	WLODARCZYK Anita	Berlin (GER)	31 ago 2014
RJ	70.22	MORENO GONZALEZ Yipsi	Cartagena (COL)	27 jul 2006

Puesto <i>Rank</i>	Número <i>Number</i>	Nombre <i>Name</i>	Resultado <i>Result</i>
			1 2 3 4 5 6
1	163	CUB MORENO Yipsi	68.83 X 66.33 X 71.35 - 71.35 RJ
2	152	CUB FORD Yurisleydi	68.64 68.99 X 68.70 69.62 67.71 69.62
3	75	COL MORENO Eli Yohana	64.99 65.69 67.22 67.77 66.11 63.38 67.22
4	483	VEN RODRIGUEZ Rosa	64.76 X 67.47 X X X 67.47
5	288	JAM GRANT Natalie	X 47.29 50.99 53.23 X 54.23 54.23
6	341	MEX ALVARADO Judith	50.29 53.83 X 49.49 51.89 50.83 53.83
7	362	MEX IBARRA Araceli	X 50.21 51.92 51.87 50.79 52.37 52.37
8	290	JAM LEVY Vanessa	X 51.56 49.78 50.26 X X 51.56

Final Decatlón Hombres / *Men's Decathlon*

Record	Marca <i>Record</i>	Nombre <i>Name</i>	Lugar <i>Place</i>	Fecha <i>Date</i>
RM	9039	EATON Ashton	Eugene (USA)	23 jun 2012
RJ	8118	DUANY Raúl	Maracaibo (VEN)	16 ago 1998



Yordanis García CUB



Décato Hombres / Men's Decathlon



ESTADIO HERIBERTO JARA CORONA
ESTADIO HERIBERTO JARA CORONA

MAR TUE
25 NOV 2014

ATLETISMO
ATHLETICS

DECATHLON VARONIL
MEN'S DECATHLON



RESULTADOS FINALES

FINAL RESULTS

RECORD DECATHLON MUNDIAL	9039	EATON Ashton	USA Eugene (USA)	23 JUN 2012
RECORD DECATHLON DE LOS JUEGOS	8118	DUANY Raúl	CUB Maracaibo (VEN)	16 AGO 1998

Pto.	Dor.	Nombre	Cod. CON	100m	Salto Largo	Bala	Salto Alto	400m	110m V	Disco	Garrocha	Jabalina	1500m	Puntos	Puntos Detrás Líder	
1	113	GARCIA Yordanis 21 NOV 1988	CUB	10.71 (-0.5) 926(1) 1778(1)	7.16 (-0.1) 852(3) 2601(1)	15.54 823(1) 2601(1)	2.03 831(2) 3432(1)	48.17 901(2) 4333(1)	14.18 (0.0) 951(1) 5284(1)	36.98 603(6) 617(3) 5887(1)	4.00 617(3) 740(3) 6504(1)	60.13 740(3) 7244(1)	4:51.36 610(4)	7854		
2	127	MENDIETA José Angel 16 OCT 1991	CUB	11.09 (-0.8) 841(5) 1712(2)	7.24 (-1.4) 871(2) 2513(2)	15.19 801(2) 2326(2)	1.91 723(4) 3236(2)	49.63 832(4) 4068(2)	14.58 (0.0) 901(2) 4969(2)	39.98 664(4) 617(4) 5633(2)	4.00 617(4) 741(2) 6250(2)	60.18 741(2) 6991(2)	5:05.99 526(7)	7517	337	
3	314	GARIBAY Roman 30 OCT 1988	MEX	11.19 (-0.5) 819(8) 1595(8)	6.84 (-0.7) 776(6) 2352(5)	14.47 757(3) 2996(6)	1.82 644(7) 2996(6)	51.98 726(8) 3722(7)	15.57 (0.0) 782(8) 4504(7)	40.19 668(3) 673(2) 5172(7)	4.20 673(2) 803(1) 5845(5)	64.33 803(1) 6648(3)	4:53.99 595(5)	7243	611	
4	185	DE LA CRUZ Juan Carlos 16 MAY 1990	DOM	10.91 (-0.5) 881(2) 1643(6)	6.78 (-0.5) 762(8) 2376(4)	14.08 733(4) 2376(4)	1.88 696(5) 3072(3)	49.72 828(5) 3900(3)	14.93 (-0.9) 858(4) 4758(3)	39.62 657(5) 5415(3)	3.90 590(5) 6005(3)	47.98 559(6) 6564(4)	4:50.18 618(3)	7182	672	
5	458	CAMPOS Oscar 18 MAY 1992	VEN	11.06 (-0.8) 847(4) 1675(3)	7.06 (-0.8) 828(5) 2334(6)	12.86 659(7) 2927(8)	1.76 593(9) 3787(5)	49.03 860(3) 3787(5)	14.94 (0.0) 857(5) 4644(5)	41.02 685(1) 5329(5)	3.90 590(5) 5919(4)	49.38 579(5) 6498(5)	4:41.55 671(2)	7169	685	
6	336	SAGAON RA 9 ABR 1988	MEX	10.98 (-0.8) 865(3) 1493(9)	6.19 (+0.2) 628(10) 2135(10)	12.58 642(9) 2135(10)	1.79 619(8) 2754(9)	48.06 906(1) 3660(8)	15.59 (0.0) 780(9) 4440(8)	SM 673(1) 4440(9)	4.20 608(4) 5113(8)	51.33 680(4) 5721(7)	4:40.06 680(1)	6401	1453	
7	428	JONES Adolphus 24 JUL 1984	SKN	11.57 (-0.8) 738(10) 1479(10)	6.69 (-0.3) 741(9) 2151(9)	13.07 672(6) 3066(4)	2.12 915(1) 3066(4)	50.17 807(6) 3873(4)	15.01 (-0.9) 848(6) 4721(4)	40.65 SM 678(2) 5399(4)	SM 447(9) 5399(6)	40.35 447(9) 5846(6)	5:16.37 469(8)	6315	1539	
8	250	LOUIS Josue 31 OCT 1987	HAI	11.13 (-0.5) 832(6) 1601(7)	6.81 (-0.2) 769(7) 2211(8)	12.06 610(10) 2211(8)	2.00 803(3) 3014(5)	51.69 738(7) 3752(6)	14.69 (-0.9) 887(3) 4639(6)	33.79 SM 540(7) 5179(6)	SM 535(8) 5179(7)	46.35 535(8) 5714(8)	5:32.48 387(9)	6101	1753	
9	435	ENGESO Gayell 15 ENE 1994	SUR	11.42 (-0.5) 769(9) 1672(4)	7.37 (+0.5) 903(1) 2325(7)	12.77 653(8) 2995(7)	1.85 670(6) 2995(7)	56.69 533(9) 3528(9)	15.42 (-0.9) 799(7) 4327(9)	32.13 SM 507(8) 4834(8)	SM 536(7) 4834(9)	46.43 536(7) 5370(9)	5:03.63 539(6)	5909	1945	
	409	SANCHEZ Marcos 28 SEP 1986	PUR	11.18 (-0.8) 821(7) 1666(5)	7.13 (0.0) 845(4) 2397(3)	14.04 731(5) 2397(3)	NP								AB	

Leyenda:

AB	Abandona Puesto	Cod. SM	Código Sin Marca	Dor.	Dorsal	NP	No Presentado
----	-----------------	---------	------------------	------	--------	----	---------------





100 metros Mujeres / *Women's 100 meters*

Récord	Marca <i>Record</i>	Nombre <i>Name</i>	Lugar <i>Place</i>	Fecha <i>Date</i>
RM	10.49	GRIFFITH-JOYNER Florence	Indianápolis (USA)	16 jul 1988
RJ	11.14	STURRUP Chandra	Maracaibo (VEN)	16 ago 1998

Semifinal 1

Viento -0.4

Puesto <i>Rank</i>	Número <i>Number</i>	Nombre <i>Name</i>	Tiempo de reacción <i>Reaction Time</i>	Sn	Resultado
1	482	PURICA Andrea	0.222		11.45 Q MMP
2	153	GANDULLA Arialis Josefa	0.293		11.53 Q
3	267	JONES Laverne	0.168		11.63 Q
4	79	PALACIOS Eliecit	0.218		11.67 q
5	195	CHALAS Fanny	0.183		11.83
6	98	JOSEPH Tracy Loraine	0.245		11.84
7	350	FLORES Iza Daniela	0.233		11.86
8	253	WESH Marlena Hilari	0.173		12.80

Semifinal 2

Viento +0.1

Puesto <i>Rank</i>	Número	Nombre <i>Name</i>	Tiempo de reacción <i>Reaction Time</i>	Sn	Resultado <i>Result</i>
1	488	VARGAS Nediam	0.188		11.45 Q MMP
2	155	GUILLEN Greter	0.167		11.58 Q MMP
3	272	HARRIGAN-SCOTT Tahesia	0.157		11.60 Q
4	99	JOSEPHS Sharolyn Zullay	0.204		11.75 q
5	379	SANTOS Gabriela Belen	0.244		11.85
6	200	MEJIA Marlenis	0.205		12.03
7	397	HUNT Ruth	0.150		12.11

Calificación: Los 3 primeros de cada serie (Q) y los 2 mejores tiempos (q) progresan a la Final

Qualification: The first 3 of each series (Q) and the 2 best times (q) progress to the Final

Leyenda / Legend

MMP: Mejor Marca Personal / Best Personal Mark

Q: Calificado / Qualified

q: Calificado por marca / Qualified by mark

Final 100 metros Mujeres / *Women's 100 meters*

Viento +1.5

Puesto <i>Rank</i>	Número <i>Number</i>	Nombre <i>Name</i>	Tiempo de reacción <i>Reaction Time</i>	Sn	Resultado <i>Result</i>
1	482	PURICA Andrea	0.170		11.29 MMP
2	488	VARGAS Nediam	0.219		11.43 MMP
3	267	JONES Laverne	0.162		11.54
4	79	PALACIOS Eliecit	0.192		11.55
5	153	GANDULLA Arialis Josefa	0.205		11.55
6	155	GUILLEN Greter	0.181		11.67
7	99	JOSEPHS Sharolyn Zullay	0.199		11.78
8	272	HARRIGAN-SCOTT Tahesia	0.150		11.93





Andrea Purica y Nedian Vargas VEN

200 metros Mujeres / *Women's 200 meters*

Récord	Marca <i>Record</i>	Nombre <i>Name</i>	Lugar <i>Place</i>	Fecha <i>Date</i>
RM	21.34	GRIFFITH-JOYNER Florence	Seúl (KOR)	29 sep 1988
RJ	22.69	MOTHERSILL Cydonie	Mayagüez (PUR)	27 jul 2010

Semifinal 1

Viento +0.1

Puesto <i>Rank</i>	Número <i>Number</i>	Nombre <i>Name</i>	Tiempo de reacción <i>Reaction Time</i>	Sn	Resultado <i>Result</i>
1	486	SOTO Nercely	0.204	—	23.14 Q MMP
2	269	PETER Allison	0.229	—	23.77 Q
3	166	ODELIN Dulaimi Debora	0.260	—	23.99 Q
4	100	SCOTT Shantely Shiley	0.184	—	24.17 q
5	286	CURTIS Samantha	0.171	—	24.27
6	77	OBREGON Darlenis	0.235	—	24.58
	354	FRANZ Isabel	0.198	—	AB

Semifinal 2

Viento +1.0

Puesto <i>Rank</i>	Número <i>Number</i>	Nombre <i>Name</i>	Tiempo de reacción <i>Reaction Time</i>	Sn	Resultado <i>Result</i>
1	488	VARGAS Nedian	0.189	—	23.51 Q MMP
2	70	IDROBO María Alejandra	0.219	—	23.67 Q
3	350	FLORES Iza Daniela	0.237	—	23.68 Q MMT
4	153	GANDULLA Arialis Josefa	0.227	—	23.73 q
5	287	EVANS Gayon	0.203	—	24.33
6	98	JOSEPH Tracy Loraine	0.254	—	24.42
7	397	HUNT Ruth	0.200	—	24.57
8	199	MANZUETA Margarita	0.232	—	24.71

Calificación: Los 3 primeros de cada serie (Q) y los 2 mejores tiempos (q) progresan a la Final
Qualification: The first 3 of each series (Q) and the 2 best times (q) progress to the Final

Leyenda / Legend

MMP: Mejor Marca Personal / Best Personal Mark

Q: Calificado / Qualified

q: Calificado por marca / Qualified by mark

Final 200 metros Mujeres / *Women's Final 200 meters*

Viento -1.6

Puesto <i>Rank</i>	Número <i>Number</i>	Nombre <i>Name</i>	Tiempo de reacción <i>Reaction Time</i>	Sn	Resultado <i>Result</i>
1	486	SOTO Nercely	0.229	—	23.14
2	70	IDROBO María Alejandra	0.228	—	23.52 MMT
3	269	PETER Allison	0.181	—	23.54
4	153	GANDULLA Arialis Josefa	0.228	—	23.57
5	350	FLORES Iza Daniela	0.221	—	23.92
6	488	VARGAS Nedian	0.187	—	24.00
7	166	ODELIN Dulaimi Debora	0.254	—	24.07
8	100	SCOTT Shantely Shiley	0.250	—	24.47





400 metros Mujeres / Women's 400 meters

Récord	Marca <i>Record</i>	Nombre <i>Name</i>	Lugar <i>Place</i>	Fecha <i>Date</i>
RM	47.60	KOCH Marita	Canberra (AUS)	06 oct 1985
RJ	50.56	PENTON Aurelia	Medellín (COL)	06 jul 1978

Semifinal 1

Puesto <i>Rank</i>	Número <i>Number</i>	Nombre <i>Name</i>	Tiempo de reacción <i>Reaction Time</i>	Sn	Resultado <i>Result</i>
1	143	BONNE Daisiuramis	0.534		52.88 Q
2	78	PADILLA Yenifer	0.229		53.70 Q
3	286	CURTIS Samantha	0.224		55.24 Q
4	347	ESPINOZA Mariel	0.328		55.85
5	481	PIRELA Emileth	0.295		55.95
6	438	VAN DER VLOOT Ramona	0.231		58.35

Semifinal 2

Puesto <i>Rank</i>	Número <i>Number</i>	Nombre <i>Name</i>	Tiempo de reacción <i>Reaction Time</i>	Sn	Resultado <i>Result</i>
1	171	VEITÍA Lisneidys Inés	0.309		52.54 Q MMT
2	486	SOTO Nercely	0.314		53.29 Q MMP
3	496	ALEXANDER Kineke	0.221		53.62 Q
4	67	GONZALEZ Norma	0.234		53.83 q MMT
5	196	FABIAN Rosa			54.41 q MMT
	368	PARDENILLA Rossana De ..	0.249		DSQ R 163.3

Calificación: Los 3 primeros de cada serie (Q) y los 2 mejores tiempos (q) progresan a la Final
 Qualification: The first 3 of each series (Q) and the 2 best times (q) progress to the Final

Leyenda / Legend

MMP: Mejor Marca Personal / Best Personal Mark

Q: Calificado / Qualified

q: Calificado por marca / Qualified by mark

Final 400 metros Mujeres / Women's 400 meters

Puesto <i>Rank</i>	Número <i>Number</i>	Nombre <i>Name</i>	Tiempo de reacción <i>Reaction Time</i>	Sn	Resultado <i>Result</i>
1	171	VEITÍA Lisneidys Inés	0.300		51.72 MMT
2	143	BONNE Daisiuramis	0.218		52.49
3	78	PADILLA Yenifer	0.209		52.95
4	486	SOTO Nercely	0.387		53.06 MMP
5	67	GONZALEZ Norma	0.228		53.67 MMT
6	496	ALEXANDER Kineke	0.308		54.21
7	196	FABIAN Rosa			54.75

Final 800 metros Mujeres / Women's 800 meters

Récord	Marca <i>Record</i>	Nombre <i>Name</i>	Lugar <i>Place</i>	Fecha <i>Date</i>
RM	1:53.28	KRATOCHVILOVA Jarmila	München (GER)	26 jul 1983
RJ	1:59.00	QUIROT Ana Fidelia	Santiago (DOM)	03 jul 1986

Puesto <i>Rank</i>	Número <i>Number</i>	Nombre <i>Name</i>	Tiempo de reacción <i>Reaction Time</i>	Sn	Resultado <i>Result</i>
1	140	ALMANZA Rose Mary			2:00.79
2	358	GUEVARA Cristina Guada..			2:01.68 MMT
3	365	MEDINA Gabriela Elizab..			2:02.36 MMT
4	83	TORRES Zulley Melisa			2:04.58 MMT
5	150	DIAGO Sahily			2:05.51
6	266	BARNARD Ninfa			2:16.28
7	197	GUZMAN Estefani			2:25.89





Brenda Flores (352)
MEX

Final 1,500 metros Mujeres / *Women's 1,500 meters*

Récord	Marca <i>Record</i>	Nombre <i>Name</i>	Lugar <i>Place</i>	Fecha <i>Date</i>
RM	3:50.46	CHN QU Yunxia	Beijing (CHN)	11 sep 1993
RJ	4:18.29	COL GARCIA Rosibel	Cartagena (COL)	25 jul 2006

Puesto <i>Rank</i>	Número <i>Number</i>	Nombre <i>Name</i>	Sn	Resultado <i>Result</i>	
1	64	COL CONEO Muriel		4:14.84	RJ
2	358	MEX GUEVARA Cristina Guada..		4:16.51	
3	165	CUB MUNOZ Adriana		4:20.50	
4	170	CUB THAUREAUX Arletis		4:22.60	
5	367	MEX NAVARRO Anayelli		4:48.12	
6	497	VIN MC DOWALL Linda		5:03.57	

RJ: Récord Juegos Centroamericanos y del Caribe / RJ: Record Central American and Caribbean Games

Final 5000 metros Mujeres / *Women's 5000 meters*

Récord	Marca <i>Record</i>	Nombre <i>Name</i>	Lugar <i>Place</i>	Fecha <i>Date</i>
RM	14:11.15	ETH DIBABA Tirunesh	Oslo (NOR)	06 jun 2008
RJ	16:09.82	PUR RAMOS MORALES Beverly ..	Mayagüez (PUR)	29 jul 2010

Puesto <i>Rank</i>	Número <i>Number</i>	Nombre <i>Name</i>	Sn	Resultado <i>Result</i>	
1	352	MEX FLORES Brenda Eunice		16:02.64	RJ
2	364	MEX LÓPEZ Sandra		16:13.23	
3	147	CUB CASTILLO Yudileyvis		16:16.21	MMT
4	420	PUR RAMOS Beverly Sue		16:24.42	
5	65	COL FIGUEROA Angela María		16:38.47	
6	396	PAN BELL Rolanda		17:29.20	
7	232	GUA HERNANDEZ Elida		17:50.68	MMT

RJ: Récord Juegos Centroamericanos y del Caribe / RJ: Record Central American and Caribbean Games

Final 10,000 metros Mujeres / *Women's 10,000 meters*

Récord	Marca <i>Record</i>	Nombre <i>Name</i>	Lugar <i>Place</i>	Fecha <i>Date</i>
RM	29:31.78	CHN WANG Junxia	Beijing (CHN)	08 sep 1993
RJ	34:06.16	MEX FERNANDEZ Adriana	Maracaibo (VEN)	16 ago 1998

Puesto <i>Rank</i>	Número <i>Number</i>	Nombre <i>Name</i>	Sn	Resultado <i>Result</i>	
1	352	MEX FLORES Brenda Eunice		35:54.44	
2	355	MEX GARCÍA Kathya Mirelle		36:23.32	
3	147	CUB CASTILLO Yudileyvis		36:29.04	
4	452	TTO NERO Tonya		37:58.86	
5	232	GUA HERNANDEZ Elida		38:26.35	
6	208	ESA BARRERA Xiomara Jeanne..		39:53.07	
7	387	NCA MAIRENA Yelka Junieth		40:42.70	





100 metros vallas Mujeres / Women's 100 meters hurdles

Récord	Marca <i>Record</i>	Nombre <i>Name</i>	Lugar <i>Place</i>	Fecha <i>Date</i>
RM	12.21	DONKOVA Yordanka	Stara Zagora (BUL)	20 ago 1988
RJ	12.64	ROSE Dionne	Maracaibo (VEN)	16 ago 1998

Semifinal 1

Viento +0.7

Puesto <i>Rank</i>	Número <i>Number</i>	Nombre <i>Name</i>	Tiempo de reacción <i>Reaction Time</i>	Sn	Resultado <i>Result</i>
1	66	FLOREZ Lina Marcela	0.199	—	13.31 Q
2	485	ROMERO Génesis	0.189	—	13.62 Q MMP
3	451	LUCAS Josanne	0.209	—	13.79 Q
4	268	KIRBY Wanettaa	0.196	—	14.12
5	378	SANCHEZ Andrea	0.358	—	14.36
	398	LEWIS Yvette			NP

Semifinal 2

Viento +0.3

Puesto <i>Rank</i>	Número <i>Number</i>	Nombre <i>Name</i>	Tiempo de reacción <i>Reaction Time</i>	Sn	Resultado <i>Result</i>
1	73	MERLANO Briggite María	0.183	—	13.14 Q
2	24	BECKLES Kierre	0.187	—	13.51 Q
3	149	COTO Ruiaine	0.200	—	13.60 Q
4	379	SANTOS Gabriela Belén	0.220	—	13.81 q
5	17	MCDONALD Petra	0.195	—	13.98 q
6	401	THOMAS Vashty	0.151	—	14.04

Calificación: Los 3 primeros de cada serie (Q) y los 2 mejores tiempos (q) progresan a la Final
Qualification: The first 3 of each series (Q) and the 2 best times (q) progress to the Final

Leyenda / Legend

MMP: Mejor Marca Personal / Best Personal Mark

Final 100 metros vallas Mujeres / Women's 100 meters hurdles

Viento -0.8

Puesto <i>Rank</i>	Número <i>Number</i>	Nombre <i>Name</i>	Tiempo de reacción	Sn	Resultado
1	66	FLOREZ Lina Marcela	0.154	—	13.19
2	73	MERLANO Briggite María	0.195	—	13.19
3	24	BECKLES Kierre	0.192	—	13.47
4	451	LUCAS Josanne	0.212	—	13.62
5	485	ROMERO Génesis	0.196	—	13.63
6	379	SANTOS Gabriela Belén	0.195	—	13.68
7	17	MCDONALD Petra	0.215	—	14.33



Briggite Merlano,
Lina Marcela Flores Colombia,
Kierre Beckles Barbados





400 metros vallas Mujeres / Women's 400 meters hurdles

Récord	Marca <i>Record</i>	Nombre <i>Name</i>	Lugar <i>Place</i>	Fecha <i>Date</i>
RM	52.34	PECHENKINA Yuliya	Tula (RUS)	08 ago 2003
RJ	54.30	HEMMING'S Deon	Maracaibo (VEN)	19 ago 1998

Semifinal 1

Puesto <i>Rank</i>	Número <i>Number</i>	Nombre <i>Name</i>	Tiempo de reacción <i>Reaction Time</i>	Sn	Resultado <i>Result</i>
1	374	RODRÍGUEZ Zudikey	0.544	---	56.74 Q
2	477	MENDOZA Magdalena	0.248	---	56.87 Q MMP
3	101	SCOTT Sharolyn Shantell	0.216	---	57.34 Q MMP
4	173	VICET Nairobis	0.243	---	58.65 q MMP
5	204	TAYLOR Dianar	0.537	---	59.20 q MMT

Semifinal 2

Puesto <i>Rank</i>	Número <i>Number</i>	Nombre <i>Name</i>	Tiempo de reacción <i>Reaction Time</i>	Sn	Resultado <i>Result</i>
1	156	HECHAVARRIA Zurian	0.275	---	57.64 Q
2	343	BRITO Natali	0.273	---	58.83 Q MMT
3	74	MORENO Deiscy Yadira	0.272	---	59.10 Q
4	18	SEYMOUR KatTOna	0.172	---	59.89

Calificación: Los 3 primeros de cada serie (Q) y los 2 mejores tiempos (q) progresan a la Final
 Qualification: The first 3 of each series (Q) and the 2 best times (q) progress to the Final

Leyenda / Legend

MMP: Mejor Marca Personal / Best Personal Mark

Q: Calificado / Qualified

q: Calificado por marca / Qualified by mark

Final 400 metros vallas Mujeres / Women's 400 meters hurdles

Puesto <i>Rank</i>	Número <i>Number</i>	Nombre <i>Name</i>	Tiempo de reacción <i>Reaction Time</i>	Sn	Resultado <i>Result</i>
1	374	RODRÍGUEZ Zudikey	0.536	---	56.79
2	477	MENDOZA Magdalena	0.378	---	57.67
3	156	HECHAVARRIA Zurian	0.189	---	57.74
4	101	SCOTT Sharolyn Shantell	0.300	---	57.75
5	343	BRITO Natali	0.219	---	58.90
6	74	MORENO Deiscy Yadira	0.322	---	59.13
7	173	VICET Nairobis	0.282	---	59.80
8	204	TAYLOR Dianar	0.583	---	1:00.51



Zudikey Rodríguez MEX



Final 3,000 metros con obstáculos Mujeres / *Women's 3,000 meters steeplechase*

Récord	Marca <i>Record</i>	Nombre <i>Name</i>	Lugar <i>Place</i>	Fecha <i>Date</i>
RM	8:58.81	GALKINA Gulnara	Beijing (CHN)	17 ago 2008
RJ	9:59.03	RAMOS Beberly	Mayagüez (PUR)	30 jul 2010

Puesto <i>Rank</i>	Número <i>Number</i>	Nombre <i>Name</i>	Sn	Resultado <i>Result</i>	
1	65	FIGUEROA Angela María		10:05.25	MMT
2	64	CONEO Muriel		10:07.94	
3	420	RAMOS Beverly Sue		10:08.39	
4	366	NARVAEZ Ana Cristina		10:11.22	MMP
5	370	PRIETO Sara Mercedes		10:39.73	
6	198	MANCEBO María Cristina		10:48.00	
7	416	MARTINEZ Melinda		10:56.14	

Maratón Mujeres / *Women's Marathon*

Récord	Marca <i>Record</i>	Nombre <i>Name</i>	Lugar <i>Place</i>	Fecha <i>Date</i>
RM	2:15:25	RADCLIFFE Paula	Londres (GBR)	13 abr 2003
RJ	2:42:29	CABRERA Emma	Ponce (PUR)	28 nov 1993

Puesto <i>Rank</i>	Número <i>Number</i>	Nombre <i>Name</i>	Resultado <i>Result</i>	
1	360	MEX HERNANDEZ Margarita	2h41:16	RJ
2	142	CUB BELMONTE Dailin	2h42:01	MMT
3	475	VEN AMAYA Zuleima	2h42:27	MMP
4	369	MEX PEREZ Karina	2h44:19	MMT
5	480	VEN PINEDA Yolymar	2h45:56	MMP
6	82	COL TOBON Leidy	2h47:03	
7	102	CRC TRAÑA Gabriela	2h51:51	
8	387	NCA MAIRENA Yelka	3h07:57	

RJ: Récord Juegos Centroamericanos y del Caribe / RJ: Record Central American and Caribbean Games
MMP: Mejor Marca Personal / Best Personal Mark
MMT: Mejor Marca Temporada / Best Season Mark



Beverly Ramos (420) PUR, Angela Figueroa (065) COL



Maratón mujeres / *Women's marathon*





20 Kilómetros Marcha Mujeres / *Women's 20 Kilometers Walk*

Récord	Marca <i>Record</i>	Nombre <i>Name</i>	Lugar <i>Place</i>	Fecha <i>Date</i>
RM	1:25:02	LASHMANOVA Elena	Londres (GBR)	11 ago 2012
RJ	1:36:16	PALACIOS Victoria	San Salvador (ESA)	01 dic 2002

Puesto <i>Rank</i>	Número <i>Number</i>	Nombre <i>Name</i>	Resultado <i>Result</i>
1	234	GUA ORTIZ Mirna	1h35:43 RJ
2	63	COL ARENA Sandra	1h36:29
3	68	COL HERNANDEZ Ingrid	1h37:11
4	346	MEX EQUIHUA Mónica	1h38:07
5	233	GUA HERRERA Mayra	1h40:51
6	344	MEX CABALLERO Yanelli	1h40:54
7	209	ESA LOPEZ Cristina	1h57:00
	388	NCA UBEDA Glenda	AB

RJ: Récord Juegos Centroamericanos y del Caribe / RJ: Record Central American and Caribbean Games



Mirna Ortiz (234) GUA, Ingrid Hernández (068), Sandra Arena (063) COL



Final Relevé 4x100 Mujeres / *Women's Relay 4x100*

Récord	Marca <i>Record</i>	Nombre <i>Name</i>	Lugar <i>Place</i>	Fecha <i>Date</i>
RM	40.82	United States	Londres (GBR)	10 ago 2012
RJ	43.29	Cuba	Cartagena (COL)	29 jul 2006

Puesto <i>Rank</i>	Equipo <i>Team</i>	Tiempo de reacción <i>Reaction Time</i>	Sn	Resultado <i>Result</i>
1	<u>Venezuela</u> Vargas Nedian Purica Andrea Villalobos Nelsibeth Soto Nerceley	0.184		43.53 MMT
2	<u>Colombia</u> Florez Lina Idrobo María Obregón Darlenis Palacios Eliecit	0.242		44.02 MMT
3	<u>Cuba</u> Montes Geylis Gandulla Arialis Guillen Greter Odelin Dotalimi	0.219		44.19 MMT
4	<u>Puerto Rico</u> Cruz Beatriz Morales Celiangely Cancel Genoiska Rodríguez Carol	0.285		44.33
5	<u>República Dominicana</u> Rodríguez María Manzueta Margarita Mejia Marlenis Chalas Fannys	0.158		44.68
6	<u>México</u> Hermosillo Mayra Santos Gabriela Zamora María Flores Iza	0.230		45.36 MMT
7	<u>Costa Rica</u> Josephs Sharolyn Scott Shantely Bermudez Desire Joseph Tracy	0.307		46.09 MMT





Final Relevé 4x400 metros Mujeres / *Final Relay 4x400 meters Women*

Récord	Marca <i>Record</i>	Nombre <i>Name</i>	Lugar <i>Place</i>	Fecha <i>Date</i>
RM	3:15.17	USSR	Seoul (KOR)	01 oct 1988
RJ	3:29.65	Cuba	Maracaibo (VEN)	20 ago 1998

Puesto <i>Rank</i>	Equipo <i>Team</i>	Tiempo de reacción <i>Reaction Time</i>	Sn	Resultado <i>Result</i>
1	Cuba Veitia Lineidys Casanova Gilda Barlot Yameisi Bonne Daisiuramis	0.402		3:29.69 MMT
2	México Brito Natali Medina Gabriela Espinoza Mariel Rodríguez Zudikey	0.283		3:33.16 MMT
3	Colombia González Norma Torres Zulley Padilla Yenifer Aguilar Evelis	0.356		3:34.14 MMT
4	Venezuela Soto Nercely Mendoza Magdalena Pirela Emilet Valdez Maryuri	0.613		3:39.08 MMT
5	República Dominicana	0.224		3:41.57 MMT
	Costa Rica	0.334		DSQ R 170.20

Final Salto Alto Mujeres / *Women's High Jump*

Récord	Marca <i>Record</i>	Nombre <i>Name</i>	Lugar <i>Place</i>	Fecha <i>Date</i>
RM	2.09	KOSTADINOVA Stefka	Roma (ITA)	30 ago 1987
RJ	1.97	ARRENDEL Juana	San Salvador (ESA)	02 dic 2002

Puesto Número <i>Rank Number</i>	Nombre <i>Name</i>	Resultado <i>Result</i>
1	LCA SPENCER Levern	1.89
2	ANT FEDERICK Priscilla	1.83
3	PAN RIOS Kashany	1.80
4	MEX AYALA Fabiola	1.80
5	CUB DUSTIL Dianellis	1.75
5	CUB MAYOR Lesyanis	1.75
7	MEX GONZALEZ Diana	1.75
8	CAY Nalty Asleigh	1.70





Final Salto con Garrocha Mujeres / Women's Pole Vault

Récord	Marca <i>Record</i>	Nombre <i>Name</i>	Lugar <i>Place</i>	Fecha <i>Date</i>
RM	5.06	ISINBAEVA Elena	Zúrich (SUI)	28 ago 2009
RJ	4.20	MONTEROLA Keisa	Mayagüez (PUR)	25 jul 2010

Puesto <i>Rank</i>	Número <i>Number</i>	Nombre <i>Name</i>	Resultado <i>Result</i>
			3.30 3.45 3.60 3.75 3.90 4.00 4.10 4.15 4.20 4.25 4.30 4.50 4.60 4.70
1	169	CUB Silva Yarisley	- - - - - 0 - 0 - 0 xx0 xx0 x- 4.60 RJ
2	419	PUR Planell Diamara	- - - 0 0 0 0 0 x- x- x 4.15
3	479	VEN Peinado Rosbellys	- - - - - xx0 - 0 - - xxx 4.15
4	415	PUR González Alejandra	- - - 0 0 0 xxx 4.00
5	375	MEX RUIZ Tiliana	- - 0 0 x0 xxx 3.90
6	345	MEX CORREA Carmelita	- - - x0 xxx 3.75
7	210	ESA VELASCO Andrea	0 xxx 3.45

RJ: Récord Juegos Centroamericanos y del Caribe / *RJ: Record Central American and Caribbean Games*

Final Salto Largo Mujeres / Women's Long Jump

Récord	Marca <i>Record</i>	Nombre <i>Name</i>	Lugar <i>Place</i>	Fecha <i>Date</i>
RM	7.52	CHISTYAKOVA Galina	Leningrad (RUS)	11 jun 1988
RJ	6.67	WATKINS Rhonda	Mayagüez (PUR)	30 jul 2010

Puesto <i>Rank</i>	Número <i>Number</i>	Nombre <i>Name</i>	Resultado <i>Result</i>
			1 2 3 4 5 6
1	273	IVB MALONE Chantel	6.19 6.11 6.46 6.37 6.30 - 6.46 (+0.4) (+0.2) ((-0.3) (+0.7) (0.4)
2	157	CUB HERRERA Irisdaymi	6.32 x 6.27 x 6.07 6.36 6.36 (-0.7) (-0.7) (+0.6) (0.7) (+1.4) (+0.9)
3	351	MEX FLORES Zoila	6.00 6.26 5.95 x x 6.14 6.26 (0.00) (+1.0) (0.00) (0.00) (+0.7) (+0.3)
4	484	VEN ROJAS Yulimar	6.09 6.24 6.15 6.09 6.18 4.07 6.18 (-0.4) (+0.1) (0.00) (+0.6) (+0.7) (+0.1)
5	84	COL URRUTIA Yosiry	x 6.13 x x x x 6.13 (+0.7) (+0.5) (-0.5) (+0.2) (+0.6) (+0.3)
6	363	MEX LOPEZ Elizabeth	x 5.94 5.93 x x 5.74 5.94 (+1.4) (+0.5) (-0.7) (+0.4) (+0.7) (-0.8)
7	401	PAN THOMAS Vashty	x 5.87 - - - - 5.87 (-0.3) (+0.2)
8	268	ISV KIRBY Wanettaa	5.71 5.84 5.63 x x 5.68 5.84 (+0.3) (+0.7) (0.0) (+0.3) (+1.4) (+0.5)
9	141	CUB ALVAREZ Paula	x x 5.79 5.79 (+0.7) (-0.4) (+0.5)



Diamara Planell PUR
Yarisley Silva CUB
Rosbellys Peinado VEN





Final Triple Salto Mujeres / *Women's Triple Jump*

Récord	Marca <i>Record</i>	Nombre <i>Name</i>	Lugar <i>Place</i>	Fecha <i>Date</i>
RM	15.50	KRAVETS Inessa	Göteborg (SWE)	10 ago 1995
RJ	14.34	ALDAMA Yamile	Maracaibo (VEN)	20 ago 1998

Puesto <i>Rank</i>	Número <i>Number</i>	Nombre <i>Name</i>	1	2	3	4	5	6	Resultado <i>Result</i>
1	69	COL IBARGUEN Catherine	14.37 (+0.2)	14.57 (-0.4)	-	14.21 (-1.4)	14.11 (-1.3)	x	14.57 RJ
2	139	CUB ALCANTARA Dailenis	14.01 (-2.0)	14.09 (-0.3)	-	-	-	-	14.09
3	84	COL URRUTIA Yosiry	13.48 (-0.6)	13.71 (-1.3)	x	13.87 (-1.2)	13.55 (-0.5)	13.89 (+0.3)	13.89
4	484	VEN ROJAS Yulimar	13.45 (-0.7)	13.54 (-0.3)	12.81 (-0.8)	x (-0.3)	12.99 (-0.9)	13.06 (-0.6)	13.54
5	361	MEX HERNANDEZ Liliana	13.50 (+0.1)	x (+0.3)	12.94 (-1.5)	13.20 (-0.5)	13.29 (-0.9)	x (+1.9)	13.50
6	252	HAI DELAERNAY Pascale	x (-0.5)	13.47 (-1.0)	x (-2.3)	x (-0.8)	12.52 (-1.2)	12.46 (-1.2)	13.47
7	372	MEX RANGEL Ivonne	12.83 (+1.4)	12.78 (-1.6)	12.80 (-0.1)	13.33 (+0.6)	12.99 (-2.5)	12.84 (-2.5)	13.33
8	449	TTO ALEXANDER Ayanna	12.64 (-1.8)	12.94 (+0.9)	12.94 (-0.5)	12.59 (0.00)	-	0	12.94

RJ: Récord Juegos Centroamericanos y del Caribe / *RJ: Record Central American and Caribbean Games*



Catherine Ibarguen COL



Final Bala Mujeres / *Women's Shot Put*

Récord	Marca <i>Record</i>	Nombre <i>Name</i>	Lugar <i>Place</i>	Fecha <i>Date</i>
RM	22.63	LISOVSKAYA Natalya	Moskva (RUS)	07 jun 1987
RJ	19.36	SARRIA María E.	La Habana (CUB)	12 ago 1982

Puesto <i>Rank</i>	Número <i>Number</i>	Nombre <i>Name</i>	1	2	3	4	5	6	Resultado <i>Result</i>
1	450	TTO BOREL Cleopatra	17.84	18.07	18.38	18.53	18.98	X	18.98
2	158	CUB LOPEZ Yaniuvis	17.70	17.49	17.65	17.87	17.88	17.11	17.88
3	71	COL LEMOS Sandra	16.98	17.50	X	X	X	X	17.50
4	172	CUB VIART Saily	17.21	16.77	X	X	X	16.88	17.21
5	371	MEX PUIDO Laura	14.37	14.85	14.25	14.44	14.41	14.84	14.85
6	289	JAM GREAVES Genneva	13.70	14.02	14.21	13.95	13.69	13.78	14.21
7	377	MEX SALAZAR María	13.24	13.53	X	13.71	13.66	X	13.71



Yaniuvis López CUB,
Cleopatra Borel TTO,
Sandra Lemos COL

Final Lanzamiento Disco Mujeres / *Women's Throw Discus*

Récord	Marca <i>Record</i>	Nombre <i>Name</i>	Lugar <i>Place</i>
RM	76.80	REINSCH Gabriele	Neubrandenburg (GER)
RJ	63.76	BETANCOURT María C.	La Habana (CUB)

Puesto <i>Rank</i>	Número <i>Number</i>	Nombre <i>Name</i>	1	2	3	4	5	6	Resultado <i>Result</i>
1	145	CUB CABALLERO Denia	60.19	X	64.47	X	63.64	64.00	64.47 RJ
2	167	CUB PEREZ Yaime	62.42	X	58.30	X	60.40	X	62.42
3	72	COL MARTINEZ Jhoana	55.13	52.50	X	56.27	50.84	X	56.27
4	353	MEX FLORES Paulina	50.90	52.50	49.29	X	49.90	50.95	52.50
5	399	PAN MIDLETON Aixa	X	51.59	X	42.77	48.91	47.97	51.59
6	285	JAM BARNNETT Tara Sue	50.06	X	X	X	X	50.65	50.65
7	348	MEX ESTRADA Irais	50.57	X	49.88	47.49	47.92	X	50.57
8	290	JAM LEVY Vanessa	X	45.82	46.72	X	45.57	47.22	47.22

RJ: Récord Juegos Centroamericanos y del Caribe / *RJ: Record Central American and Caribbean Games*





Final Lanzamiento Martillo Mujeres / *Women's Throw Hammer*

Récord	Marca <i>Record</i>	Nombre <i>Name</i>	Lugar <i>Place</i>	Fecha <i>Date</i>
RM	79.58	WLODARCZYK Anita	Berlin (GER)	31 ago 2014
RJ	70.22	MORENO GONZALEZ Yipsi	Cartagena (COL)	27 jul 2006

Puesto <i>Rank</i>	Número <i>Number</i>	Nombre <i>Name</i>	1	2	3	4	5	6	Resultado <i>Result</i>
1	163	CUB MORENO Yipsi	68.83	X	66.33	X	71.35	-	71.35 RJ
2	152	CUB FORD Yurisleydi	68.64	68.99	X	68.70	69.62	67.71	69.62
3	75	COL MORENO Eli Yohana	64.99	65.69	67.22	67.77	66.11	63.38	67.77
4	483	VEN RODRIGUEZ Rosa	64.76	X	67.47	X	X	X	67.47
5	288	JAM GRANT Natalie	X	47.29	50.99	53.23	X	54.23	54.23
6	341	MEX ALVARADO Judith	50.29	53.83	X	49.49	51.89	50.83	53.83
7	362	MEX IBARRA Araceli	X	50.21	51.92	51.87	50.79	52.37	52.37
8	290	JAM LEVY Vanessa	X	51.56	49.78	50.26	X	X	51.56

RJ: Récord Juegos Centroamericanos y del Caribe / *RJ: Record Central American and Caribbean Games*

Final Lanzamiento Jabalina Mujeres / *Women's Throw Javeline*

Récord	Marca <i>Record</i>	Nombre <i>Name</i>	Lugar <i>Place</i>	Fecha <i>Date</i>
RM	72.28	SPOTAKOVA Barbora	Stuttgart (GER)	13 sep 2008
RJ	63.30	BISSET Sonia	Cartagena (COL)	29 jul 2006

Puesto <i>Rank</i>	Número <i>Number</i>	Nombre <i>Name</i>	1	2	3	4	5	6	Resultado <i>Result</i>
1	80	COL RUIZ Flor	59.71	54.08	54.78	58.51	63.86	X	63.86 RJ
2	356	MEX GOMEX Abigail	52.90	53.49	54.63	53.30	57.29	X	57.29
3	418	PUR ORTIZ Coralys	X	54.53	X	50.20	49.97	X	54.53
4	138	CUB AGUILAR Yulennis	46.60	46.72	47.72	53.35	X	54.50	54.50
5	76	COL MURRILLO María	X	X	53.06	X	X	X	53.06
6	164	CUB MUÑOZ Lizmania	X	50.11	50.33	52.41	52.91	52.38	52.91
7	349	MEX FIGUEROA María	45.27	44.08	44.34	44.04	X	44.97	45.27
	201	DOM DE OCA Milagros							NP

RJ: Récord Juegos Centroamericanos y del Caribe / *RJ: Record Central American and Caribbean Games*



Abigail Gómez MEX, Flor Ruiz COL, Coralys Ortiz PUR



Yurisleydi Ford CUB, Yipsi Moreno CUB, Eli Yohana Moreno COL

Final Heptatlón Mujeres / Final Heptathlon Women



ESTADIO HERIBERTO JARA CORONA
ESTADIO HERIBERTO JARA CORONA

JUE THU
27 NOV 2014

ATLETISMO
ATHLETICS

HEPTATHLON FEMENIL
WOMEN'S HEPTATHLON



RESULTADOS FINALES

FINAL RESULTS

RECORD HEPTATHLON MUNDIAL	7291	JOYNER-KERSEE Jackie	USA	Seoul (KOR)	24 SEP 1988
RECORD HEPTATHLON DE LOS JUEGOS	5952	LIMONTA Yuleidis	CUB	Cartagena (COL)	27 JUL 2006

Pto.	Dor.	Nombre	Cod. CON	100m V	Salto Alto	Bala	200m Salto Largo	Salto Jabalina	800m	Puntos	Puntos Detrás	Lider
1	168	RODRIGUEZ Yorgelis 25 ENE 1995	CUB	13.82 (-0.3) 1004(2) 2045(1)	1.85 1041(1)	13.50 761(1) 2806(1)	24.78 907(2)	6.16 899(3) 4612(1)	39.29 654(4) 5266(1)	5984		RJ
2	160	MENDIETA Yusleidys 17 FEB 1994	CUB	13.77 (-0.2) 1011(1)	1.67 818(5)	13.43 756(2) 2585(2)	24.32 950(1)	5.82 795(5) 4330(2)	45.40 771(1) 5101(2)	5819	165	
3	414	FELIX Alysbeth 7 MAR 1993	PUR	14.27 (-0.2) 941(4)	1.79 966(2)	10.32 550(8) 2457(4)	24.79 906(3)	6.33 953(1) 4316(3)	37.93 628(6) 4944(3)	5721	263	MMT
4	380	SAUCEDA Jessamyn Maribel 22 MAY 1989	MEX	14.22 (-0.3) 947(3)	1.70 855(4)	11.69 641(5) 2443(5)	25.20 869(5)	6.16 899(2) 4211(4)	38.54 639(5) 4850(4)	5606	378	MMT
5	476	GONZALEZ Guillericy 7 MAY 1988	VEN	14.50 (-0.2) 909(6)	1.76 928(3)	12.14 670(3) 2507(3)	26.14 785(7)	5.77 780(6) 4072(5)	41.17 690(2) 4762(5)	5468	516	MMP
6	201	MONTES DE OCA Milagros 4 ABR 1992	DOM	14.45 (-0.3) 916(5)	1.67 818(6)	11.74 644(4) 2378(6)	25.72 822(6)	5.72 765(7) 3965(6)	40.18 671(3) 4636(6)	5447	537	
7	376	RUIZ Chrystal 1 ENE 1988	MEX	14.58 (-0.2) 898(7)	1.64 783(7)	9.71 510(9)	26.20 780(8)	5.83 798(4)	32.95 533(9)	5134	850	
8	28	SMITH Shianne Kristen Jennifer 10 OCT 1985	BER	14.80 (-0.3) 868(8)	1.55 678(9)	11.28 614(6) 2160(8)	25.08 879(4)	5.48 694(8) 3733(8)	37.67 623(7) 4356(7)	5118	866	
9	33	SEALY Katy 15 OCT 1990	BIZ	15.66 (-0.3) 756(9)	1.64 783(8)	10.96 592(7) 2131(9)	26.96 715(9)	5.26 631(9)	35.16 575(8) 4052(9)	4684	1300	MMP

Leyenda:

Cod. Pto.	Código Puesto	Dor. RJ	Dorsal Record de los Juegos	MMP	Mejor Marca Personal	MMT	Mejor Marca Temporada
-----------	---------------	---------	-----------------------------	-----	----------------------	-----	-----------------------





Atletismo / *Athletics*

Medallas Atletismo / <i>Athletics Medals</i>						
Puesto <i>Rank</i>	País <i>Country</i>	Oro <i>Gold</i>	Plata <i>Silver</i>	Bronce <i>Bronze</i>	Total <i>Total</i>	
1	 CUB Cuba	23	15	8	46	
2	 MEX México	8	11	10	29	
3	 COL Colombia	5	9	10	24	
4	 VEN Venezuela	4	5	4	13	
5	 GUA Guatemala	2	1	1	4	
6	 DMA Dominica	1	0	1	2	
7	 HON Honduras	1	0	0	1	
8	 IVB Islas Vírgenes Británicas	1	0	0	1	
9	 LCA Santa Lucía	1	0	0	1	
10	 TTO Trinidad Tobago	1	0	0	1	
11	 PUR Puerto Rico	0	2	4	6	
12	 ISV Islas Vírgenes USA	0	1	3	4	
13	 BAR Barbados	0	1	2	3	
14	 ANT Antigua y Barbuda	0	1	0	1	
15	 DOM República Dominicana	0	1	0	1	
16	 BAH Bahamas	0	0	1	1	
17	 CRC Costa Rica	0	0	1	1	
18	 JAM Jamaica	0	0	1	1	
19	 PAN Panamá	0	0	1	1	
Totales / <i>Totals</i>		47	47	47	141	





Bádminton

Las competencias de bádminton se celebraron en el Complejo Omega de Xalapa con la participación de 13 países. Guatemala en hombres y México en mujeres fueron las naciones dominantes. Los guatemaltecos sumaron 9 medallas (3-2-4), superando por una a los mexicanos que sumaron 8 (2-3-3). Otros países medallistas fueron Cuba con oro en dobles mixtos, una plata y tres de bronce, cerrando el cuadro de honor la República Dominicana con una de bronce.

Kevin Córdor de Guatemala volvió a ser la figura dominante, al ganar oro por tercera ocasión seguida la prueba de individual, también sumó otros dos oro, en dobles y por equipo, escalando el primer lugar entre los medallistas en esta prueba en los Juegos con 9 medallas, con 7 de ellas de oro, con una de plata y una de bronce.

En mujeres, la mexicana Haramara Gaitán fue la mejor al ganar tres preseas, con dos de oro en sencillos y en dobles, más una de plata.



Kevin Córdor
Guatemala



Haramara Gaitán México

The badminton competitions were held at the Omega Complex in Xalapa with the participation of 13 countries. Guatemala in men and Mexico in women were the dominant nations. The Guatemalans added 9 medals (3-2-4), surpassing by one the Mexicans who added 8 (2-3-3). Other medalist countries were Cuba with gold in mixed doubles, one silver and three bronze medals, with the Dominican Republic finishing with a bronze.

Kevin Condor of Guatemala was again the dominant figure, winning gold for the third time in a row the individual event, also added another two gold, in doubles and by team, climbing the first place among the medalists in this event in the Games with 9 medals, with 7 of them gold, with one silver and one bronze.

In women, the Mexican Haramara Gaitán was the best to win three medals, with two gold singles and doubles, plus one silver.





Bádminton - Participantes por País / *Participants by Country*

Barbados (BAR)

Andre Padmore
Monyata Riviera
Dakel Thorpe
Tamisha Williams

Costa Rica (CRC)

Gianpiero Cavallotti

Cuba (CUB)

Adriana Artil
Osleni Guerrero
Leodannis Martínez
Ernesto Reyes
Oropesa Tahmara

El Salvador (ESA)

Fátima Centeno

Guatemala (GUA)

Kevin Condor
Ana De León
María Del Valle
Aníbal Marroquín
Rodolfo Ramírez
Beatriz Ramos
Jonathan Solís
Nikte Sotomayor

Guyana (GUY)

Jonathan Mangro
Naroyan Ramdhani

Jamaica (JAM)

Mikylia Haldane
Gareth Henry
Gerdine Henry
Garron Palmer
Samuel Rocketts
Katherine Wynter

México (MEX)

Job Castillo
Haramara Gaitán
Cynthia González
Arturo Hernández
Lino Muñoz
Antonio Ocegueda
Sabrina Solís
Mariana Ugalde

República Dominicana (DOM)

Reyni Cabrera
William Cabrera
Nelson Javier
Bermery Polanco
Alberto Rapozo
Licelott Sánchez
Daigenis Saturria
Beronica Vibieca

Puerto Rico (PUR)

Jaylene Forestier
Genesis Valentín
Pedro Zapata

Surinam (SUR)

Dylan Darmohoetomo
Crystal Leefmans
Soren Opti
Santusha Ramzan

Trinidad & Tobago (TTO)

Nekeisha Blake
Alistair Espinosa
Wil Lee
Kerwyn Pantin
Kerian Quanchee
Jada Renales

Venezuela (VEN)



















Damaril Ortiz
Jonathan Wu





Bádminton

Resultados Individuales Hombres / *Men's Singles*

Ronda / <i>Round 32</i>	 MEX	CASTILLO Job	21	21	(2-0)
	 VEN	WU Jonathan	13	15	
Ronda / <i>Round 32</i>	 BAR	PADMORE Andre	21	21	(2-0)
	 GUY	MANGRA Jonathan	7	13	
Ronda / <i>Round 32</i>	 CUB	Martínez Leodannis	21	22	(2-0)
	 GUY	RAMDHANIS Narayan	15	20	
Ronda / <i>Round 32</i>	 PUR	ZAPATA Pedro	21	21	(2-0)
	 BAR	THORPE Dakeil	17	13	
Ronda / <i>Round 32</i>	 DOM	CABRERA William	21	21	(2-0)
	 TTO	PANTIN Kerwyn	15	18	
Ronda / <i>Round 16</i>	 CUB	GUERERO Osleni	21	21	(2-0)
	 SUR	OPTI Soren	15	17	
Ronda / <i>Round 16</i>	 MEX	CASTILLO Job	21	21	(2-0)
	 JAM	HENRY Gareth	15	13	
Ronda / <i>Round 16</i>	 GUA	RAMIREZ Rodolfo	21	21	(2-0)
	 DOM	JAVIER Nelson	14	17	
Ronda / <i>Round 16</i>	 BAR	PADMORE Andre	21	21	(2-0)
	 TTO	LEE Wil	17	12	





Bádminton

Resultados Individuales Hombres / *Men's Singles*

























Ronda / <i>Round 16</i>	 CUB	MARTINEZ Leodannis	21	21	(2-0)
	 CRC	CAVALLOTTI Gianpiero	5	7	
Ronda / <i>Round 16</i>	 MEX	MUÑOZ Lino	21	21	(2-0)
	 PUR	ZAPATA Pedro	6	4	
Ronda / <i>Round 16</i>	 DOM	CABRERA Williams	21	21	(2-0)
	 SUR	DARMOHOETOMO Dylan	10	15	
Ronda / <i>Round 16</i>	 GUA	CONDOR Kevin	-	-	(2-0)
	 JAM	RICKETTS Samuels	DNS		
Ronda / <i>Round 8</i>	 CUB	GUERRERO Osleni	21	21	(2-0)
	 MEX	Castillo Job	18	15	
Ronda / <i>Round 8</i>	 GUA	RAMIREZ Rodolfo	21	21	(2-0)
	 BAR	PADMORE Andre	10	7	
Ronda / <i>Round 8</i>	 MEX	MUÑOZ Lino	21	21	(2-0)
	 CUB	MARTINEZ Leodannis	14	17	
Ronda / <i>Round 8</i>	 GUA	CONDOR Kevin	21	21	(2-0)
	 DOM	CABRERA Williams	14	9	
Semifinal	 CUB	GUERRERO Osleni	21	21	(2-0)
	 GUA	RAMÍREZ Rodolfo	19	15	
	 GUA	CONDOR Kevin	21	21	(2-0)
	 MEX	MUÑOZ Lino	12	18	
Final	 GUA	CONDOR Kevin	20	21	24 (2-1)
	 CUB	GUERRERO Osleni	22	13	22





Bádminton

Posiciones Finales Individual Hombres / *Final Men's Singles*

 Oro / <i>Gold</i>		GUA	CONDOR Kevin
 Plata / <i>Silver</i>		CUB	GUERRERO Osleni
 Bronce / <i>Bronze</i>		GUA	RAMÍREZ Rodolfo
 Bronce / <i>Bronze</i>		MEX	MUÑOZ Lino
5		MEX	CASTILLO JOB
5		BAR	PADMORE Andre
5		CUB	MARTINEZ Leodannis
5		DOM	CABRERA Williams
9		SUR	OPTI Soren
9		JAM	HENRY Gareth
9		DOM	JAVIER Nelson
9		TTO	LEE Wil
9		CRC	CAVALLOTTI Gianpiero
9		PUR	ZAPATA Pedro
9		SUR	DARMOHOETOMO Dylan
9		JAM	RICKETTS Samuels
17		GUY	MANGRA Jonathan
17		GUY	RAMDHANI Narayan
17		BAR	THORPE Dakeil
17		TTO	PANTIN Kerwyn



Kevin Córdor





Bádminton

Resultados Dobles Hombres / *Results Men's Doubles*

Ronda / <i>Round 16</i>	MEX BAR	HERNANDEZ Arturo / MUÑOZ Lino PADMORE Andre / THORPE Dakeil	21 12	21 13	(2-0)
Ronda / <i>Round 16</i>	DOM TTO	JAVIER Nelson / RAPOZO Alberto ESPINOSA Alistair / PANTIN Kerwyn	21 16	21 16	(2-0)
Ronda / <i>Round 16</i>	GUA GUY	CONDOR Kevin / MARROQUIN Aníbal MANGRA Jonathan / RADHANI Narayan			(2-0) DNS
Ronda / <i>Round 16</i>	JAM DOM	HENRY Gareth / PALMER Garron CABRERA Reyni / CABRERA Williams	21 10	21 13	(2-0)
Ronda / <i>Round 8</i>	GUA MEX	RAMIREZ Rodolfo / SOLIS Jonathan HERNANDEZ Arturo / MUÑOZ Lino	21 16	21 19	(2-0)
Ronda / <i>Round 8</i>	CUB DOM	MARTINEZ Leodannis / REYES Ernesto JAVIER Nelson / RAPOZO Alberto	21 18	21 11	(2-0)
Ronda / <i>Round 8</i>	GUA SUR	CONDOR Kevin / MARROQUIN Aníbal DARMOHOETOMO Dylan / OPTI Soren	21 9	21 11	(2-0)
Ronda / <i>Round 8</i>	MEX JAM	CASTILLO Job / OCEGUEDA Antonio HENRY Gareth / PALMER Garron	21 19	22 20	(2-0)
Semifinal	GUA CUB	RAMIREZ Rodolfo / SOLIS Jonathan MARTINEZ Leodannis / REYES Héctor	21 17	21 11	(2-0)
Semifinal	GUA MEX	CONDOR Kevin / MARROQUIN Aníbal CASTILLO Job / OCEGUEDA Antonio	21 19	21 15	(2-0)
Final	GUA GUA	CONDOR Kevin / MARROQUIN Aníbal RAMIREZ Rodolfo / SOLIS Jonathan	22 20	22 20	(2-0)





Bádminton

Posiciones Finales Dobles Hombres / *Men's Doubles*

Puesto Rank	Nombre Name
1	<u>CORDON K./MARROQUIN A.</u>
2	<u>RAMIREZ R./SOLIS J.</u>
3	<u>MARTINEZ L./REYES E.</u>
3	<u>CASTILLO J./OCEGUEDA A.</u>
5	<u>HERNÁNDEZ A./MUÑOZ L.</u>
5	<u>JAVIER N./RAPOZO A.</u>
5	<u>DARMOHOETOMO/OPTI</u>
5	<u>HENRY/PALMER</u>
9	<u>PADMORE Andre/THORPE Dakeil</u>
9	<u>ESPINOZA/PANTIN</u>
9	<u>MANGRA Jonathan/RAMDHANI Narayan</u>
9	<u>CABRERA R./CABRERA W.</u>



Kevin Córdor y Aníbal Marroquín - Guatemala





Bádminton

Resultados Individual Mujeres / *Women's Singles*

Ronda / Round 32	SUR	LEEFMANS Crystal	21	21	(2-0)	
	PUR	FORESTIER Jaylene	16	7		
Ronda / Round 32	TTO	BLAKE Nekeisha	21	21	(2-0)	
	DOM	SATURRIA Daigenis	14	18		
Ronda / Round 32	PUR	VALENTIN Genesis	21	21	(2-0)	
	SUR	RAMZAN Santusha	11	16		
Ronda / Round 32	CUB	OROPESA Tahimara	21	21	(2-0)	
	BAR	WILLIAMS Tamisha	15	12		
Ronda / Round 16	GUA	SOTOMAYOR Nikte	21	21	(2-0)	
	BAR	RIVIERA Monyata	9	10		
Ronda / Round 16	SUR	LEEFMANS Crystal	21	14	21	(2-1)
	ESA	CENTENO Fátima	15	21	18	
Ronda / Round 16	MEX	UGALDE Mariana	21	21	(2-0)	
	JAM	HENRY Geordine	10	8		
Ronda / Round 16	CUB	ARTIL Adriana	21	21	(2-0)	
	TTO	BLAKE Nekeisha	12	12		
Ronda / Round 16	PUR	VALENTIN Genesis	21	21	(2-0)	
	TTO	RENALES Jada	9	6		
Ronda / Round 16	DOM	VIBIECA Beronica	16	21	21	(2-1)
	GUA	RAMOS Beatriz	21	16	13	
Ronda / Round 16	CUB	OROPESA Tahimara	21	21	(2-0)	
	JAM	WYNTER Katherine	16	13		
Ronda / Round 16	MEX	GAITAN Haramara	23	21	(2-0)	
	VEN	ORTIZ Damaris	21	16		
Ronda / Round 8	GUA	SOTOMAYOR Nikte	21	21	(2-0)	
	SUR	LEEFMANS Crystal	5	8		





Bádminton

Resultados Individual Mujeres / *Women's Singles*

























Ronda / Round 8	 MEX	UGALDE Mariana	21	21	(2-0)	
	 CUB	ARTIZ Adriana	7	17		
Ronda / Round 8	 DOM	VIVIECA Beronica	21	21	(2-0)	
	 PUR	VALENTIN Genesis	8	10		
Ronda / Round 8	 MEX	GAITAN Haramara	21	19	21	(2-1)
	 CUB	OROPESA Tahimara	16	21	15	
Semifinal	 GUA	SOTOMAYOR Nikte	21	21	(2-0)	
	 MEX	UGALDE Mariana	17	19		
Semifinal	 MEX	GAITAN Haramara	21	21	(2-0)	
	 DOM	VIVIECA Beronica	10	15		
Final	 MEX	GAITAN Haramara	21	21	(2-0)	
	 GUA	SOTOMAYOR Nikte	15	18		





Bádminton

Posiciones Finales Individual Mujeres / *Final Women's Singles*

 Oro / <i>Gold</i>	 MEX	GAITAN Haramara
 Plata / <i>Silver</i>	 GUA	SOTOMAYOR Nikte
 Bronce / <i>Bronze</i>	 DOM	VIBIECA Beronica
 Bronce / <i>Bronze</i>	 MEX	UGALDE Mariana
5	 CUB	OROPEZA Mariana
5	 PUR	VALENTIN Genesis
5	 CUB	ARTIZ Adriana
5	 SUR	LEEFMANS Crystal
9	 VEN	ORTIZ Damaris
9	 JAM	WYNTER Katherine
9	 GUA	RAMOS Beatriz
9	 TTO	RENALES Jada
9	 TTO	BLAKE Nekeisha
9	 JAM	HENRY Geordine
9	 ESA	CENTENO Fátima
9	 BAR	RIVIERA Monyata
17	 BAR	WILLIAMS Tamisha
17	 SUR	RAMZAN Santucha
17	 DOM	SATURRIA Daigenis
17	 PUR	FORESTIER Jaylene



Bádminton

Resultados Dobles Mujeres / *Women's Doubles*

Ronda / <i>Round 16</i>	 MEX  BAR	GONZALEZ Cynthia / UGALDES Mariana RIVIERA Monyata / Williams Tamisha	21 12	21 19	(2-0)	
Ronda / <i>Round 16</i>	 GUA  TTO	RAMOS Beatriz / SOTOMAYOR Nikte QUAN CHEE Kerian / RENALES Jada	21 9	21 8	(2-0)	
Ronda / <i>Round 16</i>	 DOM  JAM	POLANCO Bemary / SANCHEZ Licelott HALDANE Mykaylia / WYNTHYR Katherine	21 19	21 14	(2-0)	
Ronda / <i>Round 16</i>	 GUA  PUR	De LEON Ana / DEL VALLE María FORESTIER Jaylene / VALENTIN Genesis	21 17	21 19	(2-0)	
Ronda / <i>Round 8</i>	 MEX  DOM	GONZALEZ Cynthia / UGALDE Mariana SATURRIA Diagenis / VIVECA Beronica	18 21	27 25	21 13	(2-1)
Ronda / <i>Round 8</i>	 GUA  SUR	RAMOS Beatriz / SOTOMAYOR Nikte LEEFMANS Crystal / RAMZAN Santusha	21 10	21 18	(2-0)	
Ronda / <i>Round 8</i>	 CUB  DOM	ARTIL Adriana / Oropesa Tahimara POLANCO Berymary / VIVECA Beronica	21 18	23 21	(2-0)	
Ronda / <i>Round 8</i>	 MEX  GUA	GONZALEZ Cynthia / UGALDE Mariana DE LEON Ana / DEL Valle María	21 16	21 13	(2-0)	
Semifinal	 MEX  GUA	GONZALEZ Cynthia / UGALDE Mariana RAMOS Beatriz / SOTOMAYOR Nikte	21 16	21 19	(2-0)	
Semifinal	 MEX  CUB	GAITAN Haramara / SOLIS Sabrina ARTIL Adriana / OROPESA Tahimara	21 17	21 6	(2-0)	
Final	 MEX  MEX	GAITAN Haramara / SOLIS Sabrina GONZALEZ Cynthia / UGALDE Mariana	21 15	21 17	(2-0)	





Bádminton

Posiciones Finales Dobles Mujeres / *Women's Doubles*

Lugar Rank	Nombre Name
1	<u>GAITAN H./SOLIS S.</u>
2	<u>GONZALEZ C./UGALDE M.</u>
3	<u>RAMOS BeaTTOz/SOTOMAYOR Nikte</u>
3	<u>ARTIZ Adriana/OROPESA Tahimara</u>
5	<u>SATURRIA Diagenis/VIBIECA Bero..</u>
5	<u>LEEFMANS Crystal/RAMZAN Santusha</u>
5	<u>POLANCO Bermery/SÁNCHEZ Licelott</u>
5	<u>DE LEON ALBUREZ/DEL VALLE LEYS..</u>
9	<u>RIVIERA Monyata/WILLIAMS Tamisha</u>
9	<u>QUAN CHEE Kerian/RENALES Jada</u>
9	<u>HALDANE/WYNTER</u>
9	<u>FORESTIER Jaylene/VALENTIN Gen..</u>




Sabrina Solís y Haramara Gaitán - México



Bádminton

Resultados Dobles Mixtos / *Mixed Doubles*

Ronda / Round 32	 MEX	CASTILLO Job / SOLIS Sabrina	21	21	(2-0)
	 BAR	PADMORE Andre / WILLIAMS Tamisha	8	15	
Ronda / Round 32	 GUA	MARROQUIN Aníbal / RAMOS Beatriz	22	21	(2-0)
	 SUR	DARMOHOETOMO Dylan / LEEFMANS Crystal	20	17	
Ronda / Round 16	 GUA	SOLIS Jonathan / SOTOMAYOR Nikte	21	21	(2-0)
	 PUR	ZAPATA Pedro / VALENTIN Genesis	15	12	
Ronda / Round 16	 JAM	PALMER Garrot / HALDANE Mikaylia	21	21	(2-0)
	 CUB	REYES Ernesto / ARTIZ Adriana	13	16	
Ronda / Round 16	 DOM	JAVIER Nelson / VIBIECA Beronica	24	21	(2-0)
	 SUR	OPTI Soren / RAMZAN Santusha	22	14	
Ronda / Round 16	 MEX	CASTILLO Job / SOLIS Sabrina	21	21	(2-0)
	 TTO	LEE Wil / RENALES Jada	8	8	
Ronda / Round 16	 GUA	MARRONQUIN Aníbal / RAMOS Beatriz	21	21	(2-0)
	 TTO	ESPINOSA Alistair / QUAN Chee Kerian	14	12	
Ronda / Round 16	 DOM	CABRERA Willian / SATURRIA Daigenis	21	21	(2-0)
	 VEN	WU Jonathan / ORTIZ Damaris	17	15	
Ronda / Round 16	 CUB	GUERRERO Osleni / OROPESA Tahimara	18	21	21 (2-1)
	 JAM	HENRY Gareth / HENRY Geordine	21	16	18





Bádminton

Resultados Dobles Mixtos / *Mixed Doubles*

Ronda / Round 16	MEX MUÑOZ Lino / GONZALEZ Cynthia	21 21	(2-0)
	BAR THORPE Dakeil / RIVIERA Monyata	14 15	
Ronda / Round 8	GUA SOLIS Jonathan / SOTOMAYOR Nikte	21 21	(2-0)
	JAM PALMER Garron / HALDANE Mikaylia	12 17	
Ronda / Round 8	MEX CASTILLO Job / SOLIS Sabrina	21 16 21	(2-1)
	DOM JAVIER Nelson / VIBIECA Beronica	14 21 16	
Ronda / Round 8	GUA MARROQUIN Aníbal / RAMOS Beatriz	16 21 21	(2-1)
	DOM CABRERA William / SATURRIA Daigenis	21 15 12	
Ronda / Round 8	CUB GUERRERO Osleni / OROPESA Tahimara	15 21 21	(2-1)
	MEX MUÑOZ Lino / GONZALEZ Cynthia	21 17 16	
Semifinal	MEX CASTILLO Job / SOLIS Sabrina	21 21	(2-0)
	GUA SOLIS Jonathan / SOTOMAYOR Nikte	15 19	
Semifinal	CUB GUERRERO Osleni / OROPESA Tahimara	21 21	(2-0)
	GUA MARROQUIN Aníbal / RAMOS Beatriz	13 10	
Final	CUB GUERRERO Osleni / OROPESA Tahimara	16 21 21	(2-1)
	MEX CASTILLO JOB / SOLIS Sabrina	21 14 13	



Sabrina Solís, Job Castillo MEX





Bádminton

Posiciones Finales Dobles Mixtos / *Mixed Doubles*

Puesto Rank	Nombre Name
 1	 GUERRERO Osleni/OROPESA Tahimara
 2	 CASTILLO Job/SOLIS Sabrina
 3	 SOLIS Jonathan/SOTOMAYOR Nikte
 3	 MARROQUIN Lesvin/RAMOS Beatriz
5	 PALMER Garron/HALDANE Mikaylia
5	 JAVIER Nelson/VIBIECA Nieves
5	 CABRERA Willian/SATURRIA Diage..
5	 MUÑOZ Lino/GONZALEZ Cynthia
9	 ZAPATA Pedro/VALENTIN Genesis
9	 REYES Ernesto/ARTIZ Adriana
9	 OPTI Soren/RAMZAN Santusha
9	 LEE/RENALES
9	 ESPINOZA/QUAN CHEE
9	 WU/ORTIZ
9	 HENRY Gareth/HENRY Geordine
9	 THORPE Dakeil/RIVIERA Monyata
17	 PADMORE Andre/WILLIAMS Tamisha
17	 DARMOHOETOMO Dylan/LEEFMANS Cr..



Osleni Guerrero,
Tahimara Oropesa CUB





Bádminton

Resultados Equipos Mixtos / Results Mixed Teams

Grupo A / Pool A								
Puesto Rank	Equipo Team	J G	SG SW	SP SL	JG GW	GP GL	Dif	
1	México	3	14	1	29	4	25	
2	Cuba	3	11	4	22	10	12	
3	Surinam	3	3	12	10	25	-15	
4	Barbados	3	2	13	5	27	-22	

Grupo A / Pool A				
	México	Cuba	Surinam	Barbados
México	---	4-1	5-0	5-0
Cuba	1-4	---	5-0	5-0
Surinam	0-5	0-5	---	3-2
Barbados	0-5	0-5	2-3	---

Grupo B / Pool B								
Puesto Rank	Equipo Team	J F	SG SW	SP SL	JG GW	GP GL	Dif	
1	Guatemala	3	11	4	24	10	14	
2	República Dominicana	3	10	5	21	12	9	
3	Jamaica	3	8	7	17	17	0	
4	Trinidad & Tobago	3	1	14	5	28	-23	

Grupo B / Pool B				
	Guatemala	República Dominicana	Jamaica	Trinidad & Tobago
Guatemala	---	3-2	3-2	5-0
República Dominicana	2-3	---	4-1	4-1
Jamaica	2-3	1-4	---	5-0
Trinidad & Tobago	0-5	1-4	0-5	---

Medallas / Medals	
Semifinales	Final
México 3	
República Dominicana 0	
	México 2
	Guatemala 3
Cuba 0	
Guatemala 3	
	Medalla de Bronce
	República Dominicana 1
	Cuba 3



Bádminton

Medallistas / Medalists

Oro / Gold



GUA – Guatemala



SOLIS Jonathan, SOTOMAYOR Nikte, RAMOS Beatriz, MARROQUIN Aníbal, DEL VALLE María, DE LEON Ana, RAMIREZ Rodolfo, CONDOR Kevin

Plata / Silver



MEX – México



MUÑOZ Lino, GAITAN Haramara, CASTILLO JOB, OCEGUEDA Antonio, HERNANDEZ Arturo, GONZALEZ Cynthia, UGALDE Mariana, SOLIS Sabrina

Bronce / Bronze



CUB – Cuba



GUERRERO Osleni, MARTINEZ Leodannis, REYES Ernesto, OROPEZA Tahimara, ARTIL Adriana

Medallas Bádminton / Badminton Medals

Puesto Rank	País Country	Oro Gold	Plata Silver	Bronce Bronze	Total Total
1	GUA – Guatemala	3	2	4	9
2	MEX – México	2	3	3	8
3	CUB – Cuba	1	1	3	5
4	DOM – República Dominicana	0	0	1	1
Totales / Totales		6	6	11	23





Baloncesto Basketball

El campeonato de baloncesto se celebró en el auditorio Benito Juárez en la ciudad Veracruz. En hombres participaron siete (7) equipos y en mujeres fueron ocho (8), jugándose la fase clasificatoria en dos grupos en ambas ramas, adelantando a la ronda de medallas los primeros dos en cada grupo. El campeonato masculino lo ganó la República Dominicana, su tercer oro en sus participaciones en los Juegos, al superar en el partido final a Panamá 83 puntos a 69. Sus tres títulos fueron conseguidos en las últimas cinco ediciones de los Juegos, en Maracaibo 1998, San Salvador 2002 y Veracruz 2014. Dominicanos y panameños tuvieron la misma marca, con 4 juegos ganados y 1 derrota. La presea de bronce fue para Puerto Rico la número 16 en su historia en los Juegos, total más alto entre todos los equipos que han participado.

En los aspectos individuales, Edward Santana de la República Dominicana fue el mejor anotador del campeonato con 84 puntos, seguidos por sus



Mariela Matamoros CRC, Miriam Lara MEX

The basketball championship was held in the Benito Juarez auditorium in the city of Veracruz. In men, seven (7) teams participated and in women there were eight (8), playing the qualifying phase in two groups in both branches, advancing to the medal round the first two in each group. The male championship was won by the Dominican Republic, its third gold in its participation in the Games, when it surpassed Panama in the final match 83 points to 69. Its three titles have been won in the last five editions of the Games, in Maracaibo 1998, San Salvador 2002 and Veracruz 2014. Dominicans and Panamanians had the same mark, with 4 games won and 1 loss. The bronze medal was for Puerto Rico the number 16 in its history in the Games, which is the highest total among all teams that have participated.

In the individual aspects, Edward Santana of the Dominican Republic was the best scorer of the championship with 84 points, followed by his teammates Angel Suero with 77 and Yack Michael Martínez



Yack Michael Martínez



Baloncesto / *Basketball*

compañeros Ángel Suero con 77 y Yack Michael Martínez con 75. Los mejores rebotores fueron Javier Justiz de Cuba y Kevin Young de Puerto Rico, ambos con 44.

En mujeres, Cuba volvió a ganar la medalla de oro, algo que vienen haciendo desde la edición de 1970 en Panamá, cuando están presentes en los Juegos. Las cubanas superaron a Puerto Rico en el juego por el oro con marcador de 81 puntos a 67. El equipo boricua venía de ganar oro en la edición anterior en Mayagüez 2010, ante la ausencia de Cuba. Fue la quinta medalla de plata para Puerto Rico en sus participaciones en los Juegos, para las cubanas fue su décimo oro y aumentó su marca a 76 victorias frente a 10 derrotas. La presea de bronce fue para México, que elevó su total a 15 en sus participaciones en los Juegos.

En las estadísticas individuales, Jazmín Valenzuela de México fue la mejor anotadora con 94 puntos, un promedio de 18.8 por juego, seguida por Yamari Amargo de Cuba con 87 y Mónica Calderón de El Salvador con 85. La líder en rebotes fue Mariela Matamoros de Costa Rica con 63 y en asistencias Yahimily Cabrera de Puerto con 31, un promedio de 6.2 por juego.

with 75. The best rebounders were Javier Justiz of Cuba and Kevin Young of Puerto Rico, both with 44.

In women, Cuba won again the gold medal, something they have been doing since the 1970 edition in Panama, when they are present at the Games. The Cubans beat Puerto Rico in the game for gold with a score of 81 points to 67. The Puerto Rican team had won gold in the previous edition in Mayaguez 2010, in the absence of Cuba. It was the fifth silver medal for Puerto Rico in its participation in the Games, for the Cuban it was its tenth gold and it increased its mark to 76 victories against 10 defeats. The bronze medal went to Mexico, which raised its total to 15 in its participation in the Games.

In the individual statistics, Jazmín Valenzuela of Mexico was the best scorer with 94 points, an average of 18.8 per game, followed by Yamari Amargo of Cuba with 87 and Mónica Calderón of El Salvador with 85. The leader in rebounds was Mariela Matamoros de Costa Rica with 63 and in assists Yahimily Cabrera of Puerto Rico with 31, an average of 6.2 per game.



Panamá medalla de plata / *Panama silver medal*





Baloncesto - Participantes por País / *Basketball - Participants by Country*



Costa Rica (CRC)

Hombres / *Men's*

Henry Martínez
Cristian Chaverría
Isaac Conejo
Alonso Sánchez
Daniel Simmons
George Letfond
Carlos Quesada
Sebastián Lacayo
Kay Martínez
Rohel Wilson
Hernol Gardener
Jefny Andersen

Luis A. Blanco

Dirigente / *Manager*

Costa Rica (CRC)

Mujeres / *Women's*

Mariela Matamoros
Natalia Gálvez
Mónica Malavassí
Sofía Jiménez
Valeria Ruiz
Marianne Villalobos
Marielena Vargas
Silvia Betancourt
Daniela Mora
Michelle Mayorga
María Cascante
María Orozco

William Zúñiga

Dirigente / *Manager*

Cuba (CUB)

Hombres / *Men's*

Karel Guzmán
Osmel Oliva
Javier Justil
Yaser Rodríguez
Yoannis Soria
Lisvan Valdez
William Granda
Joan Luis
Esteban Martínez
Jasiel Rivera
Oreste Torres

Daniel Scott

Dirigente / *Manager*

Cuba (CUB)

Mujeres / *Women's*

Fransy Ochoa
Ineidis Casanova
Anisleidy Galindo
Oyanaisy Gelis
Arleny Romero
Yamara Amargo
Arlenys Povea
Marlene Cepeda
Clenia Noblet
Taimy Fernández
Leidys Oquendo
Suchitel Avila

Alberto Zavala

Dirigente / *Manager*

El Salvador (ESA)

Mujeres / *Women's*

Hilary Martínez
Gabriela Rodríguez
Karla Helena
Kenia Campos
Adriana Rivas
Vanessa Heredia
Kryssia Urías
Mónica Escobar
Mónica Calderón
Rosario Palacios
Aida Funes
Astrid Heredia

Roberto C. Morales

Dirigente / *Manager*

Jamaica (JAM)

Hombres / *Men's*

Dave Black
Jovan Bailey
Omar Barnes
Kemar Moleish
Michael Jackson
Kwane Lawrence
Weyinmi Rose
Thomas Mugabe
Andrew Whilby
Kernado Smith
Nicholas Venson
Damian Staple

Elfraito Remikie

Dirigente / *Manager*

Jamaica (JAM)

Mujeres / *Women's*

Thova Gardner
Tarita Gordon
Shenneika Smith
Loreta Gordon
Sasha Dixon
Althea Byfield
Christina Mitchell
Angelee Latouche
Simone Jackson
Tracy Robinson
Ladonna Lamonth

Rohan Robinson

Dirigente / *Manager*

México (MEX)

Hombres / *Men's*

José Estrada
Marcos Ramos
Luis Pulido
Arim Solares
Lance Allred
Francisco Cruz
Carlos Toussaint
Omar Quintero
José Gutiérrez
Fernando Benítez
Adrián Zamora
Adam Parada

William Cartwright

Dirigente / *Manager*

México (MEX)

Mujeres / *Women's*

Talmin Valenzuela
Angela Rodríguez
Casandra Ascencio
Sandra Sánchez
Bianca Torres
Alexis Castro
Myrian Lara
Sofía Moreno
Fernanda Gutiérrez
María Morales
Annel Tapia

Maynel Medors

Dirigente / *Manager*





Baloncesto - Participantes por País / Basketball - Participants by Country

Panamá (PAN)

Hombres / Men's

Trevor Gaskins
Edward Jones
Danilo Pinnock
Daniel King
Joel Muñoz
Jamaal Levy
Josimar Ayarza
Levout Warren
Ernesto Oglivie
Antonio García
Jaime Lloreda
Jonathan King

David Rosario

Dirigente / *Manager*

Puerto Rico (PUR)

Hombres / Men's

Javier Mojica
Andrés Torres
Alexander Franklin
Miguel Berdiel
Ángel Vasallo
Carlos Rivera
Elías Ayuso
Cristian Dalmau
Carlos López
Keving Young
David Cortés
Ángel Álamo

Carlos Calcaño

Dirigentes / *Manager*

Puerto Rico (PUR)

Mujeres / Women's

Cynthia Valentín
Yashira Delgado
Jazmín Sepúlveda
Angélica Bermúdez
Carla Cortijo
Yahimilly Cabrera
Sandra García
Dayshalee Salamán
Ahley Prim
Mari Placido
Esmary Vargas

Jerry Batista

Dirigente / *Manager*

Rep. Dominicana (DOM)

Hombres / Men's

Kelvin Peña
Manuel Fortuna
José Acosta
Víctor Liz
Edward Santana
Juan Pablo Montes
Cristian Arias
Juan Suero
Ángel Suero
Amaury Filión
Manuel Guzmán
Yack Michael Martínez

José Domínguez

Dirigente / *Manager*

Rep. Dominicana (DOM)

Mujeres / Women's

Holguín Ramírez
Jennifer Estrella
Andreina Paniagua
Yamel Abreu
Julady Zapata
Wanda Gómez
Marlen Cáceres
María Marte
Danilisa Andújar
Sugeiry Monsac

Ariel Portuondo

Dirigente / *Manager*

Trinidad & Tobago (TTO)

Mujeres / Women's

Afeisha Noel
Aneicia Baptiste
Samantha Wallace
Jowan Ortega
Rhea Codio
Jellene Richardson
Kielle Conelly
Doursiel Moore
Allison Young
Trecha Jackson
Alicia Cumberbatch
Patrice Edwards

Christopher Jackson

Dirigente / *Manager*



Puerto Rico medalla de plata / *Puerto Rico silver medal*





Baloncesto / *Basketball*

Resumen Hombres / *Summary - Men's*

Grupo A / Pool A									
Puesto Rank	Equipo Team	J G	G W	P L	Pts.	PC	PF	DP	
1	Puerto Rico	2	2	0	4	179	136	+43	
2	Cuba	2	1	1	3	151	149	+2	
3	Jamaica	2	0	2	2	130	175	-45	
Grupo A / Pool A									
Puerto Rico					83-72			96-64	
Cuba		72-83						79-66	
Jamaica		64-96		66-79					
Grupo B / Pool B									
Puesto Rank	Equipo Team	J G	G W	P L	Pts.	PC	PF	DP	
1	Panamá		3	3	0	6	245	212	+33
2	República Dominicana		3	2	1	5	247	238	+9
3	México		3	1	2	4	227	209	+18
4	Costa Rica		3	0	3	3	178	238	-60
Grupo B / Pool B									
Panamá					93-87		79-73		73-52
República Dominicana		87-93					77-72		83-73
México		73-79		72-77					82-53
Costa Rica		52-73		73-83		53-82			

Medalla Oro <i>Gold Medal</i>	Clasificación 5-8
---	--------------------------

Medalla Oro	
Semifinales	Final
Puerto Rico 71	República Domi. 83
República Domi. 72	Panamá 69
Panamá 64	
Cuba 59	
Medalla de Bronce	
Puerto Rico 107	Cuba 97
Semifinales	Final

Clasificación 5to al 8vo lugar

Classification 5th to 8th place

Costa Rica	75
Jamaica	65

Clasificación 5to al 6to lugar

Classification 5th to 6th place

México	74
Costa Rica	65









Baloncesto / *Basketball*



República Dominicana

Posiciones Finales / *Final Positions*

<i>Puesto</i> <i>Rank</i>	<i>País</i> <i>Country</i>	
1	 República Dominicana	4-1
2	 Panamá	4-1
3	 Puerto Rico	3-1
4	 Cuba	1-3
5	 México	2-2
6	 Costa Rica	1-4
7	 Jamaica	0-3










Estadísticas Individuales / *Individual Statistics*

Puntos / *Points*

Lugar <i>Rank</i>	Nombre <i>Name</i>		JJ <i>GP</i>	Puntos <i>Points</i>	Prom. <i>Prom.</i>
1	Edward Santana	 DOM	5	84	16.8
2	Ángel Suero	 DOM	5	77	15.4
3	Yack Michael Martínez	 DOM	5	75	15.0
4	Weyinmi Rose	 JAM	3	72	24.0
5	Jassiel Rivero	 CUB	4	71	17.8
5	Josimar Ayaraza	 PAN	5	71	14.8

Rebotes / *Rebounds*

Lugar <i>Rank</i>	Nombre <i>Name</i>		JJ <i>GP</i>	Rebotes <i>Rebounds</i>	Prom. <i>Prom.</i>
1	Javier Justiz	 CUB	4	44	11.0
2	Kevin Young	 PUR	4	44	11.0
3	Edward Santana	 DOM	5	52	10.4
4	Jassiel Rivero	 CUB	4	38	9.5
5	José Gutiérrez	 MEX	4	32	8.0



Javier Justiz Cuba

**Estadísticas Individuales / *Individual Statistics*****Asistencias / *Assists***

Lugar <i>Rank</i>	Nombre <i>Name</i>		JJ <i>GP</i>	Asist. <i>Assis.</i>	Prom. <i>Prom.</i>
1	Francisco Cruz	MEX	4	22	5.5
2	Cristian Chavarria	CRC	5	22	4.4
3	Cristian Dalmau	PUR	4	13	3.3
4	Weyinmi Rose	JAM	3	10	3.3
5	Carlos Rivera	PUR	4	11	2.8
	Carlos Toussaint	MEX	4	11	2.8

3 Puntos / *3 Points*

Lugar <i>Rank</i>	Nombre <i>Name</i>		JJ <i>GP</i>	3 puntos <i>3 points</i>	Prom. <i>Prom.</i>
1	Michael Jackson	JAM	2	3/6	50.0
2	Jonathan King	PAN	3	3/6	50.0
3	Arim Solares	MEX	4	5/11	45.5
4	Victor Liz	DOM	5	10/23	43.5
5	William Granda	CUB	4	6/14	42.8

Tiros Libres / *Free Shots*

Lugar <i>Rank</i>	Nombre <i>Name</i>		JJ <i>GP</i>	T.L. <i>F.S.</i>	Prom. <i>Prom.</i>
1	Elías Ayuso	PUR	4	12/13	92.3
2	Osmel Oliva	CUB	4	20/22	90.9
3	Edward Santana	DOM	5	27/33	89.2
4	Carlos Rivera	PUR	4	12/14	85.7
5	Weyinmi Rose	JAM	3	25/30	83.3



Estadísticas Acumulativas por Equipo

Cumulative Statistics by Team



AUDITORIO BENITO JUAREZ
BENITO JUAREZ AUDITORIUM

BALONCESTO
BASKETBALL

VARONIL
MEN'S



ESTADÍSTICAS ACUMULADAS

CUMULATIVE STATISTICS

DOM - REPÚBLICA DOMINICANA

Después 5 Partidos

No.	Nombre	PJ	MIN	MPP	Tiros Campo		2 Puntos		3 Puntos		Tiros libres		Rebotes			AS	PE	RE	TP	FP	FR	PTS	PPP
					C/T	%	C/T	%	C/T	%	C/T	%	RO	RD	TOT								
8	SANTANA Edward	5	164	32:58	25/41	61	24/37	65	1/4	25	33/37	89	13	39	52	6	14	3	5	14	27	84	16.8
12	SUERO Angel	5	128	25:38	25/59	42	23/46	50	2/13	15	25/31	81	4	17	21	5	10	6		11	21	77	15.4
15	MARTÍNEZ Yack	5	160	32:02	28/68	41	24/61	39	4/7	57	15/29	52	10	28	38	9	9	2	5	12	20	75	15.0
7	LIZ Victor	5	131	26:20	19/50	38	9/27	33	10/23	43	11/14	79	10	12	22	5	21	6	1	11	14	59	11.8
4	PEÑA Kelvin	5	93	18:38	10/29	34	5/13	38	5/16	31	6/9	67	3	8	11	9	8	1	1	7	9	31	6.2
5	FORTUNA Manuel	5	100	20:10	10/31	32	7/17	41	3/14	21	1/2	50	5	12	17	7	5	5		8	4	24	4.8
10	ARIAS Cristian	5	92	18:31	9/20	45	9/15	60	0/5	0	4/4	100	1	11	12	4	9	1	1	4	5	22	4.4
14	GUZMÁN Manuel	5	39	7:52	7/16	44	7/13	54	0/3	0			6	3	9	2	3		1	7	1	14	2.8
11	SUERO Juan	4	27	6:49	2/7	29	1/4	25	1/3	33	1/2	50	2	2	4	6	3	2		3	5	6	1.5
9	MONTAS Juan Pablo	4	38	9:43	2/9	22	2/9	22					4	10	14	1	2	5	1	4	1	4	1.0
6	ACOSTA Jose	4	11	2:56	2/2	100	2/2	100					1		1	3	2	1		4	4	1.0	
13	FILIÓN Amaury	2	11	5:38	1/4	25	1/2	50	0/2	0				1	1	1	1			2	2	1.0	
Equipo/Entrenador																							
Totales					140/336	42	114/246	46	26/90	29	96/128	75	59	143	202	57	87	32	15	87	107	402	80.4
Oponentes					142/384	37	111/266	42	31/118	26	63/89	71	73	119	192	70	74	49	17	109	85	378	75.6

	DOM	Oponentes
Puntos tras recuperación	65	72
Puntos desde la pintura	186	184
Puntos de segunda jugada	63	82
Puntos tras contrataque	32	8

MEDIAS POR PARTIDO

	DOM	Oponentes
Total tiros campo	28.0	28.4
Tiros 2 Puntos	22.8	22.2
Tiros 3 Puntos	5.2	6.2
Tiros libres	19.2	12.6
Rebotes en ataque	11.8	14.6
Rebotes en defensa	28.6	23.8
Rebotes totales	40.4	38.4
Asistencias	11.4	14.0
Faltas	17.4	21.8
Perdidas de balón	17.4	14.8
Recuperaciones	6.4	9.8
Bloqueos	3.0	3.4
Puntos tras recuperación	13.0	14.4
Puntos desde la pintura	37.2	36.7
Puntos tras rebote	12.6	16.3
Puntos de contrataque	6.4	1.6

Estadísticas Acumulativas por Equipo

Cumulative Statistics by Team



AUDITORIO BENITO JUAREZ
BENITO JUAREZ AUDITORIUM

BALONCESTO
BASKETBALL

VARONIL
MEN'S



ESTADÍSTICAS ACUMULADAS

CUMULATIVE STATISTICS

PAN - PANAMÁ

Después 5 Partidos

No.	Nombre	PJ	MIN	MPP	Tiros Campo		2 Puntos		3 Puntos		Tiros libres		Rebotes			AS	PE	RE	TP	FP	FR	PTS	PPP
					C/T	%	C/T	%	C/T	%	C/T	%	RO	RD	TOT								
10	AYARZA Josimar	5	125	25:05	25/56	45	18/36	50	7/20	35	14/19	74	7	9	16	1	5	5	3	6	14	71	14.2
4	GASKINS Trevor	5	119	23:50	19/49	39	9/25	36	10/24	42	14/18	78	4	15	19	12	13	5	1	7	16	62	12.4
14	LLOREDA Jaime	4	110	27:43	17/43	40	17/39	44	0/4	0	10/20	50	14	18	32	8	15	8	3	15	15	44	11.0
11	WARREN Levour	5	121	24:15	18/43	42	10/21	48	8/22	36	3/4	75	7	15	22	7	9	4	1	6	8	47	9.4
6	PINNOCK Danilo	4	125	31:26	15/45	33	12/26	46	3/19	16	2/2	100	2	11	13	10	4	6	2	6	4	35	8.8
5	JONES Edward	5	60	12:10	11/25	44	7/13	54	4/12	33	6/6	100	2	7	9		6	2		7	5	32	6.4
9	LEVY Jamaal	5	89	17:48	12/22	55	9/16	56	3/6	50	2/5	40	8	12	20	4	6	4	3	7	7	29	5.8
12	OGLIVIE Ernesto	5	68	13:39	7/24	29	7/23	30	0/1	0	6/8	75	9	15	24	1	3			6	7	20	4.0
15	KING Jonathan	4	26	6:39	6/12	50	3/6	50	3/6	50	0/1	0	1	2	3	2	3	2		2	4	15	3.8
8	MUÑOZ Joel	5	103	20:42	4/18	22	3/9	33	1/9	11	5/6	83	2	5	7	10	12	5		8	7	14	2.8
7	KING Daniel	5	49	9:48	3/11	27	3/10	30	0/1	0	3/4	75	7	9	16	2	2	4	2	10	4	9	1.8
13	GARCIA Antonio	0	0																			0	0.0
Equipo/Entrenador																							
Totales					137/348	39	98/224	44	39/124	31	65/93	70	63	118	181	57	78	45	15	80	91	378	75.6
Oponentes					134/339	40	110/256	43	24/83	29	62/90	69	63	132	195	54	87	40	20	94	79	354	70.8

	PAN	Oponentes
Puntos tras recuperación	72	57
Puntos desde la pintura	162	186
Puntos de segunda jugada	59	51
Puntos tras contrataque	22	20

MEDIAS POR PARTIDO

	PAN	Oponentes
Total tiros campo	27.4	26.8
Tiros 2 Puntos	19.6	22.0
Tiros 3 Puntos	7.8	4.8
Tiros libres	13.0	12.4
Rebotes en ataque	12.6	12.6
Rebotes en defensa	23.6	26.4
Rebotes totales	36.2	39.0
Asistencias	11.4	10.8
Faltas	16.0	18.8
Pérdidas de balón	15.6	17.4
Recuperaciones	9.0	8.0
Bloqueos	3.0	4.0
Puntos tras recuperación	14.4	11.4
Puntos desde la pintura	32.4	37.2
Puntos tras rebote	11.8	10.1
Puntos de contrataque	4.4	4.0

Leyenda:							
%	Porcentaje de tiro	AS	Asistencias	C/T	Convertidos/Totales	FP	Faltas
FR	Faltas recibidas	MIN	Minutos jugados	MPP	Minutos jugados por partido	PE	Pérdidas
PJ	Partidos jugados	PPP	Puntos por partido	PTS	Puntos	RD	Rebotes en defensa
RE	Recuperaciones	RO	Rebotes ofensivo	TOT	Total rebotes	TP	Tapones



Estadísticas Acumulativas por Equipo

Cumulative Statistics by Team



AUDITORIO BENITO JUAREZ
BENITO JUAREZ AUDITORIUM

BALONCESTO
BASKETBALL

VARONIL
MEN'S



ESTADÍSTICAS ACUMULADAS

CUMULATIVE STATISTICS

PUR - PUERTO RICO

Después 4 Partidos

No.	Nombre	PJ	MIN	MPP	Tiros Campo		2 Puntos		3 Puntos		Tiros libres		Rebotes			AS	PE	RE	TP	FP	FR	PTS	PPP	
					C/T	%	C/T	%	C/T	%	C/T	%	RO	RD	TOT									
10	AYUSO Elias	4	107	26:57	15/40	38	8/15	53	7/25	28	12/13	92	6	6	6	4	2	1	6	8	49	12.3		
11	DALMAU Christian	4	87	21:50	13/32	41	5/12	42	8/20	40	15/19	79	1	3	4	13	8	4	1	8	16	49	12.3	
9	RIVERA Carlos	4	89	22:17	15/34	44	9/19	47	6/15	40	12/14	86	1	8	9	11	6	3	1	7	12	48	12.0	
13	YOUNG Kevin	4	112	28:10	19/40	48	19/40	48			6/8	75	26	18	44	5	5	5	4	11	10	44	11.0	
12	LOPEZ Carlos	4	92	23:11	15/31	48	15/31	48			8/21	38	8	21	29	3	4	1	7	11	19	38	9.5	
14	CORTES David	4	68	17:07	11/26	42	7/15	47	4/11	36	4/5	80	3	3	6	3		1	1	7	6	30	7.5	
15	ALAMO Angel	4	74	18:40	9/24	38	7/22	32	2/2	100	6/7	86	9	9	18	1	12	2	2	14	7	26	6.5	
8	VASALLO Angel	4	58	14:38	8/25	32	5/16	31	3/9	33	6/6	100	3	14	17	5	3	2	1	8	6	25	6.3	
4	MOJICA Javier	4	46	11:33	6/16	38	4/11	36	2/5	40	6/8	75	2	4	6	1	4	2		4	8	20	5.0	
6	FRANKLIN Alexander	4	45	11:25	7/16	44	6/12	50	1/4	25	2/8	25	2	8	10	1	2	6	1	12	5	17	4.3	
7	BERDIER Miguel	4	34	8:42	3/12	25	2/8	25	1/4	25	2/2	100	2	7	9		2	3		8	2	9	2.3	
5	TORRES Andres	3	6	2:15	1/4	25	1/3	33	0/1	0			2	1	3	2		1		1	2	0.7		
Equipo/Entrenador																							1	
Totales					122/300	41	88/204	43	34/96	35	79/111	71	59	102	161	51	50	32	19	98	99	357	89.3	
Oponentes					102/284	36	80/201	40	22/83	27	79/116	68	53	104	157	32	66	19	9	100	96	305	76.3	

	PUR	Oponentes
Puntos tras recuperación	51	35
Puntos desde la pintura	148	130
Puntos de segunda jugada	60	52
Puntos tras contrataque	18	18

MEDIAS POR PARTIDO

	PUR	Oponentes
Total tiros campo	30.5	25.5
Tiros 2 Puntos	22.0	20.0
Tiros 3 Puntos	8.5	5.5
Tiros libres	19.8	19.8
Rebotes en ataque	14.8	13.3
Rebotes en defensa	25.5	26.0
Rebotes totales	40.3	39.3
Asistencias	12.8	8.0
Faltas	24.5	25.0
Perdidas de balón	12.5	16.5
Recuperaciones	8.0	4.8
Bloqueos	4.8	2.3
Puntos tras recuperación	12.8	8.7
Puntos desde la pintura	37.0	32.5
Puntos tras rebote	15.0	13.0
Puntos de contrataque	4.5	4.5

Estadísticas Acumulativas por Equipo

Cumulative Statistics by Team



AUDITORIO BENITO JUAREZ
BENITO JUAREZ AUDITORIUM

BALONCESTO
BASKETBALL

VARONIL
MEN'S



ESTADÍSTICAS ACUMULADAS

CUMULATIVE STATISTICS

CUB - CUBA
Despues 4 Partidos

No.	Nombre	PJ	MIN	MPP	Tiros Campo		2 Puntos		3 Puntos		Tiros libres		Rebotes			AS	PE	RE	TP	FP	FR	PTS	PPP
					C/T	%	C/T	%	C/T	%	C/T	%	RO	RD	TOT								
14	RIVERO Jasiel	4	116	29:10	25/59	42	25/57	44	0/2	0	21/31	68	20	18	38	6	12	7		17	28	71	17.8
10	GRANDA Willian	4	125	31:17	18/43	42	12/29	41	6/14	43	6/17	35	8	9	17	3	9	1	1	12	10	48	12.0
5	OLIVA Osmel Ramón	4	111	27:50	12/38	32	8/27	30	4/11	36	20/22	91	3	11	14	8	8	3		10	18	48	12.0
6	JUSTIZ Javier	4	101	25:24	19/37	51	18/34	53	1/3	33	8/15	53	18	26	44		14	2	8	14	12	47	11.8
15	TORRES Oreste	3	44	14:54	9/22	41	8/17	47	1/5	20	6/7	86	2	6	8	5	1	2	2	7	5	25	8.3
9	VALDÉS Lisvan	4	75	18:57	8/26	31	2/8	25	6/18	33	3/4	75		6	6	1	8	2	1	6	4	25	6.3
8	SORIA Yoannis	4	93	23:27	6/17	35	5/13	38	1/4	25	4/6	67	4	7	11	5		5		17	6	17	4.3
12	LUIS Joan	4	70	17:39	5/19	26	1/8	13	4/11	36	3/5	60	5	14	19	2	8	2		14	6	17	4.3
7	RODRÍGUEZ Yaser	4	68	17:02	2/14	14	1/7	14	1/7	14	4/7	57		8	8	3	4	7			9	9	2.3
13	MARTÍNEZ Esteban	2	11	5:46	0/2	0	0/2	0						1		1	1				1	0	0.0
4	GUZMAN Karel	1	3	3:01												1						0	0.0
11	MOLINA Yuniskel	1	2	2:29	0/2	0	0/1	0	0/1	0				1	1							0	0.0
Equipo/Entrenador																							
Totales					104/279	37	80/203	39	24/76	32	75/114	66	61	106	167	34	67	31	12	106	95	307	76.8
Oponentes					102/260	39	75/184	41	27/76	36	89/128	70	46	85	131	38	60	31	16	96	105	320	80.0

	CUB	Oponentes
Puntos tras recuperación	31	51
Puntos desde la pintura	130	126
Puntos de segunda jugada	54	53
Puntos tras contrataque	10	10

MEDIAS POR PARTIDO		
	CUB	Oponentes
Total tiros campo	26.0	25.5
Tiros 2 Puntos	20.0	18.8
Tiros 3 Puntos	6.0	6.8
Tiros libres	18.8	22.3
Rebotes en ataque	15.3	11.5
Rebotes en defensa	26.5	21.3
Rebotes totales	41.8	32.8
Asistencias	8.5	9.5
Faltas	26.5	24.0
Perdidas de balón	16.8	15.0
Recuperaciones	7.8	7.8
Bloqueos	3.0	4.0
Puntos tras recuperación	7.8	12.7
Puntos desde la pintura	32.5	31.5
Puntos tras rebote	13.5	13.2
Puntos de contrataque	2.5	2.5



Estadísticas Acumulativas por Equipo

Cumulative Statistics by Team



AUDITORIO BENITO JUAREZ
BENITO JUAREZ AUDITORIUM

BALONCESTO
BASKETBALL

VARONIL
MEN'S



ESTADÍSTICAS ACUMULADAS

CUMULATIVE STATISTICS

MEX - MÉXICO
Después 4 Partidos

No.	Nombre	PJ	MIN	MPP	Tiros Campo		2 Puntos		3 Puntos		Tiros libres		Rebotes			AS	PE	RE	TP	FP	FR	PTS	PPP
					C/T	%	C/T	%	C/T	%	C/T	%	RO	RD	TOT								
10	TOUSSAINT Carlos	4	108	27:13	23/41	56	19/31	61	4/10	40	7/10	70	4	7	11	11	9	6		13	15	57	14.3
9	CRUZ Francisco	4	133	33:22	21/56	38	13/35	37	8/21	38	5/5	100	3	7	10	22	19	7	1	12	13	55	13.8
5	RAMOS Marco	4	82	20:31	15/38	39	13/26	50	2/12	17	7/10	70	5	12	17	4	10	5	1	8	8	39	9.8
15	PARADA Adam	4	63	15:57	13/24	54	13/24	54			11/16	69	6	15	21	6		7	3	12	12	37	9.3
7	SOLARES Arim	4	86	21:35	11/20	55	6/9	67	5/11	45	3/4	75	2	12	14	5	8	6		10	9	30	7.5
12	GUTIERREZ Jose	4	88	22:09	11/23	48	11/23	48			1/2	50	13	19	32	2	10	2	6	14	4	23	5.8
14	ZAMORA Adrian	4	84	21:01	9/20	45	9/18	50	0/2	0	5/7	71	5	14	19	4	6	3	3	11	6	23	5.8
8	ALLRED Lance	3	22	7:32	4/12	33	4/12	33			3/3	100	2	5	7		3			1	2	11	3.7
13	BENITEZ Fernando	4	52	13:06	5/10	50	5/10	50			3/4	75	3	5	8		6		2	7	2	13	3.3
11	QUINTERO Omar	4	45	11:16	2/9	22	1/5	20	1/4	25	3/3	100	1	3	4	4	2				2	8	2.0
6	PULIDO Luis	4	26	6:37	1/2	50	1/1	100	0/1	0	3/6	50	1	3	4	1	3			2	3	5	1.3
4	ESTRADA Jose	1	6	6:03	0/2	0	0/2	0							1	1	2				1	0	0.0
Equipo/Entrenador																							
Totales					115/257	45	95/196	48	20/61	33	51/70	73	45	103	148	61	78	36	16	90	77	301	75.3
Oponentes					95/259	37	79/191	41	16/68	24	68/103	66	44	80	124	31	59	36	11	79	89	274	68.5

	MEX	Oponentes
Puntos tras recuperación	42	50
Puntos desde la pintura	162	108
Puntos de segunda jugada	43	45
Puntos tras contrataque	10	10

MEDIAS POR PARTIDO

	MEX	Oponentes
Total tiros campo	28.8	23.8
Tiros 2 Puntos	23.8	19.8
Tiros 3 Puntos	5.0	4.0
Tiros libres	12.8	17.0
Rebotes en ataque	11.3	11.0
Rebotes en defensa	25.8	20.0
Rebotes totales	37.0	31.0
Asistencias	15.3	7.8
Faltas	22.5	19.8
Perdidas de balón	19.5	14.8
Recuperaciones	9.0	9.0
Bloqueos	4.0	2.8
Puntos tras recuperación	10.5	12.5
Puntos desde la pintura	40.5	27.0
Puntos tras rebote	10.8	11.2
Puntos de contrataque	2.5	2.5

Estadísticas Acumulativas por Equipo

Cumulative Statistics by Team



AUDITORIO BENITO JUAREZ
BENITO JUAREZ AUDITORIUM

BALONCESTO
BASKETBALL

VARONIL
MEN'S



ESTADÍSTICAS ACUMULADAS

CUMULATIVE STATISTICS

CRC - COSTA RICA

Despues 5 Partidos

No.	Nombre	PJ	MIN	MPP	Tiros Campo		2 Puntos		3 Puntos		Tiros libres		Rebotes			AS	PE	RE	TP	FP	FR	PTS	PPP		
					C/T	%	C/T	%	C/T	%	C/T	%	RO	RD	TOT										
14	GARDENER Hernol	4	104	26:07	21/47	45	20/43	47	1/4	25	10/15	67	7	16	23	6	9	7	1	12	16	53	13.3		
12	MARTINEZ Kay Shomarie	5	150	30:03	21/83	25	13/50	26	8/33	24	15/20	75	9	21	30	6	7	6	1	15	16	65	13.0		
8	SIMONS Daniel	4	87	21:54	19/35	54	17/27	63	2/8	25	10/22	45	12	11	23	3	10	4		11	19	50	12.5		
10	QUESADA Carlos	5	96	19:23	11/29	38	11/27	41	0/2	0	13/18	72	10	12	22	3	7	4	1	12	10	35	7.0		
15	ANDRESON Jefny	5	99	19:54	12/31	39	11/29	38	1/2	50	4/7	57	9	13	22	1	6	1	6	10	4	29	5.8		
4	MARTINEZ Henry	5	95	19:08	8/36	22	1/12	8	7/24	29	4/9	44	1	4	5	5	8	10		10	5	27	5.4		
13	WILSON Rohel	5	93	18:44	4/17	24	4/15	27	0/2	0	8/15	53	8	8	16	2	4	5		12	11	16	3.2		
6	CONEJO Isaac	5	63	12:38	7/18	39	7/12	58	0/6	0	1/5	20	2	4	6	6	10	2		5	5	15	3.0		
5	CHAVARRIA Cristian	5	131	26:20	4/16	25	3/11	27	1/5	20	2/4	50	3	8	11	22	15	10		7	6	11	2.2		
7	SANCHEZ Alonso	5	39	7:51	4/12	33	4/11	36	0/1	0	2/2	100		5	5	2	2	1		7	4	10	2.0		
11	LACAYO Sebastian	4	17	4:24	2/4	50	2/4	50						2	2		3	1		2		4	1.0		
9	LETFORD George	4	19	4:58	1/5	20	1/5	20			1/4	25		1	1		3	3		3	2	3	0.8		
Equipo/Entrenador																									
Totales					114/333	34	94/246	38	20/87	23	70/121	58	61	105	166	56	84	54	9	106	98	318	63.6		
Oponentes					141/315	45	109/209	52	32/106	30	63/90	70	52	142	194	69	104	43	16	99	103	377	75.4		

	CRC	Oponentes
Puntos tras recuperación	62	64
Puntos desde la pintura	140	182
Puntos de segunda jugada	59	51
Puntos tras contrataque	6	32

MEDIAS POR PARTIDO

	CRC	Oponentes
Total tiros campo	22.8	28.2
Tiros 2 Puntos	18.8	21.8
Tiros 3 Puntos	4.0	6.4
Tiros libres	14.0	12.6
Rebotes en ataque	12.2	10.4
Rebotes en defensa	21.0	28.4
Rebotes totales	33.2	38.8
Asistencias	11.2	13.8
Faltas	21.2	19.8
Perdidas de balón	16.8	20.8
Recuperaciones	10.8	8.6
Bloqueos	1.8	3.2
Puntos tras recuperación	12.4	12.8
Puntos desde la pintura	28.0	36.3
Puntos tras rebote	11.8	10.1
Puntos de contrataque	1.2	6.4



Estadísticas Acumulativas por Equipo

Cumulative Statistics by Team



AUDITORIO BENITO JUAREZ
BENITO JUAREZ AUDITORIUM

BALONCESTO
BASKETBALL

VARONIL
MEN'S



ESTADÍSTICAS ACUMULADAS

CUMULATIVE STATISTICS

JAM - JAMAICA

Despues 3 Partidos

No.	Nombre	PJ	MIN	MPP	Tiros Campo		2 Puntos		3 Puntos		Tiros libres		Rebotes			AS	PE	RE	TP	FP	FR	PTS	PPP
					C/T	%	C/T	%	C/T	%	C/T	%	RO	RD	TOT								
10	ROSE Weynmi	3	113	37:53	22/54	41	19/44	43	3/10	30	25/30	83	5	9	14	10	15	2	2	5	23	72	24.0
15	STAPLE Damion	3	97	32:27	13/46	28	8/31	26	5/15	33	1/4	25	2	17	19	3	8	2	1	8	6	32	10.7
11	THOMAS Mugabe	3	68	22:48	5/15	33	4/7	57	1/8	13	6/7	86	5	4	9	3	2	3	2	10	6	17	5.7
8	JACKSON Michael	2	15	7:51	4/9	44	1/3	33	3/6	50	0/1	0	1		1		2			3	11	5.5	
7	MCLEISH Kemar	3	34	11:22	4/11	36	3/6	50	1/5	20	4/6	67	1	8	9		2			3	5	13	4.3
5	BAILEY Javon	3	63	21:16	2/12	17	1/3	33	1/9	11	7/9	78	1	7	8	5	4	2		2	5	12	4.0
4	BLACK Dave	2	23	11:35	2/6	33			2/6	33				2	2		6	1		2	6	3.0	
12	WHILBY Andrew	3	56	18:48	4/9	44	4/9	44			0/2	0	5	11	16	1	6	4	2	15	3	8	2.7
6	BARNES Omar	3	41	13:50	3/20	15	2/10	20	1/10	10	1/8	13	3	4	7		2			3	6	8	2.7
13	SMITH Kenardo	3	29	9:44	3/6	50	3/6	50			2/3	67	6	3	9		3	1		11	3	8	2.7
9	LAWRENCE Kwame	2	6	3:04	1/1	100			1/1	100	1/2	50		1	1				1	2	1	4	2.0
14	VENSON Nicholas	3	50	16:48	2/10	20	2/10	20					3	5	8	1	4	2		6	2	4	1.3
Equipo/Entrenador																							
Totales					65/199	33	47/129	36	18/70	26	47/72	65	32	71	103	23	54	17	8	70	60	195	65.0
Oponentes					81/211	38	52/141	37	29/70	41	59/93	63	49	86	135	45	48	29	5	60	70	250	83.3

	JAM	Oponentes
Puntos tras recuperación	45	39
Puntos desde la pintura	74	86
Puntos de segunda jugada	32	36
Puntos tras contrataque	12	12

	JAM	Oponentes
Total tiros campo	21.7	27.0
Tiros 2 Puntos	15.7	17.3
Tiros 3 Puntos	6.0	9.7
Tiros libres	15.7	19.7
Rebotes en ataque	10.7	16.3
Rebotes en defensa	23.7	28.7
Rebotes totales	34.3	45.0
Asistencias	7.7	15.0
Faltas	23.3	20.0
Perdidas de balón	18.0	16.0
Recuperaciones	5.7	9.7
Bloqueos	2.7	1.7
Puntos tras recuperación	15.0	13.0
Puntos desde la pintura	24.7	28.6
Puntos tras rebote	10.7	12.0
Puntos de contrataque	4.0	4.0



Baloncesto / Basketball

Resumen Mujeres / Summary - Women's

Grupo A / Pool A								
Puesto Rank	Equipo Team	J G	G W	P L	Pts.	PC	PF	DP
1	Puerto Rico	3	3	0	6	255	161	+94
2	México	3	2	1	5	223	173	+50
3	El Salvador	3	1	2	4	163	220	-57
4	Costa Rica	3	0	3	3	156	243	-87

Grupo A / Pool A					
Puerto Rico	---	77-58	88-40	90-63	
México	58-77	---	82-53	83-43	
El Salvador	40-88	53-82	---	70-50	
Costa Rica	63-90	43-83	50-70	---	

Grupo B / Pool B								
Puesto Rank	Equipo Team	J G	G W	P L	Pts.	PC	PF	DP
1	Cuba	3	3	0	6	268	100	+168
2	República Dominicana	3	2	1	5	132	180	-48
3	Trinidad & Tobago	3	1	2	4	137	186	-49
4	Jamaica	3	0	3	3	144	215	-71

Grupo B / Pool B					
Cuba	---	84-24	86-36	98-40	
República Dominicana	24-84	---	50-42	58-54	
Trinidad & Tobago	36-86	42-50	---	59-50	
Jamaica	40-98	54-58	50-59	---	

Medalla Oro
Gold Medal

Clasificación 5-8

Medalla Oro	
Semifinales	Final
Cuba 84	Cuba 81
México 61	Puerto Rico 67
Puerto Rico 73	
República Domi.. 51	
	Medalla de Bronce
	México 81
	República Domi.. 66
Semifinales	Final





Posiciones Finales / *Final Positions*

<i>Puesto</i> <i>Rank</i>	<i>País</i> <i>Country</i>	
1	Cuba	5-0
2	Puerto Rico	4-1
3	México	3-2
4	República Dominicana	2-3
5	Trinidad & Tobago	3-2
6	El Salvador	2-3
7	Costa Rica	1-4
8	Jamaica	0-5

Clasificación 5to al 8vo lugar
Classification 5th to 8th place

El Salvador	49
Jamaica	47

Trinidad Tobago	88
Costa Rica	62

Clasificación 5to al 6to lugar
Classification 5th to 6th place

Trinidad Tobago	70
El Salvador	51

Clasificación 7mo al 8vo lugar
Classification 7th to 8th place

Costa Rica	58
Jamaica	52



Cuba celebra su medalla de oro / *Cuba celebrates its gold medal*



Estadísticas Individuales / *Individual Statistics*

Puntos / *Points*

Lugar <i>Rank</i>	Nombre <i>Name</i>			JJ <i>GP</i>	Puntos <i>Points</i>	Prom. <i>Prom.</i>
1	Jazmín Valenzuela		MEX	5	94	18.8
2	Yamara Amargo		CUB	5	87	17.4
3	Mónica Calderón		ESA	5	85	17.0
4	Patrice Edwards		TTO	5	83	16.6
	Natalia Gálvez		CRC	5	83	16.6
5	Cynthia Valentín		PUR	5	78	15.6

Rebotes / *Rebounds*

Lugar <i>Rank</i>	Nombre <i>Name</i>			JJ <i>GP</i>	Rebotes <i>Rebounds</i>	Prom. <i>Prom.</i>
1	Mariela Matamoros		CRC	5	63	12.6
2	Afeisha Noel		TTO	5	54	10.8
3	Jazmín Valenzuela		MEX	5	51	10.2
4	Samantha Wallace		TTO	5	46	9.2
5	Yolanda Jones		PUR	5	36	7.2

Asistencias / *Assists*

Lugar <i>Rank</i>	Nombre <i>Name</i>			JJ <i>GP</i>	Asist. <i>Assis.</i>	Prom. <i>Prom.</i>
1	Yahimilly Cabrera		MEX	5	31	6.2
2	Yanaisy Gelis		CUB	5	27	5.4
3	Rhea Codio		TTO	5	24	4.8
4	Ineidis Casanova		CUB	5	19	3.8
	Angela Rodríguez		MEX	5	19	3.8





Estadísticas Individuales / *Individual Statistics*

3 Puntos / *3 Points*

Lugar <i>Rank</i>	Nombre <i>Name</i>		JJ <i>GP</i>	3 puntos <i>3 points</i>	Prom. <i>Prom.</i>
1	Mari Placido		PUR 5	12/23	52.2
2	Suchitel Avila		CUB 5	7/14	50.0
3	Sasha Dixon		JAM 5	11/24	45.8
4	Hilary Martínez		ESA 3	5/11	45.5
5	Ashley Prim		PUR 4	3/7	42.8

Tiros Libres / *Free Shots*

Lugar <i>Rank</i>	Nombre <i>Name</i>		JJ <i>GP</i>	T.L. <i>F.S.</i>	Prom. <i>Prom.</i>
1	Cynthia Valentín		PUR 5	12/12	100.0
2	Angela Rodríguez		MEX 5	15/18	83.3
3	Fransy Ochoa		CUB 5	10/12	83.3
4	Mónica Calderón		ESA 5	14/17	82.4
5	Sandra García		PUR 5	13/16	81.2



Carla Cortijo PUR



Marlene Cepeda CUB

Estadísticas Acumulativas por Equipo

Cumulative Statistics by Team



AUDITORIO BENITO JUAREZ
BENITO JUAREZ AUDITORIUM

BALONCESTO
BASKETBALL

FEMENIL
WOMEN'S



ESTADÍSTICAS ACUMULADAS

CUMULATIVE STATISTICS

CUB - CUBA
Despues 5 Partidos

No.	Nombre	PJ	MIN	MPP	Tiros Campo		2 Puntos		3 Puntos		Tiros libres		Rebotes			AS	PE	RE	TP	FP	FR	PTS	PPP
					C/T	%	C/T	%	C/T	%	C/T	%	RO	RD	TOT								
9	AMARGO Yamara	5	147	29:26	36/75	48	28/51	55	8/24	33	7/8	88	7	17	24	10	5	6	1	5	7	87	17.4
12	NOBLET Clenia	5	114	22:57	27/56	48	27/56	48			12/16	75	11	26	37	8	7	5		9	14	66	13.2
14	OQUENDO Leidys	5	125	25:05	16/40	40	12/28	43	4/12	33	5/6	83	7	17	24	11	6	9	1	6	5	41	8.2
4	OCHOA Fransy	5	89	17:56	14/31	45	14/31	45			10/12	83	7	6	13	3	2	6		8	11	38	7.6
5	CASANOVA Ineidis	5	81	16:14	15/32	47	14/29	48	1/3	33	2/3	67	1	6	7	19	5	9		5	5	33	6.6
13	FERNANDEZ Taimy	4	41	10:25	9/20	45	6/15	40	3/5	60	5/8	63	2	8	10	2	3	4		3	4	26	6.5
7	GELIS Oyanaisy	5	118	23:37	11/32	34	9/28	32	2/4	50	7/10	70	2	11	13	27	7	7	1	11	10	31	6.2
11	CEPEDA Marlene	5	102	20:32	9/18	50	9/18	50			12/18	67	9	26	35	4	9	8	2	12	10	30	6.0
15	AVILA Suchitel	5	49	9:55	8/19	42	1/5	20	7/14	50	4/4	100		13	13	1	4	5		1	2	27	5.4
8	ROMERO Arlenys	5	44	8:48	9/22	41	6/14	43	3/8	38	1/4	25	2	4	6	10	5			6	4	22	4.4
6	GALINDO Anisleidy	4	31	7:54	6/13	46	5/12	42	1/1	100	4/4	100	1	4	5	1	3	3		3	5	17	4.3
10	POVEA Arlety	4	53	13:27	6/12	50	6/12	50			3/4	75	3	11	14	2	5	1	3	4	2	15	3.8
Equipo/Entrenador																							
Totales					166/370	45	137/299	46	29/71	41	72/97	74	52	149	201	98	61	63	8	73	79	433	86.6
Oponentes					86/308	28	74/236	31	12/72	17	44/70	63	33	115	148	34	103	27	3	79	73	228	45.6

	CUB	Oponentes
Puntos tras recuperación	93	19
Puntos desde la pintura	194	98
Puntos de segunda jugada	55	31
Puntos tras contrataque	38	6

MEDIAS POR PARTIDO

	CUB	Oponentes
Total tiros campo	33.2	17.2
Tiros 2 Puntos	27.4	14.8
Tiros 3 Puntos	5.8	2.4
Tiros libres	14.4	8.8
Rebotes en ataque	10.4	6.6
Rebotes en defensa	29.8	23.0
Rebotes totales	40.2	29.6
Asistencias	19.6	6.8
Faltas	14.6	15.8
Perdidas de balón	12.2	20.6
Recuperaciones	12.6	5.4
Bloqueos	1.6	0.6
Puntos tras recuperación	18.6	3.7
Puntos desde la pintura	38.8	19.6
Puntos tras rebote	11.0	6.2
Puntos de contrataque	7.6	1.2



Estadísticas Acumulativas por Equipo

Cumulative Statistics by Team



AUDITORIO BENITO JUAREZ
BENITO JUAREZ AUDITORIUM

BALONCESTO
BASKETBALL

FEMENIL
WOMEN'S



ESTADÍSTICAS ACUMULADAS

CUMULATIVE STATISTICS

PUR - PUERTO RICO

Después 5 Partidos

No.	Nombre	PJ	MIN	MPP	Tiros Campo		2 Puntos		3 Puntos		Tiros libres		Rebotes			AS	PE	RE	TP	FP	FR	PTS	PPP
					C/T	%	C/T	%	C/T	%	C/T	%	RO	RD	TOT								
4	VALENTIN Cynthia	5	140	28:07	28/70	40	18/42	43	10/28	36	12/12	100	4	9	13	8	10	6		9	10	78	15.6
11	GARCIA Sandra	5	144	28:51	29/55	53	25/39	64	4/16	25	13/16	81	9	22	31	5	6		2	15	11	75	15.0
8	CORTIJO Carla	4	61	15:29	13/32	41	12/24	50	1/8	13	15/22	68		6	6	10	6	7		6	16	42	10.5
6	SEPULVEDA Jazmin	5	106	21:20	18/57	32	15/38	39	3/19	16	9/16	56	6	7	13	7	2	3		4	13	48	9.6
14	PLACIDO Mari	5	103	20:40	16/31	52	4/8	50	12/23	52	1/2	50	2	19	21	4	1	4	1	11	2	45	9.0
10	JONES Yolanda	4	88	22:07	13/39	33	13/39	33			8/20	40	17	19	36	4	10	8		16	17	34	8.5
13	PRIM Ashley	4	24	6:12	7/13	54	4/6	67	3/7	43			1	2	3				2	1	1	17	4.3
5	DELGADO Yashira	4	63	15:51	6/11	55	5/9	56	1/2	50	2/3	67	2	10	12	11	13	5		4	2	15	3.8
12	SALAMAN Dayshalee	4	32	8:06	5/16	31	4/10	40	1/6	17	2/3	67	1	2	3	1	2	2		1	5	13	3.3
9	CABRERA Yahimilly	5	117	23:34	5/15	33	5/14	36	0/1	0	4/5	80	4	15	19	31	5	10	2	5	10	14	2.8
7	BERMUDEZ Angelica	5	85	17:04	4/13	31	4/13	31			4/10	40	4	16	20	2	4	4	1	11	8	12	2.4
15	VARGAS Esmary	4	30	7:31	1/5	20	1/5	20					3	4	7				1	2		2	0.5
Equipo/Entrenador																							
Totales					145/357	41	110/247	45	35/110	32	70/109	64	53	131	184	83	61	50	7	86	95	395	79.0
Oponentes					105/307	34	86/227	38	19/80	24	64/102	63	49	135	184	57	98	28	3	97	83	293	58.6

	PUR	Oponentes
Puntos tras recuperación	68	27
Puntos desde la pintura	172	122
Puntos de segunda jugada	44	24
Puntos tras contrataque	32	10

MEDIAS POR PARTIDO		
	PUR	Oponentes
Total tiros campo	29.0	21.0
Tiros 2 Puntos	22.0	17.2
Tiros 3 Puntos	7.0	3.8
Tiros libres	14.0	12.8
Rebotes en ataque	10.6	9.8
Rebotes en defensa	26.2	27.0
Rebotes totales	36.8	36.8
Asistencias	16.6	11.4
Faltas	17.2	19.4
Perdidas de balón	12.2	19.6
Recuperaciones	10.0	5.6
Bloqueos	1.4	0.6
Puntos tras recuperación	13.6	5.4
Puntos desde la pintura	34.4	24.3
Puntos tras rebote	8.8	4.7
Puntos de contrataque	6.4	2.0

Estadísticas Acumulativas por Equipo

Cumulative Statistics by Team



AUDITORIO BENITO JUAREZ
BENITO JUAREZ AUDITORIUM

BALONCESTO
BASKETBALL

FEMENIL
WOMEN'S



ESTADÍSTICAS ACUMULADAS

CUMULATIVE STATISTICS

MEX - MÉXICO

Después 5 Partidos

No.	Nombre	PJ	MIN	MPP	Tiros Campo		2 Puntos		3 Puntos		Tiros libres		Rebotes			AS	PE	RE	TP	FP	FR	PTS	PPP
					C/T	%	C/T	%	C/T	%	C/T	%	RO	RD	TOT								
15	VALENZUELA Jazmin	5	132	26:31	36/67	54	36/67	54			22/30	73	19	32	51	3	13	6	2	12	18	94	18.8
5	RODRIGUEZ Angela	5	156	31:18	20/52	38	14/30	47	6/22	27	15/18	83	2	9	11	19	18	6	2	6	14	61	12.2
11	ASCENCIO Casandra	5	122	24:30	19/54	35	9/21	43	10/33	30	11/14	79	3	9	12	11	8	5		11	12	59	11.8
9	SANCHEZ Sandra	5	75	15:04	15/29	52	14/28	50	1/1	100	11/16	69	5	7	12	7	6	4		12	10	42	8.4
12	TORRE Bianca	5	128	25:37	9/33	27	2/11	18	7/22	32	7/8	88	3	15	18	13	9	15		4	14	32	6.4
4	CASTRO Alexis	5	96	19:16	14/32	44	13/25	52	1/7	14	3/4	75	6	19	25	10	7	5		12	10	32	6.4
13	LARA Myriam	5	66	13:22	8/22	36	8/22	36			3/11	27	3	7	10	3	5	2	4	10	10	19	3.8
10	MORENO Sofia	5	93	18:41	4/17	24	3/12	25	1/5	20	0/5	0	5	8	13	1	9	3	2	3	4	9	1.8
14	GUTIERREZ Fernanda	5	28	5:40	4/10	40	4/10	40			1/2	50	5	8	13	1	2	1	3	1	1	9	1.8
7	MORALES Maria	5	73	14:41	3/16	19	3/10	30	0/6	0			2	18	20	6	13	4		7	3	6	1.2
8	TAPIA Annel	5	26	5:16	1/11	9	1/10	10	0/1	0			1	2	3	2	3			1	2	0.4	
Equipo/Entrenador																							
Totales					133/343	39	107/246	43	26/97	27	73/108	68	54	134	188	76	94	51	13	79	96	365	73.0
Oponentes					126/348	36	104/268	39	22/80	28	49/83	59	53	119	172	64	92	51	15	96	79	323	64.6

	MEX	Oponentes
Puntos tras recuperación	70	61
Puntos desde la pintura	156	160
Puntos de segunda jugada	36	50
Puntos tras contrataque	22	26

MEDIAS POR PARTIDO

	MEX	Oponentes
Total tiros campo	26.6	25.2
Tiros 2 Puntos	21.4	20.8
Tiros 3 Puntos	5.2	4.4
Tiros libres	14.6	9.8
Rebotes en ataque	10.8	10.6
Rebotes en defensa	26.8	23.8
Rebotes totales	37.6	34.4
Asistencias	15.2	12.8
Faltas	15.8	19.2
Perdidas de balón	18.8	18.4
Recuperaciones	10.2	10.2
Bloqueos	2.6	3.0
Puntos tras recuperación	14.0	12.1
Puntos desde la pintura	31.2	32.0
Puntos tras rebote	7.2	10.0
Puntos de contrataque	4.4	5.2



Estadísticas Acumulativas por Equipo

Cumulative Statistics by Team



AUDITORIO BENITO JUAREZ
BENITO JUAREZ AUDITORIUM

BALONCESTO
BASKETBALL

FEMENIL
WOMEN'S



ESTADÍSTICAS ACUMULADAS

CUMULATIVE STATISTICS

DOM - REPÚBLICA DOMINICANA

Después 5 Partidos

No.	Nombre	PJ	MIN	MPP	Tiros Campo		2 Puntos		3 Puntos		Tiros libres		Rebotes			AS	PE	RE	TP	FP	FR	PTS	PPP
					C/T	%	C/T	%	C/T	%	C/T	%	RO	RD	TOT								
7	PANIAGUA Andreina	5	103	20:46	14/46	30	5/20	25	9/26	35	7/8	88	6	11	17	3	8		1	7	6	44	8.8
8	ABRÉU Yamel	5	132	26:27	16/44	36	14/33	42	2/11	18	9/12	75	4	21	25	10	21	6		10	15	43	8.6
6	ESTRELLA Jenniffer	5	114	22:51	14/43	33	10/26	38	4/17	24	6/12	50	4	12	16	4	21	5		13	7	38	7.6
14	ANDUJAR Danilsa	5	123	24:46	17/48	35	17/47	36	0/1	0	1/6	17	5	16	21	3	10	7		11	10	35	7.0
15	MONSAC Sugeiry	5	156	31:16	13/42	31	13/33	39	0/9	0	7/11	64	5	23	28	12	19	8	1	10	8	33	6.6
9	ZAPATA Julady	5	136	27:13	11/31	35	10/21	48	1/10	10	5/8	63	2	17	19	8	15	8	1	9	7	28	5.6
12	CÁCERES Marlem	5	77	15:25	4/9	44	4/9	44			6/6	100	3	5	8	4	7	2		16	6	14	2.8
10	GÓMEZ Wanda	5	91	18:14	4/13	31	4/13	31			4/8	50	5	19	24	2	13	2	2	12	7	12	2.4
5	RAMIREZ Holguin	4	20	5:06	1/3	33	1/3	33						1	1		6	1				2	0.5
11	SOTO Marian	3	26	8:56	0/5	0	0/5	0			0/2	0	1	2	3	1	3			2	1	0	0.0
13	MARTE Maria	2	14	7:17												1	1	1		1		0	0.0
Equipo/Entrenador																							
Totales					94/284	33	78/210	37	16/74	22	45/73	62	35	127	162	48	125	40	5	91	67	249	49.8
Oponentes					122/322	38	93/228	41	29/94	31	61/90	68	49	119	168	72	86	68	10	70	89	334	66.8

	DOM	Oponentes
Puntos tras recuperación	36	74
Puntos desde la pintura	110	138
Puntos de segunda jugada	27	40
Puntos tras contrataque	6	42

MEDIAS POR PARTIDO

	DOM	Oponentes
Total tiros campo	18.8	24.4
Tiros 2 Puntos	15.6	18.6
Tiros 3 Puntos	3.2	5.8
Tiros libres	9.0	12.2
Rebotes en ataque	7.0	9.8
Rebotes en defensa	25.4	23.8
Rebotes totales	32.4	33.6
Asistencias	9.6	14.4
Faltas	18.2	14.0
Perdidas de balón	25.0	17.2
Recuperaciones	8.0	13.6
Bloqueos	1.0	2.0
Puntos tras recuperación	7.2	14.8
Puntos desde la pintura	22.0	27.6
Puntos tras rebote	5.4	8.0
Puntos de contrataque	1.2	8.4

Estadísticas Acumulativas por Equipo

Cumulative Statistics by Team



AUDITORIO BENITO JUAREZ
BENITO JUAREZ AUDITORIUM

BALONCESTO
BASKETBALL

FEMENIL
WOMEN'S



ESTADÍSTICAS ACUMULADAS

CUMULATIVE STATISTICS

TTO - TRINIDAD y TOBAGO
Despues 5 Partidos

No.	Nombre	PJ	MIN	MPP	Tiros Campo		2 Puntos		3 Puntos		Tiros libres		Rebotes			AS	PE	RE	TP	FP	FR	PTS	PPP
					C/T	%	C/T	%	C/T	%	C/T	%	RO	RD	TOT								
33	EDWARDS Patrice	5	156	31:22	30/70	43	30/68	44	0/2	0	24/30	80	22	18	40	5	22	1	2	17	31	84	16.8
1	NOEL Afeisha	5	160	32:06	24/74	32	24/72	33	0/2	0	19/36	53	25	29	54	2	24	9	1	15	23	67	13.4
5	ORTEGA Jowan	5	189	37:49	20/53	38	11/26	42	9/27	33	2/4	50	7	17	24	12	18	13	1	11	5	51	10.2
4	WALLACE Samantha	5	98	19:39	16/40	40	12/33	36	4/7	57	7/11	64	11	35	46	10	9	8	5	12	9	43	8.6
6	CODIO Rhea	5	183	36:45	8/54	15	5/26	19	3/28	11	6/10	60	3	17	20	24	23	9	1	8	15	25	5.0
9	RICHARDSON Jellene	5	106	21:23	7/26	27	7/23	30	0/3	0	2/2	100	4	13	17	2	17	8	1	10	4	16	3.2
10	CONNELLY Kielle	5	65	13:04	2/12	17	2/12	17			1/3	33	4	7	11		7	5		4	5	5	1.0
12	MOORE Doursiel	5	21	4:15	1/6	17	1/6	17			2/6	33	2	1	3		3	1	1		5	4	0.8
3	BAPTISTE Aneicia	4	10	2:40	0/2	0	0/2	0					1		1					4	1	0	0.0
14	YOUNG Allison	2	3	1:44	0/2	0	0/2	0					1		1					1	0	0	0.0
30	CUMBERBATCH Alicia	1	3	3:39	0/1	0	0/1	0						1	1					1	0	0	0.0
15	JACKSON-KENNEDY Trecha	0	0																			0	0.0
Equipo/Entrenador																							
Totales					108/340	32	92/271	34	16/69	23	63/102	62	80	138	218	55	123	55	12	83	98	295	59.0
Oponentes					117/340	34	95/245	39	22/95	23	53/81	65	48	106	154	59	94	54	10	98	82	309	61.8

	TTO	Oponentes
Puntos tras recuperación	48	71
Puntos desde la pintura	150	122
Puntos de segunda jugada	59	34
Puntos tras contraataque	17	14

MEDIAS POR PARTIDO		
	TTO	Oponentes
Total tiros campo	21.6	23.4
Tiros 2 Puntos	18.4	19.0
Tiros 3 Puntos	3.2	4.4
Tiros libres	12.6	10.6
Rebotes en ataque	16.0	9.6
Rebotes en defensa	27.6	21.2
Rebotes totales	43.6	30.8
Asistencias	11.0	11.8
Faltas	16.6	19.6
Perdidas de balón	24.6	18.8
Recuperaciones	11.0	10.8
Bloqueos	2.4	2.0
Puntos tras recuperación	9.6	14.1
Puntos desde la pintura	30.0	24.3
Puntos tras rebote	11.8	6.7
Puntos de contraataque	3.4	2.7



Estadísticas Acumulativas por Equipo

Cumulative Statistics by Team



AUDITORIO BENITO JUAREZ
BENITO JUAREZ AUDITORIUM

BALONCESTO
BASKETBALL

FEMENIL
WOMEN'S



ESTADÍSTICAS ACUMULADAS CUMULATIVE STATISTICS

ESA - EL SALVADOR Después 5 Partidos

No.	Nombre	PJ	MIN	MPP	Tiros Campo		2 Puntos		3 Puntos		Tiros libres		Rebotes			AS	PE	RE	TP	FP	FR	PTS	PPP
					C/T	%	C/T	%	C/T	%	C/T	%	RO	RD	TOT								
12	CALDERÓN Monica	5	158	31:36	29/79	37	16/39	41	13/40	33	14/17	82	4	14	18	8	11	3		13	19	85	17.0
4	MARTINEZ Hillary	3	97	32:39	18/43	42	13/32	41	5/11	45	1/2	50	1	13	14	5	9	6		5	3	42	14.0
11	ESCOBAR Monica	5	161	32:19	22/77	29	22/75	29	0/2	0	7/14	50	12	29	41	8	16	3	1	14	11	51	10.2
13	PALACIOS Rosario R.	5	89	17:49	11/31	35	7/18	39	4/13	31	5/8	63	6	9	15	4	11	6		9	9	31	6.2
6	HELENA Karla	5	76	15:17	6/21	29	3/13	23	3/8	38	4/8	50	6	10	16	5	12	3		12	8	19	3.8
9	HEREDIA Vanessa	5	90	18:04	5/19	26	5/19	26			2/4	50	6	13	19	1	8	2		6	8	12	2.4
7	CAMPOS Kenia	5	132	26:24	3/14	21	1/2	50	2/12	17	3/4	75	1	11	12	17	8	6		19	6	11	2.2
14	FUNES Aida	5	56	11:22	4/22	18	2/12	17	2/10	20			2	4	6	3	4	3	1	6	1	10	2.0
5	RODRÍGUEZ Gabriela	5	83	16:45	3/12	25	3/12	25					6	7	13	3	8	1		10	3	6	1.2
15	HEREDIA Astrid	3	7	2:38	1/3	33	1/3	33														2	0.7
8	RIVAS Adriana	4	10	2:37	1/1	100	1/1	100									1					2	0.5
10	URIAS Kryssia	5	31	6:17	1/2	50	1/2	50						6	6			1		4		2	0.4
Equipo/Entrenador																							
Totales					104/324	32	75/228	33	29/96	30	36/57	63	44	118	162	54	88	34	2	98	68	273	54.6
Oponentes					121/346	35	95/268	35	26/78	33	69/109	63	61	151	212	68	86	49	11	68	98	337	67.4

	ESA	Oponentes
Puntos tras recuperación	56	68
Puntos desde la pintura	118	138
Puntos de segunda jugada	35	26
Puntos tras contrataque	12	13

MEDIAS POR PARTIDO		
	ESA	Oponentes
Total tiros campo	20.8	24.2
Tiros 2 Puntos	15.0	19.0
Tiros 3 Puntos	5.8	5.2
Tiros libres	7.2	13.8
Rebotes en ataque	8.8	12.2
Rebotes en defensa	23.6	30.2
Rebotes totales	32.4	42.4
Asistencias	10.8	13.6
Faltas	19.6	13.6
Perdidas de balón	17.6	17.2
Recuperaciones	6.8	9.8
Bloqueos	0.4	2.2
Puntos tras recuperación	11.2	13.6
Puntos desde la pintura	23.6	27.6
Puntos tras rebote	7.0	5.2
Puntos de contrataque	2.4	2.6

Estadísticas Acumulativas por Equipo

Cumulative Statistics by Team



AUDITORIO BENITO JUAREZ
BENITO JUAREZ AUDITORIUM

BALONCESTO
BASKETBALL

FEMENIL
WOMEN'S



ESTADÍSTICAS ACUMULADAS

CUMULATIVE STATISTICS

CRC - COSTA RICA
Despues 5 Partidos

No.	Nombre	PJ	MIN	MPP	Tiros Campo		2 Puntos		3 Puntos		Tiros libres		Rebotes			AS	PE	RE	TP	FP	FR	PTS	PPP
					C/T	%	C/T	%	C/T	%	C/T	%	RO	RD	TOT								
5	GALVEZ Natalia	5	163	32:47	33/100	33	28/63	44	5/37	14	12/19	63	3	13	16	11	22	8	1	13	15	83	16.6
4	MATAMOROS Mariela	5	160	32:11	26/77	34	26/75	35	0/2	0	12/34	35	9	54	63	8	24	3	12	20	26	64	12.8
11	BETANCOURT Silvia	5	147	29:25	17/55	31	10/33	30	7/22	32	12/15	80	2	11	13	8	11	3		13	12	53	10.6
10	VARGAS Marielena	5	113	22:45	8/23	35	7/22	32	1/1	100	8/10	80	2	8	10	6	13	1		13	7	25	5.0
7	JIMENEZ Sofia	5	75	15:04	4/25	16	4/24	17	0/1	0	9/12	75	5	11	16	4	6	5	1	9	13	17	3.4
14	CASCANTE Maria	5	167	33:27	7/21	33	7/21	33			2/6	33	15	18	33	3	6	7	3	7	6	16	3.2
12	MORA Daniela	5	36	7:23	1/5	20	1/5	20			5/7	71	2	7	9		2	1		2	4	7	1.4
9	VILLALOBOS Marianne	4	30	7:40	2/9	22	2/9	22			1/3	33	3	2	5		1			5	3	5	1.3
6	MALAVASSI Monica	4	60	15:07	2/11	18	2/7	29	0/4	0			2	4	6	3	5	2		8	2	4	1.0
13	MAYORGA Michelle	4	28	7:09	1/6	17	1/2	50	0/4	0			1	4	5	1	1	1		3	2	0.5	
8	RUIZ Valeria	2	8	4:26	0/1	0			0/1	0				1	1	1	1			1	0	0.0	
15	OROZCO Maria	2	4	2:14																3	0	0.0	
Equipo/Entrenador																							
Totales					101/333	30	88/261	34	13/72	18	61/106	58	44	133	177	45	92	32	17	97	88	276	55.2
Oponentes					145/396	37	115/312	37	30/84	36	63/105	60	72	150	222	70	86	58	16	89	97	383	76.6

	CRC	Oponentes
Puntos tras recuperación	35	73
Puntos desde la pintura	118	174
Puntos de segunda jugada	26	63
Puntos tras contrataque	14	20

MEDIAS POR PARTIDO

	CRC	Oponentes
Total tiros campo	20.2	29.0
Tiros 2 Puntos	17.6	23.0
Tiros 3 Puntos	2.6	6.0
Tiros libres	12.2	12.6
Rebotes en ataque	8.8	14.4
Rebotes en defensa	26.6	30.0
Rebotes totales	35.4	44.4
Asistencias	9.0	14.0
Faltas	19.4	17.8
Perdidas de balón	18.4	17.2
Recuperaciones	6.4	11.6
Bloqueos	3.4	3.2
Puntos tras recuperación	7.0	14.6
Puntos desde la pintura	23.6	34.7
Puntos tras rebote	5.2	12.6
Puntos de contrataque	2.8	4.0



Estadísticas Acumulativas por Equipo

Cumulative Statistics by Team



AUDITORIO BENITO JUAREZ
BENITO JUAREZ AUDITORIUM

BALONCESTO
BASKETBALL

FEMENIL
WOMEN'S



ESTADÍSTICAS ACUMULADAS

CUMULATIVE STATISTICS

JAM - JAMAICA
Despues 5 Partidos

No.	Nombre	PJ	MIN	MPP	Tiros Campo		2 Puntos		3 Puntos		Tiros libres		Rebotes			AS	PE	RE	TP	FP	FR	PTS	PPP
					C/T	%	C/T	%	C/T	%	C/T	%	RO	RD	TOT								
6	SMITH Shenneika	4	148	37:09	17/67	25	15/52	29	2/15	13	11/15	73	8	22	30	12	13	8	4	9	13	47	11.8
8	DIXON Sasha	5	163	32:36	16/57	28	5/33	15	11/24	46	2/4	50	4	13	17	5	15	8	1	10	8	45	9.0
5	GORDON Tarita	5	86	17:23	12/52	23	9/34	26	3/18	17	14/21	67		13	13	4	8	9		8	19	41	8.2
12	JACKSON Simone	5	133	26:45	9/33	27	9/33	27			12/23	52	6	9	15	7	6	1	2	4	15	30	6.0
11	LATOCHE Angelee	5	149	29:49	9/27	33	9/27	33			6/10	60	12	24	36	4	11	6	4	15	17	24	4.8
9	BYFIELD Althea	5	102	20:32	8/29	28	8/28	29	0/1	0	2/3	67	7	12	19	1	7	3		11	9	18	3.6
15	LAMONTH Ladonna	5	65	13:05	8/23	35	8/23	35			1/6	17	9	13	22	1	2	6	1	9	8	17	3.4
4	GARDNER Thova	3	32	10:58	2/12	17	2/9	22	0/3	0	2/2	100	2	5	7	2	1	1	1	5	1	6	2.0
7	GORDON Loreta	5	42	8:27	4/19	21	4/19	21			1/4	25	1	3	4		7			3	3	9	1.8
13	ROBINSON Tracey	4	37	9:15	2/10	20	2/9	22	0/1	0			2	5	7		1	2		4	2	4	1.0
10	MITCHELL Christina	5	38	7:37	1/9	11	1/7	14	0/2	0			2	2	4		5	2		8	1	2	0.4
Equipo/Entrenador																							
Totales					88/338	26	72/274	26	16/64	25	51/88	58	53	121	174	36	76	46	13	86	96	243	48.6
Oponentes					117/322	36	97/252	38	20/70	29	68/100	68	50	156	206	71	75	36	9	96	86	322	64.4

	JAM	Oponentes
Puntos tras recuperación	33	46
Puntos desde la pintura	86	152
Puntos de segunda jugada	36	50
Puntos tras contrataque	10	20

MEDIAS POR PARTIDO		
	JAM	Oponentes
Total tiros campo	17.6	23.4
Tiros 2 Puntos	14.4	19.4
Tiros 3 Puntos	3.2	4.0
Tiros libres	10.2	13.6
Rebotes en ataque	10.6	10.0
Rebotes en defensa	24.2	31.2
Rebotes totales	34.8	41.2
Asistencias	7.2	14.2
Faltas	17.2	19.2
Perdidas de balón	15.2	15.0
Recuperaciones	9.2	7.2
Bloqueos	2.6	1.8
Puntos tras recuperación	6.6	9.1
Puntos desde la pintura	17.2	30.3
Puntos tras rebote	7.2	10.0
Puntos de contrataque	2.0	4.0



Baloncesto / *Basketball*

Medallas Baloncesto / *Basketball Medals*

Puesto <i>Rank</i>	País <i>Country</i>	Oro <i>Gold</i>	Plata <i>Silver</i>	Bronce <i>Bronze</i>	Total <i>Total</i>
1	 CUB – Cuba	1	0	0	1
2	 DOM – República Dominicana	1	0	0	1
3	 PUR – Puerto Rico	0	1	1	2
4	 PAN – Panamá	0	1	0	1
5	 MEX – México	0	0	1	1
Totales / <i>Totals</i>		2	2	2	6



Cuba



República Dominicana





Balonmano *Handball*

Los campeonatos de balonmano reunieron a ocho equipos en hombres y ocho en mujeres utilizando la cancha Carlos Serdán Arechavaleta. Los países de Colombia, Costa Rica, Cuba, Guatemala, República Dominicana, México, Nicaragua y Puerto Rico presentaron equipos en ambos sexos.

Puerto Rico ganó el campeonato en hombres por primera vez desde que este deporte debutó en los Juegos en la edición de Ponce '93. El torneo fue uno muy luchado donde los tres países medallistas tuvieron la misma marca de 4 juegos ganados y 1 perdido. Los puertorriqueños derrotaron en semifinales a Cuba 31 goles a 30 y en el juego por el oro a la República Dominicana 37-27, luego de haber perdido en la fase clasificatoria con los dominicanos 26 goles a 25. La presea de bronce fue para Cuba.

La República Dominicana vio detenida su racha de tres medallas de oro seguidas, ya que habían ganado en las últimas tres ediciones de los Juegos, San Salvador 2002, Cartagena 2006 y Mayagüez 2010. Mientras Puerto Rico regresó en grande a las medallas, algo que no conseguían



Héctor Hiraldo PUR



Maricet Fernández CUB

The handball championships brought together eight teams in men and eight in women using the court Carlos Serdán Arechavaleta. The countries of Colombia, Costa Rica, Cuba, Guatemala, the Dominican Republic, Mexico, Nicaragua and Puerto Rico presented teams in both sexes.

Puerto Rico won the men's championship for the first time since this sport debuted at the Games in the Ponce '93 edition. The tournament was a very fought one where the three medalist countries had the same mark of 4 games won and 1 lost. The Puerto Ricans defeated Cuba in the semifinals 31 goals to 30 and in the game for the gold to the Dominican Republic 37-27, after having lost in the qualifying phase with the Dominicans 26 goals to 25. The bronze medal went to Cuba.

The Dominican Republic saw stopped its streak of three gold medals in a row, as it had won in the last three editions of the Games, San Salvador 2002, Cartagena 2006 and Mayagüez 2010. While Puerto Rico returned to the medals, something that did not get since Ponce '93 edition when they won bronze.

In the individual statistics, the best scorer of the tournament was Omar Toledano of Cuba with 37, followed by Jorge Nazario of Puerto Rico with 36. The Guatemalan Juerguens Stol was the leader in assists with 34 and in the sum of goals and assists with 58, followed closely by Héctor Hiraldo of Puerto Rico with 57. The best goalkeepers were Alejandro Romero from Cuba and Steven Rodríguez from Puerto Rico with 38 percent.

In women, the gold medal was won by Cuba who had immaculate record of 5 victories without defeats. Puerto Rico won silver for its second consecutive



Balonmano / *Handball*



Ciris García PUR



desde la edición de Ponce '93, cuando ganaron bronce.

En las estadísticas individuales, el mejor goleador del torneo lo fue Omar Toledano de Cuba con 37, seguido por Jorge Nazario de Puerto Rico con 36. El guatemalteco Juerguens Stol fue el líder en asistencias con 34 y en la suma de goles y asistencias con 58, seguido de cerca por Héctor Hiraldo de Puerto Rico con 57. Los mejores porteros fueron Alejandro Romero de Cuba y Steven Rodríguez de Puerto Rico con 38 por ciento.

En mujeres, la medalla de oro fue ganada por Cuba que tuvo marca inmaculada de 5 victorias sin derrotas. Puerto Rico ganó plata por segundos Juegos consecutivos con balance de 4 ganados y 1 perdido, y el bronce fue para México. El oro de Cuba fue su tercero en estos Juegos, con títulos en Ponce '93, Cartagena 2006 y Veracruz 2014.

En los aspectos individuales, las cubanas dominaron los diferentes departamentos. Las mejores goleadoras fueron las cubanas, Gleinys Reyes con 38, Maricet Fernández con 32 y Lisandra Lusson con 34. En las asistencias Lusson fue la mejor con 45 y primera en la suma de goles y asistencias con 77, superando a sus compañeras Maricet Fernández y Ayling Martínez, ambas con 62. Las porteras más eficientes fueron las cubanas Marines Rojas con 52 por ciento, Eneleidys Guevara con 41 y la puertorriqueña Roxanaly Carrasquillo con 39 por ciento.

Games with a balance of 4 won and 1 lost, and the bronze went to Mexico. The gold of Cuba was its third in these Games, with titles in Ponce '93, Cartagena 2006 and Veracruz 2014.

In the individual aspects, the Cubans dominated the different departments. The best scorers were Cuban, with Gleinys Reyes with 38, Maricet Fernandez with 32 and Lisandra Lusson with 34. In the assists Lusson was the best with 45 and first in the sum of goals and assists with 77, beating her teammates Maricet Fernández and Ayling Martínez, both with 62. The most efficient goalkeepers were the Cuban Marines Rojas with 52 percent, Eneleidys Guevara with 41 and the Puerto Rican Roxanaly Carrasquillo with 39 percent.



Puerto Rico





Balonmano - Participantes por País / *Handball - Participants by Country*



Colombia (COL)
Hombres / Men's
Jaime Benjamín
Juan Cartagena
Anderson Caycedo
Héctor Oscar
Juan Hernández
Deninzon Herrera
Cristian Iburguen
José Lodoño
Daniel López
Santiago Mosquera
Larry Pomares
Jorge Restrepo
Diego Riasco
Carlos Valencia

Omar Ríos
Dirigente / *Manager*

Colombia (COL)
Mujeres / Women's
Tatiana Atehortua
María Álvarez
Tatiana Cano
Luisa Cárdenas
Maribel Cárdenas
Mónica Castaño
Alejandra Deossa
Sussana Estrada
María Franco
Deisy Mazo
Dennis Ocampo
Raíza Orejuela
María Pérez
Diana Ríos
María Rodríguez

Mónica Ospina
Dirigente / *Manager*



Costa Rica (CRC)
Hombres / Men's
Emmanuel Araya
Roy Arley
Rafael De La Peña
Guzmán Kenneth
Daniel Kaune
Manuel Montero
Sebastián Montero
Christian Montoya
Kevin Naranjo
Renato Pérez
Jephersen Ruiz
Pablo Saborío
Carlos Sánchez
Francis Taylor

Jarquín Solon
Dirigente / *Manager*

Costa Rica (CRC)
Mujeres / Women's
Tamara Alfaro
Alejandra Álvarez
Mariela Araya
Estefanía Arce
María Benavides
Evelin Blanco
Marcela Cabalceta
Salomé Camacho
Valeria Camacho
Daniela Cordero
Melissa Monge
Esmeralda Navarro
Aida Porras
Luz Sánchez
Yalixza Ureña

Dionisio Quelles
Dirigente / *Manager*

Cuba (CUB)
Hombres / Men's
Yoan Balazquez
Pavel Caballero
Yankiel Cruzata
Adonys García
Ángel Hernández
Reyniel Justa
Yacel Lazo
Odanis Pérez
Ángel Rivero
Noelbis Robles
Alejandro Romero
Reinier Taboada
Omar Toledano
Pedro Veitía
Alain Vizcay

Juan Querol
Dirigente / *Manager*

Cuba (CUB)
Mujeres / Women's
Ismia Barrios
Raíza Beltrán
Yunisleidy Camejo
Ada Despaigne
Lisandra Espinosa
Maricel Fernández
Eneleidys Guevara
Lisandra Lusson
Ayling Martínez
Yenma Ramírez
Gleinnys Reyes
Marines Rojas
Naddezza Valera
Livia Veranes

Senovio Maturel
Dirigente / *Manager*





Balonmano - Participantes por País / *Handball - Participants by Country*

Guatemala (GUA)

Hombres / Men's

Carlos Álvarez
Eduard Garrido
Rubén Grijalva
Ubaldo Herrera
Mario Monzón
Boris Morales
Mynor Morales
Víctor Morales
Pablo Paniagua
Yonatan Ramos
Carlos Samayoa
Juerguen Stolz
Luis Stolz
Hari Tejeda
César Xol

Pluvio Santos

Dirigente / *Manager*

Guatemala (GUA)

Mujeres / Women's

Johana Arévalo
Natalia Fuentes
Yeni Barrillas
Karen Escobar
Silvia Rodríguez
Luisa Herrera
Miriam Meléndez
Bárbara Pineda
Cinthy Valdez
Magda López
Sabrina McGauran
Doris Palencia
Lesly Gudiel
Militza Lavareda
Adriana Sosa

Ángel Hernández

Dirigente / *Manager*

México (MEX)

Hombres / Men's

Héctor Aguirre
Alejandro Chávez
Emiliano Contreras
Miguel Contreras
Alan Figueroa
David Figueroa
Jorge Israel
Moisés Luna
Sayyed Morales
Jaime Orozco
Aaron Valenzuela
Froy Vargas
Abiel Villalobos
Alan Villalobos

Julio Camarrillo

Dirigente / *Manager*

México (MEX)

Mujeres / Women's

Belén Aguirre
Itzel Aguirre
Berenice Esquivel
Elsa Félix
Nashelly Jaramillo
Laura Morales
Jania Navarro
Brenda Ramírez
Fernanda Rivera
María Rocha
Stephanie Romo
Guadalupe Saavedra
Marlene Sosa
Manuela Zavala

Mónica Piña

Dirigente / *Manager*

Nicaragua (NCA)

Hombres / Men's

Bismark Alonso
Manuel Gómez
Roger Medina
Michael Mendoza
Guillermo Palacios
Yader Parrales
Tony Ramos
Ricardo Rivas
Rodrigo Rivas
Erick Silva
Juan Silva
Ricardo Taleno
Juan Vallecillo

Javier Jirón

Dirigente / *Manager*

Nicaragua (NCA)

Mujeres / Women's

Anne Acuña
Waleska Acuña
María Caraballo
Elba Cárdenas
Juvelkis Gutiérrez
Jennifer Mairena
Kathya Martínez
Verónica Obando
Lidia Porras
Yamileth Ramos
Ingrid Rivera
Jennifer Rivera
Nadieska Sanarrusia
Lisbeth Tercero
Dira Torrez

Javier Jirón

Dirigente / *Manager*





Balonmano - Participantes por País / *Handball - Participants by Country*



Puerto Rico (PUR)

Hombres / Men's

Jesús Arroyo
Julio Báez
Ángel Benítez
José Ceballos
Emmanuelly Fernández
Héctor Hiraldo
Joshua Mercado
Jorge Nazario
Pascual Pacheco
Alberto Pizarro
Juan Ramos
Steven Rodríguez
José Sánchez
Héctor Santana

Harold Millán

Dirigente / *Manager*

Puerto Rico (PUR)

Mujeres / Women's

Nathalie Cabello
Adriana Cabrera
Roxanelly Carrasquillo
Nathalys Ceballos
Kitza Escobar
Zuleika Fuentes
Cirís García
Jacqueline González
Sheila Hiraldo
Jailene Maldonado
Fabiola Martínez
Lillianushka Natal
Nicolette Pope
Zugeily Soto
Joane Vergara

Camilo Estévez

Dirigente / *Manager*

República

Dominicana (DOM)

Hombres / Men's

Franalbert Aybar
Domingo Caraballo
Wilbert De La Rosa
Leony De León
Geraldo Díaz
Elvin Fis
Pablo Jacobo
Anthony Manzanillo
Dioris Mateo
Eric Montero
Luis Objio
José Sánchez
Luis Sanlote
Erinsen Tavares

José Neninger

Dirigente / *Manager*

República

Dominicana (DOM)

Mujeres / Women's

Yovaven Brito
Cari Domínguez
Crisleidy Hernández
Carolina López
Carina Lorenzo
Nancy Peña
Johana Pimentel
Florquidia Puello
Jaina Ramírez
Katherine Rección
Cruz Santana
Suleidi Suárez
Devora Torreira

Miguel Rivera

Dirigente / *Manager*





Balonmano / Handball

Resultados Hombres / Men's Results - Summary

Grupo A / Pool A										
Puesto Rank	Equipo Team	J G	JG GW	E T	P L	Pts.	GF	GC	Dif.	
1	República Dominicana	3	3	0	0	6	78	55	+23	
2	Puerto Rico	3	2	0	1	4	90	65	+25	
3	Colombia	3	1	0	2	2	63	72	-9	
4	Costa Rica	3	0	0	3	0	46	85	-39	

Grupo A / Pool A				
República Dominicana	---	26-25	22-20	30-10
Puerto Rico	25-26	---	33-20	32-19
Colombia	20-22	20-33	---	23-17
Costa Rica	10-30	19-32	17-23	---

Grupo B / Pool B										
Puesto Rank	Equipo Team	J G	JG GW	E T	JP GL	Pts.	GF	GC	Dif.	
1	Cuba	3	3	0	0	6	120	66	+54	
2	México	3	2	0	1	4	104	66	+38	
3	Guatemala	3	1	0	2	2	86	84	+2	
4	Nicaragua	3	0	0	3	0	60	154	-94	

Grupo B / Pool B				
Cuba	---	27-26	34-20	59-20
México	26-27	---	28-21	50-18
Guatemala	20-34	21-28	---	45-22
Nicaragua	20-59	18-50	22-45	---

Medalla Oro Gold Medal	
Semifinales	Final
República Domi. 28	República Domi. 27
México 23	Puerto Rico 37
Puerto Rico 31	Cuba 30
Cuba 30	
	Medalla de Bronce
	México 22
	Cuba 32



Yohan Balazquez CUB





Balonmano / *Handball*

Posiciones Finales / *Final Positions*

<i>Puesto</i> <i>Rank</i>	<i>País</i> <i>Country</i>	
1	 Puerto Rico	4-1
2	 República Dominicana	4-1
3	 Cuba	4-1
4	 México	2-3
5	 Colombia	3-2
6	 Guatemala	2-3
7	 Nicaragua	1-4
8	 Costa Rica	0-5

Clasificación 5to al 8vo lugar *Classification 5th to 8th place*

Colombia	37
Nicaragua	28

Guatemala	26
Costa Rica	24

Clasificación 7mo y 8vo lugar *Classification 7th and 8th place*

Nicaragua	24
Costa Rica	23

Clasificación 5to y 6to lugar *Classification 5th and 6th place*

Colombia	26
Guatemala	25



Puerto Rico



Jesús Arroyo PUR



Estadísticas Individuales / *Individual Statistics*

Mejores Goleadores / *Top Scorers*

Lugar <i>Place</i>	Número <i>Number</i>	Nombre <i>Name</i>	País <i>Country</i>	Goles <i>Goals</i>	JJ <i>GP</i>
1	3	Omar Toledano	 CUB	37	5
2	8	Jorge Nazario	 PUR	35	5
3	9	Alan Villalobos	 MEX	33	5
4	18	Dioris Mateo	 DOM	29	5
5	17	Joshua Mercado	 PUR	28	5
6	10	Emmanuel Ayala	 CRC	27	5
7	9	Juan Hernández	 COL	25	5
	10	Héctor Hiraldo	 PUR	25	5
9	13	Ángel Hernández	 CUB	24	5
	13	Juerguens Stolz	 GUA	24	5
	11	Yoan Balazquez	 CUB	24	5

Mejores en Asistencias / *Best Assists*

Lugar <i>Place</i>	Número <i>Number</i>	Nombre <i>Name</i>	País <i>Country</i>	Asistencias <i>Assists</i>	JJ <i>GP</i>
1	13	Juerguens Stolz	 GUA	34	5
2	10	Héctor Hiraldo	 PUR	32	5
3	5	David Figueroa	 MEX	27	5
	4	Erinson Tavares	 DOM	27	5
5	19	Anderson Caycedo	 COL	25	5
6	17	Carlos Valencia	 COL	24	5
7	11	Edwin Garrido	 GUA	22	5
	24	Abiel Valenzuela	 MEX	22	5
9	2	Pedro Veitia	 CUB	21	5
	17	Noelbis Robles	 CUB	21	5



**Estadísticas Individuales / *Individual Statistics*****Goles y Asistencias / *Goals and Assists***

Lugar <i>Place</i>	Número <i>Number</i>	Nombre <i>Name</i>	País <i>Country</i>	Goles <i>Goals</i>	Asistencias <i>Assists</i>	Total <i>Total</i>
1	13	Juerguens Stolz	GUA	24	34	58
2	10	Héctor Hiraldo	PUR	25	32	57
3	9	Alan Villalobos	MEX	33	19	52
4	3	Omar Toledano	CUB	37	14	51
5	8	Jorge Nazario	PUR	35	13	48
6	18	Dioris Mateo	DOM	29	18	47
7	19	Anderson Caycedo	COL	21	25	46
8	17	Carlos Valencia	COL	21	24	45
9	5	David Figueroa	MEX	17	27	44
10	7	Yoan Balazquez	CUB	24	19	43
	13	Ángel Hernández	CUB	24	19	43

Estadísticas de Porteros / *Goalkeeper Statistics*

Lugar <i>Place</i>	Número <i>Number</i>	Nombre <i>Name</i>	País <i>Country</i>	%	Paradas <i>Stops</i>	Tiros <i>Shooting</i>
1	1	Alejandro Romero	CUB	38	38	99
2	12	Steven Rodríguez	PUR	38	23	60
3	12	Luis Sanlate	DOM	34	52	152
4	12	Reyniel Justa	CUB	34	30	88
5	12	Moisés Luna	MEX	32	42	132
6	1	Pascual Pacheco	PUR	31	38	123
7	12	Jaime Benjumea	COL	31	35	114
8	16	Carlos Samayoa	GUA	30	35	117



Balonmano / *Handball*

Resumen Resultados Mujeres / *Women's Results Summary*

Grupo A Pool A										
Puesto Rank	Equipo Team	J G	JG GW	E T	JP GL	Pts.	GF	GC	Dif.	
1	Cuba	3	3	0	0	6	144	35	+109	
2	República Dominicana	3	2	0	1	4	95	71	+24	
3	Costa Rica	3	1	0	2	2	46	107	-61	
4	Nicaragua	3	0	0	3	0	45	117	-72	

Grupo A / Pool A				
Cuba	---	39-19	55-7	50-9
República Dominicana	19-39	---	31-17	45-15
Costa Rica	7-55	17-31	---	22-21
Nicaragua	9-50	15-45	21-22	---

Grupo B / Pool B										
Puesto Rank	Equipo Team	J G	JG GW	E T	JP GL	Pts.	GF	GC	Dif.	
1	Puerto Rico	3	3	0	0	6	86	54	+32	
2	México	3	2	0	1	4	93	56	+37	
3	Guatemala	3	1	0	2	2	53	79	-26	
4	Colombia	3	0	0	3	0	47	90	-43	

Grupo B				
Puerto Rico	---	27-23	27-17	32-14
México	23-27	---	35-13	35-16
Guatemala	17-27	13-35	---	23-17
Colombia	14-32	16-35	17-23	---

Medalla Oro <i>Gold Medal</i>	
Semifinales	Final
Cuba 28	Cuba 32
México 27	Puerto Rico 18
República Domi. 21	México 24
Puerto Rico 22	República Domi. 15





Balonmano / *Handball*

Posiciones Finales / *Final Positions*

Puesto <i>Rank</i>	País <i>Country</i>	
1	 Cuba	5-0
2	 Puerto Rico	4-1
3	 México	3-2
4	 República Dominicana	2-3
5	 Colombia	2-3
6	 Nicaragua	1-4
7	 Costa Rica	2-3
8	 Guatemala	1-4

Clasificación 5to al 8vo lugar *Classification 5th to 8th place*

Colombia	26
Costa Rica	16

Nicaragua	24
Guatemala	23

Clasificación 7mo y 8vo lugar *Classification 7th and 8th place*

Costa Rica	21
Guatemala	20

Clasificación 5to y 6to lugar *Classification 5th and 6th place*

Colombia	33
Nicaragua	23



Lisandra Lussion CUB



Johana Pimentel



Cuba



Estadísticas Individuales / *Individual Statistics*

Mejores Goleadoras / *Top Scorers*

Lugar <i>Place</i>	Número <i>Number</i>	Nombre <i>Name</i>	País <i>Country</i>	Goles <i>Goals</i>	JJ <i>GP</i>
1	10	Gleiny Reyes	 CUB	38	5
2	2	Maricet Fernández	 CUB	32	5
3	9	Lisandra Lusson	 CUB	32	5
4	4	Brenda Martínez	 MEX	30	5
5	5	Nathalys Ceballos	 PUR	29	5
6	3	Ayling Martínez	 CUB	28	5
	8	Militza Lavarreda	 GUA	28	5
8	23	Crisleidy Hernández	 DOM	25	5
9	19	Nashely Jaramillo	 MEX	23	5
10	4	Magda López	 GUA	21	5
	10	Elba Cárdenas	 NCA	21	5

Mejores en Asistencias / *Best Assists*

Lugar <i>Place</i>	Número <i>Number</i>	Nombre <i>Name</i>	País <i>Country</i>	Asistencias <i>Assists</i>	JJ <i>GP</i>
1	9	Lisandra Lusson	 CUB	45	5
2	3	Ayling Martínez	 CUB	34	5
3	8	Selene Sifuentes	 MEX	31	5
4	5	Nathalys Ceballos	 PUR	30	5
	2	Maricet Fernández	 CUB	30	5
6	5	Evelin Blanco	 CRC	27	5
7	6	Sheila Hiraldo	 PUR	26	5
	3	María Pérez	 COL	26	5
9	3	Itzel Aguirre	 MEX	20	5
	18	Yenma Ramírez	 CUB	20	5



**Estadísticas Individuales / *Individual Statistics*****Goles y Asistencias / *Goals and Assists***

Lugar <i>Place</i>	Número <i>Number</i>	Nombre <i>Name</i>	País <i>Country</i>	Goles <i>Goals</i>	Asistencias <i>Assists</i>	Total <i>Total</i>
1	9	Lisandra Lusson	CUB	32	45	77
2	2	Maricet Fernández	CUB	32	30	62
	3	Ayling Martínez	CUB	28	34	62
4	5	Nathalys Ceballos	PUR	29	30	59
5	8	Selene Sifuentes	MEX	17	31	48
6	4	Brenda Ramírez	MEX	30	17	47
7	10	Gelinys Reyes	CUB	38	7	45
8	3	María Pérez	COL	17	26	43
	5	Evelin Blanco	CRC	16	27	43
10	8	Militza Lavarredo	GUA	28	11	39
	6	Sheila Hiraldo	PUR	13	26	39





Estadísticas de Porteros / *Goalkeeper Statistics*

Lugar <i>Place</i>	Número <i>Number</i>	Nombre <i>Name</i>	País <i>Country</i>	%	Paradas <i>Stops</i>	Tiros <i>Shooting</i>
1	20	Marines Rojas	CUB	52	36	69
2	16	Eneleidys Guevara	CUB	41	32	79
3	12	Roxanaly Carrasquillo	PUR	39	55	141
4	21	María Benavides	CRC	39	15	39
5	12	Stephanie Romo	MEX	38	40	106
6	1	Diana Ríos	COL	38	30	80
7	12	Suleidi Suárez	DOM	36	40	111
8	16	Marlene Sosa	MEX	35	18	51



Balonmano / *Handball*

Medallas Balonmano / *Handball Medals*

Puesto <i>Rank</i>	País <i>Country</i>	Oro <i>Gold</i>	Plata <i>Silver</i>	Bronce <i>Bronze</i>	Total <i>Total</i>
1	 PUR – Puerto Rico	1	1	0	2
2	 CUB – Cuba	1	0	1	2
3	 DOM – República Dominicana	0	1	0	1
4	 MEX – México	0	0	1	1
Totales / <i>Totals</i>		2	2	2	6



Puerto Rico





Béisbol Baseball

El estadio Beto Ávila de Veracruz vistió sus mejores galas para el campeonato de béisbol, donde participaron ocho países. El sistema de juego fue en dos grupos, adelantando a la ronda de las medallas los primeros dos de cada grupo. Cuba y Puerto Rico fueron los mejores en el Grupo A, mientras que el Grupo B fue muy reñido ya que los equipos de Nicaragua, República Dominicana y Venezuela finalizaron la fase clasificatoria con la misma marca de 2 ganados y 1 perdido, teniendo que decidir las posiciones del grupo por el sistema de carreras anotadas y permitidas. Nicaragua fue primero en el grupo, con triunfo sobre República Dominicana 10 carreras por 1, perdiendo con Venezuela 2 por 0. Los dominicanos perdieron con los nicaragüenses abiertamente, pero ganaron por ventaja de 10 carreras al superar a Venezuela 12 carreras por 2.

En los cruces, Cuba superó a la República Dominicana 6 carreras por 3 y Nicaragua a Puerto Rico 2 por 1. El juego final por el oro fue para Cuba

The Beto Ávila stadium in Veracruz wore its best finery for the baseball championship, where eight countries participated. The game system was in two groups, advancing to the round of the medals the first two of each group. Cuba and Puerto Rico were the best in Group A, while Group B was very close as the teams of Nicaragua, the Dominican Republic and Venezuela finished the qualifying phase with the same mark of 2 wins and 1 lost, having to decide the Group positions by the system of runs scored and allowed. Nicaragua was first in the group, with victory over Dominican Republic 10 runs for 1, losing with Venezuela 2 for 0. The Dominicans lost to the Nicaraguans openly, but won by advantage of 10 runs to overcome Venezuela 12 runs by 2.

At the crossings, Cuba beat the Dominican Republic 6 runs for 3 and Nicaragua to Puerto Rico 2 for 1. The final game for the gold went to Cuba when it beat Nicaragua 9 runs for 3, while the bronze medal was for the Dominicans by defeating the Puerto Rican 8 for 1. It was Cuba's sixth gold medal since the Santiago



al superar a Nicaragua 9 carreras por 3, mientras la medalla de bronce fue para los dominicanos al derrotar a los boricuas 8 por 1. Fue la sexta medalla de oro de Cuba desde la edición de Santiago De Los Caballeros en 1986, hasta a Veracruz 2014 los equipos cubanos han hilvanado una racha de 43 triunfos consecutivos. El oro cubano fue el número 15 en 17 medallas conseguidas. Nicaragua y la República Dominicana jugaron para marca de 3 ganados frente a 2 perdidos. Para los nicaragüense fue su cuarta medalla de plata, con tres de bronce, mientras los dominicanos que fueron oro en la edición de Mayagüez 2010, sin la presencia de Cuba, elevaron sus medallas a 11 en el béisbol de los Juegos (3-4-4). Puerto Rico llegó en cuarto lugar, pero logró junto a los tres países medallistas su clasificación a los Juegos Panamericanos de Toronto 2015.

En las estadísticas individuales, los co-líder en bateo fueron los cubanos Alfredo Despaigne y Daynel Moreira con promedio de .471, en carreras empujadas fue Yadiel Hernández de Cuba con 9, su compatriota Yulieski Gurriel compartió el liderato en carreras anotadas con 6, mientras Manuel Hernández de Guatemala fue el líder en cuadrangulares con 3.

de los Caballeros edition in 1986, since those Games to Veracruz 2014 the Cuban teams have bashed a streak of 43 consecutive wins. Cuban gold was number 15 in 17 medals achieved. Nicaragua and the Dominican Republic played for 3 wins against 2 lost. For the Nicaraguans it was their fourth silver medal, with three bronzes, while the Dominicans who were gold in the edition of Mayaguez 2010, without the presence of Cuba, raised their medals to 11 in the baseball of the Games (3-4-4). Puerto Rico came in fourth place but managed together with the three medalist countries their qualification to the Pan American Games of Toronto 2015.

In the individual statistics, the co-leader in batting were the Cubans Alfredo Despaigne and Daynel Moreira with an average of .471, in pushed runs was Yadiel Hernandez of Cuba with 9, his compatriot Yulieski Gurriel shared the lead in runs scored with 6, while Manuel Hernández of Guatemala was the leader in home runs with 3.





Béisbol - Participantes por País / *Baseball - Participants by Country*

Cuba (CUB)

Roel Santos
Daynel Morreira
Yander La O Luis
Yulieski Gurriel
Yunielkis Gurriel
Yosvani Alarcón
Freddy Álvarez
Frederich Cepeda
Jonder Martínez
Luis Ruiz Norge
Héctor Mendoza
Yordan Manduley
Frank Morejón
Julio A. Martínez
Cionel Félix Pérez
Alfredo Despaigne
Alexander Malleta
Yosbany Torres
Yoannis Yera
Yulixis Sierra
Alexei Bell
Vladimir Gutiérrez

Víctor Mesa

Dirigente / *Manager*

Guatemala (GUA)

Juan Andrés Aguilar
Fernando Ozuna
Álvaro Croker
Juan Manuel Diequez
José Ramazzin
Javier Liere
Luis A. Revolaric
Douglas Charchal
Byron Ortiz
Manuel Hernández
Jurgen Werner
Oscar Vera
Dennis Hurtarte
Pablo Custodio
José E. Corrales
Jean Paolo Rossil
Jorge Rehwoldt
Emilio Seijas
Juan Valdez
Alejandro Amézquita
José Luis Quillo
Fabián Vizcaino
Juan Montes

Gerardo Estrada

Dirigente / *Manager*

México (MEX)

Jonathan Del Campo
Sergio Gastelum
Mario Mendoza
José Félix
Salvador Valdez
Sergio Mora
Rafael Córdova
Jesús Arredondo
Kevin Flores
Luis Rodríguez
Arturo Barrados
Luis M. Suárez
Luis Borges
Edwin Fierro
Eliseo Aldazabra
José A. Figueroa
Ramón Ríos
Jorge Pacheco
Oscar Félix
Carlos Rodríguez
Humberto Sosa
David Villegas
Juan Menchaca
Jesús Rodríguez

Enverando Magallanes

Dirigente / *Manager*

Nicaragua (NCA)

Salvador Marín
Miguel Morales
Erly Brition
José Guido
Ballardo Gart
Antonio Castro
José Téllez
Eugene Campbell
Ramón Flores
Arnoldo Calderón
Luanny Sánchez
Geovanie Montes
César Rivas
Carlos Teller
Adolfo Martínez
Luis Sáenz
Teófilo Polanco
Ariel Solís
Aristides Sevilla
Carlos Ramírez
Antonio Orozco
Antonio Bucardo
Berman Espinosa
Jorge Bucardo

Noel Arias

Dirigente / *Manager*



Manuel Hernández GUA



Béisbol - Participantes por País / *Baseball - Participants by Country*

Panamá (PAN)

Víctor Vázquez
Jorge Bishop
José Camarena
Jean Corpas
Carlos Muñoz
Alberto Baldonado
Luis Machuca
David Gutiérrez
Concepción Rodríguez
Jhodiél Santamaría
Alberto Acosta
Carlos Quiroz
Javier Domínguez
Luis Castillo
Edgar Muñoz
Manuel Rodríguez
Belarmino Campos
Saúl González
Abdiel Velázquez
Samuel Ruiz
Ibrahim McKenzie
Ramón Castillo
Luis González
Gilberto Méndez

Luis Durán

Dirigente / *Manager*

Puerto Rico (PUR)

Francisco Lindor
Julio Morales
Aldo Méndez
Gabriel Robles
Nelson Felú
Luis A. Ramos
Orlando Mercado
Ángel González
Antonio Candelaria
José Ayala
Miguel Martínez
Kevin Fontanet
Jordán Rivera
Wilfredo Díaz
Rawell Rivera
Luis Cintrón
Roy Geiger
Joiset Feliciano
Yariel Soto
Gabriel Martínez
Angel Rosario
José Soler
Jean F. Ortega

Edwin Rodríguez

Dirigente / *Manager*

República Dominicana (DOM)

Justino Cuevas
Danny Taveras
Henry Mateo
Félix Carrasco
Pedro Félix
Juan Francisco Crousset
Leyson Séptimo
Omar Luna
Rafael Fernández
Edison Álvarez
Willy Aybar
José A. Pineda
Juan Carlos De León
Francisco Hernández
Adrián Rosario
Víctor Mercedes
Víctor Méndez
Wilson Eusebio
Rafael García
Yonathan Ortega
Edward Concepción
Jairo Herrera
Ángel R. González
Wilgeny Pérez

Denio González

Dirigente / *Manager*

Venezuela (VEN)

Rodolfo Cardona
Rafael Rivas
José Gómez
Herbert Lara
Juan Colmenares
Williams Vázquez
Manuel López
Douglas Landaeta
Yonathan Sivira
José Guevara
Arturo Rivas
Carlos Mory
José Mejías
Alexis Fumero
Jesús Reyes
Gabriel Purroy
Luis Allen
Jesús Mogollón
Víctor Marapacuto
Wilmer Alvarado
Jorge Guzmán
Josmar Carreño
Johnny Caraballo

Delio Martínez

Dirigente / *Manager*



Luis González PUR





Béisbol / *Baseball*

Resumen del Torneo / *Tournament Summary*

Grupo A / Pool A									
Puesto Rank	Equipo Team	J G	G W	P L	CA RF	CP RA	G/P%	JP	
1	Cuba	3	3		24	1	1.00	-	
2	Puerto Rico	3	2	1	20	11	0.67	-	
3	México	3	1	2	11	17	0.33	1	
4	Guatemala	3		3	4	30	0.00	2	

Grupo A / Pool A				
Cuba	---	4-0	10-1	10-0
Puerto Rico	0-4	---	6-4	14-3
México	1-10	4-6	---	6-1
Guatemala	0-10	3-14	1-6	---

Grupo B / Pool B									
Puesto Rank	Equipo Team	J G	G W	P L	CA RF	CG RA	G/P%	JP	
1	Nicaragua	3	2	1	17	8	0.67	-	
2	República Dominicana	3	2	1	21	14	0.67	-	
3	Venezuela	3	2	1	8	15	0.67	-	
4	Panamá	3		3	10	19	0.00	2	

Grupo B				
Nicaragua	---	10-1	0-2	7-5
República Dominicana	1-10	---	12-2	8-2
Venezuela	2-0	2-12	---	4-3
Panamá	5-7	2-8	3-4	---

Medalla Oro			
Semifinales		Final	
Cuba	6	Nicaragua	3
República Domi..	3	Cuba	9
Nicaragua	2	Medalla de Bronce Puerto Rico 1 República Domi.. 8	
Puerto Rico	1		
Semifinales		Final	



Béisbol / *Baseball*

Posiciones Finales / *Final Positions*

Puesto <i>Rank</i>	País <i>Country</i>	
1	 Cuba	5-0
2	 Nicaragua	3-2
3	 República Dominicana	3-2
4	 Puerto Rico	2-3
5	 México	3-2
6	 Venezuela	3-2
7	 Panamá	1-4
8	 Guatemala	0-5

Clasificación 5to al 8vo lugar *Classification 5th to 8th place*

México	3
Panamá	1

Venezuela	4
Guatemala	2

Clasificación 7mo y 8vo lugar *Classification 7th and 8th place*

Panamá	5
Guatemala	0

Clasificación 5to y 6to lugar *Classification 5th and 6th place*

México	6
Venezuela	4



© 2014Fneris

Cuba



Nicaragua





Estadísticas Individuales / *Individual Statistics*

Líderes Bateo / *Batting Leaders*

Lugar <i>Rank</i>	Nombre <i>Name</i>	País <i>Country</i>	JJ <i>GP</i>	TB <i>AB</i>	H	Prom.
1	Alfredo Despaigne	CUB	5	17	8	.471
	Daynel Moreira	CUB	5	17	8	.471
3	Javier Domínguez	PAN	4	15	7	.467
4	Manuel Fernández	GUA	5	16	7	.438
	Joiset Feliciano	PUR	4	16	7	.438
6	Yuliski Gurriel	CUB	5	19	8	.421
7	Carlos Quiroz	PAN	5	20	8	.400
8	Herbet Lara	VEN	5	18	7	.389

Carreras Anotadas / *Runs Scored*

Lugar <i>Rank</i>	Nombre <i>Name</i>	País <i>Country</i>	CA <i>RS</i>
1	Yulieski Gurriel	CUB	6
	Pedro Félix	DOM	6
	Yander La O	CUB	6
4	Yosvan Alarcón	CUB	5
	Francisco Lindor	PUR	5
	Alexander Malleta	CUB	5
	Frederich Cepeda	CUB	5



Daynel Moreira

Alfredo Despaigne

Carreras Empujadas / *Runs Battled*

Lugar <i>Rank</i>	Nombre <i>Name</i>	País <i>Country</i>	CE <i>RB</i>
1	Yadiel Hernández	CUB	9
2	Yulieski Gurriel	CUB	8
3	Juan Francisco Crousset	DOM	6
4	Javier Domínguez	PAN	5
	Alfredo Despaigne	CUB	5
	Víctor Méndez	DOM	5
	Pedro Félix	DOM	5
	Luis Suárez	MEX	5



Francisco Lindor



Estadísticas Individuales / *Individual Statistics*

Cuadrangulares / *Home Runs*

Lugar <i>Rank</i>	Nombre <i>Name</i>	País <i>Country</i>	HR
1	Manuel Hernández	GUA	3
2	Frederich Cepeda	CUB	2
	Víctor Méndez	DOM	2
	Pedro Félix	DOM	2



Frederich Cepeda

Bases Robadas / *Stolen Base*

Lugar <i>Rank</i>	Nombre <i>Name</i>	País <i>Country</i>	BR <i>SB</i>
1	Yander La O	CUB	6
	Aldo Méndez	PUR	6
	Eugene Campbell	NCA	6

Líderes en Efectividad / *Leaders ERA*

Lugar <i>Rank</i>	Nombre <i>Name</i>	País <i>Country</i>	EL <i>IP</i>	H <i>ER</i>	CL	ERA
1	Carlos Carreño	VEN	9.2	6	0	0.00
2	Delio Martínez	VEN	7.2	6	0	0.00
3	Samuel Ruiz	PAN	7.0	5	0	0.00
4	Carlos Ramírez	NCA	6.2	4	0	0.00
5	Johnny Caraballo	VEN	6.0	0	0	0.00
6	Jorge Pacheco	MEX	5.2	5	0	0.00
7	Luis Iván Rodríguez	MEX	5.1	1	0	0.00
8	Yosbany Torre	CUB	5.0	2	0	0.00

Líderes en Ponches / *Strikeout Leaders*

Lugar <i>Rank</i>	Nombre <i>Name</i>	País <i>Country</i>	K
1	Luis Ruiz Norge	CUB	13
2	Sergio Mora	MEX	11
3	Juan Carlos De León	DOM	10
4	Carlos Ramírez	NCA	10
5	Arístides Sevilla	NCA	10
6	Josmar Carreño	VEN	9
7	Luis Cintrón	PUR	9



Luis Ruiz Norge



Estadísticas Colectivas

Team Statistics



ESTADIO BETO ÁVILA
BETO ÁVILA STADIUM

SÁB SAT
15 NOV 2014
11:00

BÉISBOL
BASEBALL

VARONIL
MEN



ESTADÍSTICAS DEL EQUIPO a 22 NOV 2014

TEAM STATISTICS

INCLUDING COMPLETED GAMES 20

BATTING

Rank	Team	Gr	BA	GP	AB	R	H	2B	3B	HR	RBI	SLG%	OB%	SO	BB	IBB	SH	SF	HP	I/O	SB	CS	LOB	GDP
1	CUB	A	.359	5	170	39	61	10	1	5	38	.518	.441	20	28	2	3	4	-	1	6	3	49	3
2	PAN	B	.280	5	168	16	47	11	-	3	16	.399	.342	27	16	4	4	2	1	-	3	6	37	5
3	DOM	B	.253	5	174	32	44	9	-	8	32	.443	.321	26	16	-	1	1	2	-	3	-	31	3
4	VEN	B	.239	5	151	16	36	6	1	4	16	.371	.307	32	14	1	4	-	1	-	1	4	26	7
5	PUR	A	.239	5	159	22	38	6	-	2	19	.315	.315	36	13	-	2	3	6	-	4	-	33	6
6	NCA	B	.235	5	170	22	40	8	1	1	18	.312	.307	29	14	1	5	3	5	-	2	2	34	7
7	MEX	A	.228	5	167	20	38	5	-	4	16	.329	.316	26	20	2	3	1	2	-	2	-	42	3
8	GUA	A	.163	5	147	6	24	3	-	4	6	.265	.201	48	4	-	1	-	3	-	1	-	26	1

FIELDING

Rank	Team	Gr	GP	PO	A	E	DP	FLD%
1	CUB	A	5	129	57	2	2	.989
2	PUR	A	5	126	50	3	1	.983
3	MEX	A	5	135	70	5	5	.976
4	PAN	B	5	137	63	5	5	.976
5	NCA	B	5	141	67	6	3	.972
6	DOM	B	5	129	65	8	5	.960
7	GUA	A	5	111	44	7	3	.957
8	VEN	B	5	133	58	12	4	.941

CATCHING

Team	Gr	GP	PB	SB	CS
CUB	A	5	1	1	
DOM	B	5	3	1	
GUA	A	5	4	4	
MEX	A	5	-	2	
NCA	B	5	2	5	
PAN	B	5	-	-	
PUR	A	5	-	2	
VEN	B	5	4	-	

PITCHING

Rank	Team	Gr	W	L	S	ERA	GP	CG	Sho	IP	H	R	ER	HR	BB	IBB	SO	HP	SH	SF	WP	BK
1	CUB	A	-	-		1.26	5		5	43.0	22	7	6	1	6	-	34	1	-	2	2	-
2	NCA	B	2	1		2.49	5		3	47.0	47	18	13	4	16	4	34	1	5	2	1	-
3	DOM	B	2	-		3.77	5		3	43.0	34	21	18	3	18	1	35	3	3	1	6	1
4	PAN	B	4	-		4.14	5		1	45.2	39	22	21	5	18	2	33	3	6	1	5	-
5	MEX	A	2	2		4.40	5		3	45.0	46	22	22	6	14	-	35	2	1	2	6	-
6	PUR	A	3	1		4.50	5		2	42.0	42	21	21	5	12	2	32	2	5	1	3	-
7	VEN	B	2	1		4.54	5		3	43.2	37	23	22	5	17	1	25	6	3	1	3	-
8	GUA	A	5	-		9.49	5		-	37.0	61	39	39	2	24	-	16	2	-	4	5	4

Nota:

Team GP, DP and IP are not the sum of player participation.

Leyenda:

1B First base	2B Doubles/second base	3B Triples/third base	A Assists
AB At bats	BA Batting average	BB Bases on balls	C Catcher
CF Center field	CS Caught stealing	DH Designated hitter	DP Double plays
E Errors	FLD% Fielding average	GDP Grounded into double play	GP Games played
H Hits	HP Hit by pitch	HR Home runs	IBB Intentional bases on balls
I/O Reached base on interference or obstruction	OB% On base percentage	IP Innings played	LF Left field
No Uniform number	Pos Fielding position	P Pitcher	PH Pinch hitter
PO Put outs	RF Right Field	PR Pinch runner	R Runs
RBI Runs batted in	SLG% Slugging percentage	SB Stolen bases	SF Sacrifice flies
SH Sacrifice hits		SO Strike outs	SS Shortstop

Estadísticas por Equipos

Team Statistics



ESTADIO BETO ÁVILA
BETO ÁVILA STADIUM

SÁB SAT
15 NOV 2014
11:00

BÉISBOL
BASEBALL

VARONIL
MEN



ESTADÍSTICAS ACUMULADAS

CUMULATIVE STATISTICS

a 22 NOV 2014

CUB - CUBA

BATTING AND FIELDING

No	Player	BA	GP	AB	R	H	2B	3B	HR	RBI	SLG%	OB%	SO	BB	IBB	SH	SF	HP	SB	CS	Pos	GP	IP	PO	A	E	FLD%	DP	
11	ALARCON Y	.286	5	14	5	4	-	-	1	2	.500	.412	3	3	-	-	-	-	1	1	C	5	35.0	25	2	-	1.000	-	
15	ALVAREZ FA	.000	2	-	-	-	-	-	-	-	-	-	-	-	-	-	-	-	-	-	P	2	11.0	1	4	-	1.000	-	
88	BELL A	.267	5	15	1	4	-	-	-	2	.267	.389	2	3	1	-	-	-	-	1	1	CF	5	35.2	5	-	1.000	-	
24	CEPEDA F	.353	5	17	5	6	2	-	2	4	.824	.476	5	4	-	-	-	-	-	-	DH	5	-	-	-	-	-	-	
54	DESPAIGNE A	.471	5	17	3	8	1	-	1	5	.706	.524	1	3	-	-	1	-	-	-	LF	5	38.0	7	1	-	1.000	1	
19	GURRIEL LY	.500	2	2	1	1	-	-	-	1	.500	.667	-	1	-	-	-	-	-	-	PR	1	-	-	-	-	-	-	
10	GURRIEL Y	.421	5	19	6	8	1	-	-	8	.474	.500	1	4	-	-	1	-	-	-	2B	5	40.0	5	16	1	.955	1	
92	GUTIERREZ V	.000	1	-	-	-	-	-	-	-	-	-	-	-	-	-	-	-	-	-	P	1	2.0	-	-	-	-	-	
22	HERNANDEZ Y	.333	5	15	-	5	2	-	-	9	.467	.476	1	5	-	-	1	-	-	-	RF	5	40.2	6	-	1.000	-		
6	LA O LY	.227	5	22	6	5	-	1	-	1	.318	.292	1	2	-	-	-	-	-	4	1	3B	5	41.0	2	10	-	1.000	-
64	LA ROSA Y	.000	3	2	-	-	-	-	-	-	-	-	-	1	-	-	-	-	-	-	PH	1	-	-	-	-	-	-	
55	MALLETA A	.313	5	16	5	5	1	-	1	2	.563	.421	3	3	1	-	-	-	-	-	1B	5	39.0	53	2	-	1.000	1	
42	MANDULEY Y	.250	5	8	2	2	1	-	-	1	.375	.250	1	-	-	1	-	-	-	-	SS	4	13.0	3	5	-	1.000	2	
27	MARTINEZ J	.000	2	-	-	-	-	-	-	-	-	-	-	-	-	-	-	-	-	-	P	1	0.1	-	-	-	-	-	
51	MARTINEZ JA	.000	1	-	-	-	-	-	-	-	-	-	-	-	-	-	-	-	-	-	P	1	0.1	-	-	-	-	-	
34	MENDOZA HM	.000	4	-	-	-	-	-	-	-	-	-	-	-	-	-	-	-	-	-	P	4	3.2	-	-	-	-	-	
2	MOREIRA D	.471	5	17	4	8	1	-	-	2	.530	.445	-	-	-	1	1	-	-	-	SS	5	30.0	5	14	1	.950	-	
45	MOREJON FC	1.000	1	1	-	1	-	-	-	-	1.000	1.000	-	-	-	1	-	-	-	-	PH	1	-	-	-	-	-	-	
52	PEREZ CF	.000	2	-	-	-	-	-	-	-	-	-	-	-	-	-	-	-	-	-	P	2	0.2	-	-	-	-	-	
28	RUIZ NL	.000	2	-	-	-	-	-	-	-	-	-	-	-	-	-	-	-	-	-	P	2	16.1	1	-	-	1.000	-	
1	SANTOS R	.800	4	5	1	4	1	-	-	1	1.000	.800	1	-	-	-	-	-	-	-	CF	3	7.1	3	-	-	1.000	-	
85	SIERRA Y	.000	2	-	-	-	-	-	-	-	-	-	-	-	-	-	-	-	-	-	P	2	3.0	1	-	-	1.000	-	
56	TORRES Y	.000	1	-	-	-	-	-	-	-	-	-	-	-	-	-	-	-	-	-	P	1	5.0	-	2	-	1.000	-	
58	YERA Y	.000	1	-	-	-	-	-	-	-	-	-	-	-	-	-	-	-	-	-	P	1	0.2	-	-	-	-	-	

Nota:

Team GP, DP and IP are not the sum of player participation

Leyenda:

1B First base	2B Doubles/Second base	3B Triples/Third base	A Assists
AB At Bats	BA Batting average	BB Bases on balls	C Catcher
CF Center fielder	CS Caught stealing	DH Designated hitter	DP Double play
E Errors	FLD% Fielding average	GDP Grounded into double play	GP Games played
H Hits	HP Hit by pitch	HR Home runs	
I/O Reached base on interference or obstruction	OB% On base percentage	IBB Intentional bases on balls	IP Innings played
LF Left fielder	Pos Fielding position	P Pitcher	PH Pinch hitter
PO Put outs	RF Right fielder	PR Pinch runner	R Runs
RBI Runs batted in	SLG% Slugging percentage	SB Stolen bases	SF Sacrifice flies
SH Sacrifice hits		SO Strike outs	SS Shortstop



Estadísticas por Equipos

Team Statistics



ESTADIO BETO ÁVILA
BETO ÁVILA STADIUM

SÁB SAT
15 NOV 2014
11:00

BÉISBOL
BASEBALL

VARONIL
MEN



ESTADÍSTICAS ACUMULADAS

CUMULATIVE STATISTICS

a 22 NOV 2014

NCA - NICARAGUA

BATTING AND FIELDING

No	Player	BA	GP	AB	R	H	2B	3B	HR	RBI	SLG%	OB%	SO	BB	IBB	SH	SF	HP	SB	CS	Pos	GP	IP	PO	A	E	FLD%	DP
3	BRITTON E	.200	5	20	2	4	1	-	-	3	.250	.333	4	3	-	1	-	1	-	-	CF	5	47.0	8	-	-	1.000	-
79	BUCARDO A	.000	2	-	-	-	-	-	-	-	-	-	-	-	-	-	-	-	-	-	P	2	3.0	-	2	2	.500	-
00	BUCARDO J	.000	3	-	-	-	-	-	-	-	-	-	-	-	-	-	-	-	-	-	P	3	2.1	-	1	-	1.000	-
17	CALDERON A	.125	3	8	1	1	-	-	-	1	.125	.300	1	2	-	-	-	-	-	-	PH	1	-	-	-	-	-	-
																					DH	3	-	-	-	-	-	-
13	CAMPBELL E	.286	5	21	3	6	1	-	-	2	.333	.348	2	-	-	-	-	2	2	-	3B	5	35.0	6	5	-	1.000	1
																					SS	4	12.0	4	6	-	1.000	-
11	CASTRO A	.273	5	22	2	6	3	-	-	4	.409	.304	-	1	-	-	-	-	-	-	2B	5	35.0	8	17	-	1.000	-
																					3B	4	12.0	1	2	-	1.000	-
97	ESPINOZA B	.000	2	-	-	-	-	-	-	-	-	-	-	-	-	-	-	-	-	-	P	2	1.1	-	1	-	1.000	1
14	FLORES R	.333	5	15	2	5	-	-	1	4	.533	.369	2	1	-	1	2	1	-	1	RF	5	47.0	12	1	-	1.000	-
10	GARTH B	.375	4	8	2	3	-	1	-	-	.625	.375	4	-	-	-	-	-	-	-	PH	2	-	-	1	-	1.000	-
																					2B	4	12.0	3	5	1	.889	1
7	GUIDO J	.250	5	16	3	4	-	-	-	1	.250	.316	3	1	-	1	1	1	-	-	1B	5	47.0	49	2	-	1.000	3
1	MARIN S	.000	5	11	1	-	-	-	-	-	-	.083	2	1	-	-	-	-	-	-	SS	5	35.0	5	9	1	.933	1
39	MARTINEZ A	.000	1	-	-	-	-	-	-	-	-	-	-	-	-	-	-	-	-	-	P	1	4.0	2	-	-	1.000	-
28	MONTES G	.500	1	2	1	1	1	-	-	1	1.000	.500	-	-	-	-	-	-	-	-	C	1	4.0	-	-	-	-	-
2	MORALES M	.211	5	19	1	4	1	-	-	1	.263	.286	3	2	1	1	-	-	-	-	LF	5	47.0	10	-	1	.909	-
71	OROZCO A	.000	1	-	-	-	-	-	-	-	-	-	-	-	-	-	-	-	-	-	P	1	0.1	-	-	-	-	-
66	RAMIREZ C	.000	2	-	-	-	-	-	-	-	-	-	-	-	-	-	-	-	-	-	P	2	6.2	-	2	-	1.000	-
29	RIVAS C	.200	3	10	2	2	-	-	-	-	.200	.273	5	1	-	1	-	-	-	-	DH	3	-	-	-	-	-	-
46	SAENZ L	.000	3	-	-	-	-	-	-	-	-	-	-	-	-	-	-	-	-	-	P	3	3.2	-	1	-	1.000	-
59	SEVILLA A	.000	2	-	-	-	-	-	-	-	-	-	-	-	-	-	-	-	-	-	P	2	14.0	-	4	-	1.000	-
55	SOLIS A	.000	2	-	-	-	-	-	-	-	-	-	-	-	-	-	-	-	-	-	P	2	0.2	1	-	-	1.000	-
19	SANCHEZ L	.222	5	18	2	4	1	-	-	1	.278	.300	3	2	-	-	-	-	-	-	C	5	43.0	32	6	1	.974	-
37	TELLER C	.000	2	-	-	-	-	-	-	-	-	-	-	-	-	-	-	-	-	-	P	2	9.1	-	2	-	1.000	1
12	TELLEZ J	.000	1	-	-	-	-	-	-	-	-	-	-	-	-	-	-	-	-	-	P	1	1.2	-	-	-	-	-
	Totals:		.235	5	170	22	40	8	1	1	.312	.307	29	14	1	5	3	5	2	2		5	47.0	141	67	6	.972	3

Nota:
Team GP, DP and IP are not the sum of player participation

Leyenda:	
1B First base	2B Doubles/Second base
AB At Bats	BA Batting average
CF Center fielder	CS Caught stealing
E Errors	FLD% Fielding average
H Hits	HP Hit by pitch
I/O Reached base on interference or obstruction	OB% On base percentage
LF Left fielder	Pos Fielding position
PO Put outs	RF Right fielder
RBI Runs batted in	SLG% Slugging percentage
SH Sacrifice hits	
3B Triples/Third base	BB Bases on balls
DH Designated hitter	GDP Grounded into double play
HR Home runs	IBB Intentional bases on balls
P Pitcher	IP Innings played
PR Pinch runner	PH Pinch hitter
SB Stolen bases	R Runs
SO Strike outs	SF Sacrifice flies
	SS Shortstop
	A Assists
	C Catcher
	DP Double play
	GP Games played

Estadísticas por Equipos

Team Statistics



ESTADIO BETO ÁVILA
BETO ÁVILA STADIUM

SÁB SAT
15 NOV 2014
11:00

BÉISBOL
BASEBALL

VARONIL
MEN



ESTADÍSTICAS ACUMULADAS

CUMULATIVE STATISTICS

a 21 NOV 2014

DOM - REPÚBLICA DOMINICANA

BATTING AND FIELDING

No	Player	BA	GP	AB	R	H	2B	3B	HR	RBI	SLG%	OB%	SO	BB	IBB	SH	SF	HP	SB	CS	Pos	GP	IP	PO	A	E	FLD%	DP	
14	ALVAREZ E	.000	2	-	-	-	-	-	-	-	-	-	-	-	-	-	-	-	-	-	-	P	2	7.0	-	-	-	-	-
16	AYBAR W	.316	5	19	4	6	3	-	1	4	.632	.409	1	3	-	-	-	-	-	-	-	1B	5	43.0	53	7	-	1.000	5
5	CARRASCO FB	.072	4	14	1	1	-	-	-	-	.072	.188	4	2	-	-	-	-	-	1	-	RF	3	26.0	3	-	-	1.000	-
																						DH	1	-	-	-	-	-	-
29	CONCEPCION EX	.000	2	-	-	-	-	-	-	-	-	-	-	-	-	-	-	-	-	-	-	P	2	1.1	-	-	-	-	-
10	CROUSSET JF	.286	5	14	3	4	1	-	1	6	.572	.286	5	-	-	-	-	-	-	-	-	DH	4	-	-	-	-	-	-
																						PH	1	-	-	-	-	-	-
1	CUEVAS JA	.125	3	8	1	1	1	-	-	-	.250	.125	3	-	-	-	-	-	-	-	-	PH	1	-	-	-	-	-	-
																						SS	2	17.0	4	7	4	.733	2
18	DE LEON JC	.000	3	-	-	-	-	-	-	-	-	-	-	-	-	-	-	-	-	-	-	P	3	8.0	1	2	-	1.000	-
25	EUSEBIO W	.000	2	-	-	-	-	-	-	-	-	-	-	-	-	-	-	-	-	-	-	P	2	2.1	2	-	-	1.000	-
7	FELIZ P	.300	5	20	6	6	2	-	2	5	.700	.391	-	2	-	-	-	-	1	-	-	3B	5	43.0	-	14	-	1.000	1
13	FERNANDEZ R	.200	4	10	3	2	-	-	-	1	.200	.333	-	2	-	-	-	-	-	-	-	PR	1	-	-	-	-	-	-
																						CF	1	1.0	1	-	-	1.000	-
																						RF	2	16.0	3	-	-	1.000	-
																						LF	1	9.0	3	1	.750	-	-
26	GARCIA R	.000	2	-	-	-	-	-	-	-	-	-	-	-	-	-	-	-	-	-	-	P	2	8.0	2	-	-	1.000	-
32	GONZALEZ AR	.167	3	6	1	1	-	-	-	1	.167	.167	1	-	-	-	-	-	-	-	-	PH	1	-	-	-	-	-	-
																						SS	1	1.0	2	-	-	1.000	-
																						2B	1	8.2	2	2	1	.800	1
31	HEREDIA J	.000	2	-	-	-	-	-	-	-	-	-	-	-	-	-	-	-	-	-	-	P	2	8.0	1	1	-	1.000	-
19	HERNANDEZ F	.500	2	6	-	3	-	-	-	1	.500	.500	-	-	-	-	-	-	-	-	-	C	2	18.0	14	2	-	1.000	-
12	LUNA O	.300	3	10	2	3	-	-	1	2	.600	.364	1	1	-	-	-	-	-	-	-	SS	3	25.0	5	8	1	.929	2
4	MATEO H	.353	4	17	4	6	-	-	2	3	.353	.421	3	2	-	-	-	-	-	-	-	LF	4	34.0	4	-	-	1.000	-
24	MENDEZ VM	.263	5	19	3	5	1	-	2	5	.632	.318	2	2	-	-	-	1	-	1	-	CF	5	42.0	6	-	-	1.000	-
22	MERCEDES V	.177	5	17	3	3	1	-	1	4	.412	.222	4	1	-	-	-	-	-	1	-	2B	5	34.1	7	16	1	.958	3
28	ORTEGA Y	.000	2	-	-	-	-	-	-	-	-	-	-	-	-	-	-	-	-	-	-	P	2	3.0	-	1	-	1.000	-
33	PEREZ O	.000	1	-	-	-	-	-	-	-	-	-	-	-	-	-	-	-	-	-	-	P	1	0.2	-	-	-	-	-
17	PINEDA JA	.500	3	4	-	2	-	-	-	-	.500	.600	1	1	-	-	-	-	-	-	-	PH	2	-	-	-	-	-	-
																						DH	1	-	-	-	-	-	-
																						RF	1	1.0	-	-	-	-	-
21	ROSARIO A	.000	2	-	-	-	-	-	-	-	-	-	-	-	-	-	-	-	-	-	-	P	2	2.2	-	-	-	-	-
11	SEPTIMO L	.000	3	-	-	-	-	-	-	-	-	-	-	-	-	-	-	-	-	-	-	P	3	1.2	-	1	-	1.000	-
3	TAVERAS D	.100	3	10	1	1	-	-	-	1	.100	.182	1	-	-	-	-	-	-	1	-	C	3	25.0	18	2	-	1.000	-
	Totals:		.253	5	174	32	44	9	-	8	.443	.321	26	16	-	1	1	2	3	-	-		5	43.0	129	65	8	.960	5

Nota:
Team GP, DP and IP are not the sum of player participation

Leyenda:			
1B First base	2B Doubles/Second base	3B Triples/Third base	A Assists
AB At Bats	BA Batting average	BB Bases on balls	C Catcher
CF Center fielder	CS Caught stealing	DH Designated hitter	DP Double play
E Errors	FLD% Fielding average	GDP Grounded into double play	GP Games played
H Hits	HP Hit by pitch	HR Home runs	
I/O Reached base on interference or obstruction	IBB Intentional bases on balls	IP Innings played	
LF Left fielder	OB% On base percentage	P Pitcher	PH Pinch hitter
PO Put outs	Pos Fielding position	PR Pinch runner	R Runs
RBI Runs batted in	RF Right fielder	SB Stolen bases	SF Sacrifice flies
SH Sacrifice hits	SLG% Slugging percentage	SO Strike outs	SS Shortstop



Estadísticas por Equipos

Team Statistics



ESTADIO BETO ÁVILA
BETO ÁVILA STADIUM

SÁB. SAT
15 NOV 2014
11:00

BÉISBOL
BASEBALL

VARONIL
MEN



ESTADÍSTICAS ACUMULADAS

CUMULATIVE STATISTICS

a 21 NOV 2014

PUR - PUERTO RICO

BATTING AND FIELDING

No	Player	BA	GP	AB	R	H	2B	3B	HR	RBI	SLG%	OB%	SO	BB	IBB	SH	SF	HP	SB	CS	Pos	GP	IP	PO	A	E	FLD%	DP	
31	AYALA JA	.000	3	-	-	-	-	-	-	-	-	-	-	-	-	-	-	-	-	-	-	P	3	2.2	-	2	-	1.000	-
29	CANDELARIA A	.286	4	7	-	2	1	-	-	-	.429	.445	1	-	-	-	-	-	2	-	-	PH	1	-	-	-	-	-	-
41	CINTRON LE	.000	2	-	-	-	-	-	-	-	-	-	-	-	-	-	-	-	-	-	-	1B	3	20.0	24	1	-	1.000	1
39	DIAZ W	.000	4	1	-	-	-	-	-	-	-	-	-	-	-	-	-	-	-	-	-	P	2	11.2	-	3	-	1.000	-
44	FELICIANO JM	.438	4	16	3	7	1	-	1	4	.688	.438	4	-	-	-	-	-	-	-	-	DH	4	-	-	-	-	-	-
17	FELIU N	.177	5	17	2	3	-	-	-	1	.177	.300	4	3	-	-	-	-	-	-	-	RF	5	40.0	7	-	1	.875	-
35	FONTANEZ KA	.188	5	16	2	3	-	-	-	-	.188	.235	2	1	-	-	-	-	-	1	-	2B	4	25.1	7	4	-	1.000	-
43	GEIGER R	.000	3	-	-	-	-	-	-	-	-	-	-	-	-	-	-	-	-	-	-	P	3	3.2	1	-	-	1.000	-
26	GONZALEZ AM	.267	5	15	3	4	-	-	-	2	.267	.400	4	3	-	-	-	1	1	-	-	3B	5	36.1	-	10	-	1.000	-
42	GONZALEZ LO	.250	4	4	1	1	1	-	-	-	.500	.250	1	-	-	-	-	-	-	-	-	1B	1	3.2	6	-	1	.857	-
3	LINDOR FM	.250	5	16	5	4	-	-	1	3	.438	.333	1	1	-	-	-	-	1	-	-	SS	5	36.0	4	11	1	.938	1
50	MARTINEZ GJ	.182	4	11	-	2	1	-	-	2	.273	.250	5	1	-	1	-	-	-	-	-	1B	3	17.0	24	-	-	1.000	-
34	MARTINEZ MA	.000	3	-	-	-	-	-	-	-	-	-	-	-	-	-	-	-	-	-	-	P	3	7.2	-	2	-	1.000	-
9	MENDEZ AR	.333	5	15	2	5	1	-	-	2	.400	.412	4	1	-	-	-	-	1	3	-	CF	5	38.0	13	-	-	1.000	-
22	MERCADO O	.000	4	11	-	-	-	-	-	-	.083	.1	1	1	-	1	-	-	-	-	-	C	4	30.0	21	3	-	1.000	-
5	MORALES JR	.000	1	-	-	-	-	-	-	-	-	-	-	-	-	-	-	-	-	-	-	P	1	2.1	-	-	-	-	-
77	ORTEGA JF	.000	3	-	-	-	-	-	-	-	-	-	-	-	-	-	-	-	-	-	-	P	3	5.0	-	-	-	-	-
20	RAMOS LA	.000	1	-	-	-	-	-	-	-	-	-	-	-	-	-	-	-	-	-	-	P	1	3.0	-	1	-	1.000	-
38	RIVERA JR	.000	3	1	1	-	-	-	-	-	.667	-	1	-	-	-	-	-	1	-	-	PH	1	-	-	-	-	-	-
40	RIVERA R	.000	1	-	-	-	-	-	-	-	-	-	-	-	-	-	-	-	-	-	-	2B	1	4.0	1	1	-	1.000	-
11	ROBLES G	.445	3	9	2	4	1	-	-	1	.556	.500	2	1	-	-	-	-	-	-	-	SS	1	2.0	-	-	-	-	-
62	ROSARIO AD	.200	5	15	1	3	-	-	-	4	.200	.177	3	-	-	-	-	2	-	-	-	1B	5	37.0	5	1	-	1.000	-
65	SOLER J	.000	3	-	-	-	-	-	-	-	-	-	-	-	-	-	-	-	-	-	-	P	3	3.1	-	-	-	-	-
49	SOTO Y	.000	2	5	-	-	-	-	-	-	-	-	4	-	-	-	-	-	-	-	-	1B	1	1.0	1	-	-	1.000	-
																						C	2	12.0	9	-	-	1.000	-

Nota:
Team GP, DP and IP are not the sum of player participation

Leyenda:			
1B First base	2B Doubles/Second base	3B Triples/Third base	A Assists
AB At Bats	BA Batting average	BB Bases on balls	C Catcher
CF Center fielder	CS Caught stealing	DH Designated hitter	DP Double play
E Errors	FLD% Fielding average	GDP Grounded into double play	GP Games played
H Hits	HP Hit by pitch	HR Home runs	
I/O Reached base on interference or obstruction	OB% On base percentage	IBB Intentional bases on balls	IP Innings played
LF Left fielder	Pos Fielding position	P Pitcher	PH Pinch hitter
PO Put outs	RF Right fielder	PR Pinch runner	R Runs
RBI Runs batted In	SLG% Slugging percentage	SB Stolen bases	SF Sacrifice flies
SH Sacrifice hits		SO Strike outs	SS Shortstop

Estadísticas por Equipos

Team Statistics



ESTADIO BETO ÁVILA
BETO ÁVILA STADIUM

SÁB SAT
15 NOV 2014
11:00

BÉISBOL
BASEBALL

VARONIL
MEN



ESTADÍSTICAS ACUMULADAS

CUMULATIVE STATISTICS

a 21 NOV 2014

MEX - MÉXICO

BATTING AND FIELDING

No	Player	BA	GP	AB	R	H	2B	3B	HR	RBI	SLG%	OB%	SO	BB	IBB	SH	SF	HP	SB	CS	Pos	GP	IP	PO	A	E	FLD%	DP
34	ALDAZABA E	.294	5	17	2	5	1	-	1	2	.530	.455	4	4	1	-	-	1	1	-	LF	5	45.0	3	-	-	1.000	-
20	ARREDONDO J	.000	3	2	-	-	-	-	-	-	-	.600	-	3	-	-	-	-	-	-	RF	1	7.0	1	-	-	1.000	-
																					CF	1	1.0	-	-	-	-	-
																					PH	1	-	-	-	-	-	-
25	BARRADAS A	.000	1	-	-	-	-	-	-	-	-	-	-	-	-	-	-	-	-	-	P	1	1.0	-	-	-	-	-
31	BORGES L	.333	5	15	2	5	1	-	2	.400	.389	-	2	1	1	1	-	-	-	-	SS	5	44.0	13	22	1	.972	4
19	CÓRDOVA R	.000	1	-	-	-	-	-	-	-	-	-	-	-	-	-	-	-	-	-	P	1	0.2	-	-	-	-	-
1	DEL CAMPO J	.333	5	15	3	5	-	-	-	.333	.333	2	-	-	-	-	-	-	1	-	RF	5	38.0	4	-	-	1.000	-
33	FIERRO E	.000	2	-	-	-	-	-	-	-	-	-	-	-	-	-	-	-	-	-	P	2	3.1	-	1	-	1.000	-
35	FIGUEROA JA	.150	5	20	4	3	-	-	1	3	.300	.261	4	3	-	-	-	-	-	-	CF	5	44.0	6	1	-	1.000	-
22	FLORES K	.091	5	11	-	1	-	-	-	1	.091	.231	3	1	-	1	-	1	-	-	2B	3	27.0	3	14	1	.945	2
																					PH	2	-	-	-	-	-	-
																					3B	1	3.0	-	1	-	1.000	-
13	FÉLIX JH	.182	3	11	1	2	-	-	-	-	.182	.182	-	-	-	-	-	-	-	-	C	3	25.0	21	3	-	1.000	-
48	FÉLIX OA	.000	2	-	-	-	-	-	-	-	-	-	-	-	-	-	-	-	-	-	P	2	1.0	-	-	-	-	-
2	GASTELUM S	.200	5	20	2	4	-	-	-	.200	.273	1	2	-	-	-	-	-	-	-	3B	5	42.0	-	8	1	.889	-
54	MENCHACA J	.000	2	-	-	-	-	-	-	-	-	-	-	-	-	-	-	-	-	-	P	2	1.2	-	1	-	1.000	-
11	MENDOZA M	.000	3	-	-	-	-	-	-	-	-	-	-	-	-	-	-	-	-	-	P	3	3.2	1	1	-	1.000	-
15	MORA S	.000	2	-	-	-	-	-	-	-	-	-	-	-	-	-	-	-	-	-	P	2	10.1	1	-	-	1.000	-
45	PACHECO JO	.000	2	-	-	-	-	-	-	-	-	-	-	-	-	-	-	-	-	-	P	2	5.2	-	1	-	1.000	1
50	RODRÍGUEZ CM	.143	4	7	1	1	-	-	-	1	.143	.333	2	2	-	-	-	-	-	-	PH	1	-	-	-	-	-	-
																					C	3	20.0	14	1	-	1.000	-
70	RODRÍGUEZ J	.000	2	-	-	-	-	-	-	-	-	-	-	-	-	-	-	-	-	-	P	2	3.2	-	-	-	-	-
24	RODRÍGUEZ LI	.000	4	-	-	-	-	-	-	-	-	-	-	-	-	-	-	-	-	-	P	4	5.1	-	2	-	1.000	1
38	RÍOS R	.111	3	9	1	1	-	-	-	-	.111	.111	2	-	-	-	-	-	-	-	PH	1	-	-	-	-	-	-
																					2B	2	18.0	2	11	2	.867	1
51	SOSA H	.200	5	20	2	4	1	-	1	2	.400	.238	6	1	-	1	-	-	-	-	1B	5	45.0	65	3	-	1.000	5
27	SUÁREZ LM	.350	5	20	2	7	2	-	1	5	.600	.409	2	2	-	-	-	-	-	-	DH	5	-	-	-	-	-	-
14	VALDEZ S	.000	1	-	-	-	-	-	-	-	-	-	-	-	-	-	-	-	-	-	P	1	6.0	-	-	-	-	-
52	VILLEGAS D	.000	1	-	-	-	-	-	-	-	-	-	-	-	-	-	-	-	-	-	P	1	2.2	1	-	-	1.000	-
	Totals:		228	5 167	20	38	5	-	4	16	.329	.316	26	20	2	3	1	2	2	-		5	45.0	135	70	5	.976	5

Nota:

Team GP, DP and IP are not the sum of player participation

Leyenda:

1B First base	2B Doubles/Second base	3B Triples/Third base	A Assists
AB At Bats	BA Batting average	BB Bases on balls	C Catcher
CF Center fielder	CS Caught stealing	DH Designated hitter	DP Double play
E Errors	FLD% Fielding average	GDP Grounded into double play	GP Games played
H Hits	HP Hit by pitch	HR Home runs	IP Innings played
I/O Reached base on interference or obstruction	OB% On base percentage	IBB Intentional bases on balls	PH Pinch hitter
LF Left fielder	Pos Fielding position	P Pitcher	R Runs
PO Put outs	RF Right fielder	PR Pinch runner	SF Sacrifice flies
RBI Runs batted in	SLG% Slugging percentage	SB Stolen bases	SS Shortstop
SH Sacrifice hits		SO Strike outs	



Estadísticas por Equipos

Team Statistics



ESTADIO BETO ÁVILA
BETO ÁVILA STADIUM

SÁB SAT
15 NOV 2014
11:00

BÉISBOL
BASEBALL

VARONIL
MEN



ESTADÍSTICAS ACUMULADAS

CUMULATIVE STATISTICS

a 21 NOV 2014

VEN - VENEZUELA

BATTING AND FIELDING

No	Player	BA	GP	AB	R	H	2B	3B	HR	RBI	SLG%	OB%	SO	BB	IBB	SH	SF	HP	SB	CS	Pos	GP	IP	PO	A	E	FLD%	DP	
20	ALEN L	.231	4	13	1	3	-	-	-	-	.231	.333	-	1	-	-	-	-	1	-	-	C	3	25.2	13	-	-	1.000	-
																						DH	1	-	-	-	-	-	-
24	ALVARADO W	.353	5	17	1	6	-	-	1	2	.530	.421	3	2	-	-	-	-	-	-	-	3B	5	36.0	2	10	3	.800	1
																						C	1	6.0	1	-	-	1.000	-
27	CARABALLO J	.000	1	-	-	-	-	-	-	-	-	-	-	-	-	-	-	-	-	-	-	P	1	6.0	-	4	1	.800	1
2	CARDONA R	.250	5	12	2	3	1	-	1	2	.583	.308	5	1	-	1	-	-	-	-	-	SS	4	26.0	4	3	-	1.000	-
																						2B	2	10.2	3	5	1	.889	1
26	CARREÑO J	.000	2	-	-	-	-	-	-	-	-	-	-	-	-	-	-	-	-	-	-	P	2	9.2	-	4	-	1.000	-
6	COLMENAREZ J	.000	1	-	-	-	-	-	-	-	-	-	-	-	-	-	-	-	-	-	-	P	1	6.0	1	1	-	1.000	-
15	FUMERO A	.000	1	-	-	-	-	-	-	-	-	-	-	-	-	-	-	-	-	-	-	P	1	2.1	-	-	-	-	-
4	GOMEZ J	.000	4	4	-	-	-	-	-	-	-	.200	2	1	-	1	-	-	-	-	-	SS	3	14.2	2	2	3	.572	2
																						PR	1	-	-	-	-	-	-
																						PH	1	-	-	-	-	-	-
11	GUEVARA J	.000	2	5	-	-	-	-	-	-	-	-	3	-	-	1	-	-	-	-	-	C	1	6.0	4	-	-	1.000	-
																						DH	1	-	-	-	-	-	-
25	GUZMAN J	.000	1	-	-	-	-	-	-	-	-	-	-	-	-	-	-	-	-	-	-	P	1	3.0	-	-	-	-	-
9	LANDAETA D	.273	4	11	2	3	1	1	-	2	.546	.273	3	-	-	1	-	-	-	-	-	RF	3	27.0	3	-	-	1.000	-
																						LF	1	4.1	1	-	-	1.000	-
5	LARA H	.389	5	18	4	7	1	-	-	2	.445	.421	2	1	-	-	-	-	-	-	-	LF	3	22.2	1	1	-	1.000	-
																						CF	3	12.0	3	1	-	1.000	-
																						PH	1	-	-	-	-	-	-
																						DH	1	-	-	-	-	-	-
8	LOPEZ M	.000	1	-	-	-	-	-	-	-	-	-	-	-	-	-	-	-	-	-	-	P	1	2.0	-	-	-	-	-
23	MARAPACUTO V	.000	2	4	-	-	-	-	-	-	-	-	2	-	-	-	-	-	-	-	-	PH	1	-	-	-	-	-	-
																						1B	2	7.2	8	-	-	1.000	1
28	MARTINEZ D	.000	2	-	-	-	-	-	-	-	-	-	-	-	-	-	-	-	-	-	-	P	2	7.2	1	-	-	1.000	-
14	MEJIAS J	.000	1	-	-	-	-	-	-	-	-	-	-	-	-	-	-	-	-	-	-	P	1	5.1	-	1	1	.500	-
21	MOGOLLON J	.250	1	4	-	1	1	-	-	1	.500	.250	1	-	-	-	-	-	-	-	-	2B	1	6.0	6	4	-	1.000	-
																						SS	1	3.0	-	1	-	1.000	-
13	MORY C	.000	1	-	-	-	-	-	-	-	-	-	-	-	-	-	-	-	-	-	-	P	1	1.0	-	1	-	1.000	-
19	PURROY G	.200	4	10	1	2	-	-	-	1	.200	.200	3	-	-	-	-	-	-	-	-	DH	2	-	-	-	-	-	-
																						C	2	5.2	12	-	-	1.000	-
																						1B	1	6.1	5	1	-	1.000	-
18	REYES J	.000	1	-	-	-	-	-	-	-	-	-	-	-	-	-	-	-	-	-	-	P	1	0.2	-	-	-	-	-
12	RIVAS A	.182	5	11	1	2	-	-	1	2	.455	.308	2	2	-	-	-	-	-	-	-	RF	2	16.2	8	1	-	1.000	-
																						PR	1	-	-	-	-	-	-
																						LF	3	12.0	3	-	-	1.000	-

Nota:
Team GP, DP and IP are not the sum of player participation

Leyenda:			
1B First base	2B Doubles/Second base	3B Triples/Third base	A Assists
AB At Bats	BA Batting average	BB Bases on balls	C Catcher
CF Center fielder	CS Caught stealing	DH Designated hitter	DP Double play
E Errors	FLD% Fielding average	GDP Grounded into double play	GP Games played
H Hits	HP Hit by pitch	HR Home runs	IP Innings played
I/O Reached base on interference or obstruction	IBB Intentional bases on balls	P Pitcher	PH Pinch hitter
LF Left fielder	OB% On base percentage	PR Pinch runner	R Runs
PO Put outs	Pos Fielding position	SB Stolen bases	SF Sacrifice flies
RBI Runs batted In	RF Right fielder	SO Strike outs	SS Shortstop
SH Sacrifice hits	SLG% Slugging percentage		

Estadísticas por Equipos

Team Statistics



ESTADIO BETO ÁVILA
BETO ÁVILA STADIUM

SÁB SAT
15 NOV 2014
11:00

BÉISBOL
BASEBALL

VARONIL
MEN



ESTADÍSTICAS ACUMULADAS

CUMULATIVE STATISTICS

a 20 NOV 2014

PAN - PANAMÁ

BATTING AND FIELDING

No	Player	BA	GP	AB	R	H	2B	3B	HR	RBI	SLG%	OB%	SO	BB	IBB	SH	SF	HP	SB	CS	Pos	GP	IP	PO	A	E	FLD%	DP		
22	ACOSTA A	.000	2	-	-	-	-	-	-	-	-	-	-	-	-	-	-	-	-	-	-	P	2	4.2	-	2	-	1.000	-	
11	BALDONADO A	.000	1	-	-	-	-	-	-	-	-	-	-	-	-	-	-	-	-	-	-	P	1	7.0	1	1	-	1.000	-	
1	BISHOP J	.250	5	12	-	3	1	-	-	-	.333	.250	-	-	-	-	-	-	-	-	1	2	PR	1	-	1	-	1.000	-	
																							DH	1	-	-	-	-	-	-
																							SS	4	24.0	3	13	-	1.000	1
																							3B	1	-	-	-	-	-	-
4	CAMARENA J	.000	2	1	-	-	-	-	-	-	-	.667	-	2	1	-	-	-	-	-	-	C	2	10.0	5	-	-	1.000	-	
36	CAMPOS B	.083	4	12	-	1	-	-	-	-	.083	.154	3	1	-	-	-	-	-	-	-	3B	4	30.2	1	6	1	.875	-	
25	CASTILLO L	.235	5	17	1	4	1	-	-	3	.294	.286	2	2	1	-	2	-	1	1	1	CF	5	42.2	10	-	-	1.000	-	
66	CASTILLO R	.000	2	4	-	-	-	-	-	-	-	-	2	-	-	-	-	-	-	-	-	C	1	7.0	7	-	-	1.000	-	
																							PH	1	-	-	-	-	-	-
8	CORPAS J	.000	2	-	-	-	-	-	-	-	-	-	-	-	-	-	-	-	-	-	-	P	2	2.2	-	-	-	-	-	-
24	DOMINGUEZ J	.467	4	15	3	7	3	-	1	5	.867	.530	4	2	-	-	-	-	-	-	1	RF	3	26.2	6	-	-	1.000	-	
																							1B	1	1.0	2	1	-	1.000	-
																							DH	1	-	-	-	-	-	-
71	GONZÁLEZ L	.000	3	-	-	-	-	-	-	-	-	-	-	-	-	-	-	-	-	-	-	P	3	6.2	-	-	-	-	-	-
37	GONZÁLEZ S	.000	1	-	-	-	-	-	-	-	-	-	-	-	-	-	-	-	-	-	-	P	1	1.1	1	-	-	1.000	-	
18	GUTIERREZ D	.167	3	6	-	1	-	-	-	-	.167	.167	1	-	-	-	-	-	-	-	-	PH	2	-	-	-	-	-	-	
																							LF	1	9.0	2	-	-	1.000	-
																							DH	1	-	-	-	-	-	-
16	MACHUCA L	.000	1	-	-	-	-	-	-	-	-	-	-	-	-	-	-	-	-	-	-	P	1	7.1	-	2	-	1.000	-	
81	MENDEZ G	.000	1	-	-	-	-	-	-	-	-	-	-	-	-	-	-	-	-	-	-	P	1	-	-	-	-	-	-	
10	MUÑOZ C	.364	4	11	1	4	1	-	-	-	.455	.462	3	2	-	-	-	-	-	-	-	C	4	28.2	20	-	-	1.000	-	
30	MUÑOZ E	.375	5	16	3	6	1	-	1	2	.625	.445	4	2	1	1	-	-	-	-	-	2B	5	45.2	16	18	2	.945	4	
55	McKENZIE I	.143	5	7	-	1	-	-	-	-	.143	.143	3	-	-	-	-	-	-	-	-	PH	3	-	-	-	-	-	-	
																							DH	2	-	-	-	-	-	-
																							CF	1	0.1	-	-	-	-	-
																							3B	1	1.2	-	-	-	-	-
23	QUIROZ C	.400	5	20	3	8	3	-	2	5	.550	.455	-	2	1	-	-	-	-	-	-	1B	5	44.2	48	7	1	.982	5	
20	RODRIGUEZ C	.278	5	18	3	5	1	-	1	3	.333	.381	4	2	-	1	-	1	1	2	2	LF	3	27.2	4	-	-	1.000	-	
																							RF	2	18.0	-	-	-	-	-
31	RODRIGUEZ M	.250	3	8	1	2	-	-	-	1	.250	.250	-	-	-	-	-	-	-	-	-	DH	3	-	-	-	-	-	-	
50	RUIZ S	.000	1	-	-	-	-	-	-	-	-	-	-	-	-	-	-	-	-	-	-	P	1	7.0	1	2	-	1.000	-	

Nota:
Team GP, DP and IP are not the sum of player participation

Leyenda:			
1B First base	2B Doubles/Second base	3B Triples/Third base	A Assists
AB At Bats	BA Batting average	BB Bases on balls	C Catcher
CF Center fielder	CS Caught stealing	DH Designated hitter	DP Double play
E Errors	FLD% Fielding average	GDP Grounded into double play	GP Games played
H Hits	HP Hit by pitch	HR Home runs	
I/O Reached base on interference or obstruction	OB% On base percentage	IBB Intentional bases on balls	IP Innings played
LF Left fielder	Pos Fielding position	P Pitcher	PH Pinch hitter
PO Put outs	RF Right fielder	PR Pinch runner	R Runs
RBI Runs batted In	SLG% Slugging percentage	SB Stolen bases	SF Sacrifice flies
SH Sacrifice hits		SO Strike outs	SS Shortstop



Estadísticas por Equipos

Team Statistics



ESTADIO BETO ÁVILA
BETO ÁVILA STADIUM

SÁB SAT
15 NOV 2014
11:00

BÉISBOL
BASEBALL

VARONIL
MEN



ESTADÍSTICAS ACUMULADAS

CUMULATIVE STATISTICS

a 20 NOV 2014

GUA - GUATEMALA

BATTING AND FIELDING

No	Player	BA	GP	AB	R	H	2B	3B	HR	RBI	SLG%	OB%	SO	BB	IBB	SH	SF	HP	SB	CS	Pos	GP	IP	PO	A	E	FLD%	DP	
2	AGUILAR JA	.072	4	14	1	1	-	-	-	-	.072	.072	3	-	-	-	-	-	-	-	-	LF	4	28.1	3	-	-	1.000	-
63	AMEZQUITA A	.000	2	-	-	-	-	-	-	-	-	-	-	-	-	-	-	-	-	-	-	P	2	3.2	-	-	-	-	
13	CHARCHAL DE	.000	2	-	-	-	-	-	-	-	-	-	-	-	-	-	-	-	-	-	-	P	2	1.0	-	-	-	-	
32	CORRALES JE	.000	2	-	-	-	-	-	-	-	-	-	-	-	-	-	-	-	-	-	-	P	2	1.2	-	-	-	-	
5	CROKER AH	.000	5	13	-	-	-	-	-	-	.072	.072	4	1	-	-	-	-	-	-	-	SS	5	35.0	10	10	1	.952	2
30	CUSTODIO PG	.167	4	12	-	2	1	-	-	-	.250	.167	4	-	-	1	-	-	-	-	-	1B	1	8.0	7	-	-	1.000	2
																						DH	3	-	-	-	-	-	-
6	DIEGUEZ JM	.100	5	10	-	1	-	-	-	-	.100	.182	4	-	-	-	-	1	-	-	-	DH	3	-	-	-	-	-	-
																						PH	1	-	-	-	-	-	-
																						3B	1	2.0	1	1	-	1.000	-
17	HERNANDEZ MA	.438	5	16	3	7	1	-	3	4	1.063	.500	6	-	-	-	-	2	-	-	-	CF	5	37.0	13	-	-	1.000	-
25	HURTARTE DS	.091	4	11	1	1	-	-	1	1	.364	.091	5	-	-	-	-	-	-	-	-	1B	4	26.0	22	3	2	.926	1
11	LIERE J	.000	2	-	-	-	-	-	-	-	-	-	-	-	-	-	-	-	-	-	-	P	2	1.1	-	1	-	1.000	-
99	MONTES JD	.267	5	15	1	4	-	-	-	-	.267	.313	5	1	-	-	-	-	-	-	-	RF	5	37.0	9	1	1	.909	-
15	ORTIZ BA	.000	2	-	-	-	-	-	-	-	-	-	-	-	-	-	-	-	-	-	-	P	2	1.2	-	-	-	-	-
3	OZUNA FA	.000	4	5	-	-	-	-	-	-	-	-	3	-	-	-	-	-	-	-	-	PH	1	-	-	-	-	-	-
																						3B	3	8.2	1	1	1	.667	-
																						SS	1	2.0	-	-	1	-	-
72	QUILO JL	.200	4	5	-	1	-	-	-	1	.200	.200	2	-	-	-	-	-	-	-	-	PH	2	-	-	-	-	-	-
																						LF	1	1.0	-	-	-	-	-
																						C	2	9.0	5	-	-	1.000	-
9	RAMAZZINI JR	.000	1	-	-	-	-	-	-	-	-	-	-	-	-	-	-	-	-	-	-	P	1	1.1	-	-	-	-	-
38	REHWOLDT JG	.000	2	-	-	-	-	-	-	-	-	-	-	-	-	-	-	-	-	-	-	P	2	6.1	1	1	-	1.000	1
12	REVOLORIO LA	.273	5	11	-	3	-	-	-	-	.273	.273	-	-	-	-	-	-	-	-	-	3B	5	26.1	5	6	-	1.000	-
																						PR	1	-	-	-	-	-	-
																						2B	1	0.2	-	-	-	-	-
34	ROSSIL JP	.000	2	-	-	-	-	-	-	-	-	-	-	-	-	-	-	-	-	-	-	P	2	4.0	1	1	-	1.000	-
42	SEIJAS EF	.000	2	-	-	-	-	-	-	-	-	-	-	-	-	-	-	-	-	-	-	P	2	3.0	-	-	-	-	-
21	VALDEZ GE	.000	2	-	-	-	-	-	-	-	-	-	-	-	-	-	-	-	-	-	-	P	2	9.2	-	3	-	1.000	-
44	VALDEZ JF	.067	5	15	-	1	-	-	-	-	.067	.067	7	-	-	-	-	-	-	1	-	2B	4	26.1	6	8	-	1.000	1
																						LF	2	7.2	5	-	-	1.000	-
23	VERA OG	.000	3	6	-	-	-	-	-	-	-	-	3	-	-	-	-	-	-	-	-	2B	2	10.0	4	2	-	1.000	1
																						1B	1	3.0	4	-	-	1.000	1
96	VIZCAINO FE	.214	5	14	-	3	1	-	-	-	.286	.313	2	2	-	-	-	-	-	-	-	C	4	28.0	14	4	1	.947	-
																						PH	1	-	-	-	-	-	-
20	WERNER HJ	.000	2	-	-	-	-	-	-	-	-	-	-	-	-	-	-	-	-	-	-	P	2	3.1	-	2	-	1.000	-
	Totals:	.163	5	147	6	24	3	-	4	6	.265	.201	48	4	-	1	-	3	1	-	-		5	37.0	111	44	7	.957	3

Nota:
Team GP, DP and IP are not the sum of player participation

Leyenda:	
1B First base	2B Doubles/Second base
AB At Bats	BA Batting average
CF Center fielder	CS Caught stealing
E Errors	FLD% Fielding average
H Hits	HP Hit by pitch
I/O Reached base on interference or obstruction	OB% On base percentage
LF Left fielder	Pos Fielding position
PO Put outs	RF Right fielder
RBI Runs batted In	SLG% Slugging percentage
SH Sacrifice hits	
3B Triples/Third base	BB Bases on balls
DH Designated hitter	GDP Grounded into double play
HR Home runs	IBB Intentional bases on balls
P Pitcher	IP Innings played
PR Pinch runner	PH Pinch hitter
SB Stolen bases	R Runs
SO Strike outs	SF Sacrifice flies
	SS Shortstop
	GP Games played



Béisbol / *Baseball*


Medallas Béisbol / *Baseball Medals*

Puesto <i>Rank</i>	País <i>Country</i>	Oro <i>Gold</i>	Plata <i>Silver</i>	Bronce <i>Bronze</i>	Total <i>Total</i>
1	 CUB – Cuba	1	0	0	1
2	 NCA – Nicaragua	0	1	0	1
3	 DOM – República Dominicana	0	0	1	1
Totales / <i>Totals</i>		1	1	1	3



Alfredo Despaigne,
Frederich Cepeda CUB





Puerto Rico

El campeonato se celebró en la Bolerama en Veracruz que fue una instalación que se construyó para los Juegos. Participaron 12 países con 60 competidores hombres y 58 mujeres que se disputaron las medallas en los 10 eventos convocados. La competencia fue muy cerrada en ambos sexos, donde siete (7) de los 12 países participantes ganaron medallas. Puerto Rico encabezado por Jean F. Pérez fue el mayor ganador de oros con 3, seguido por México con dos oro y 10 en total, Colombia ganó dos oro y 4 de bronce para 6, mientras Venezuela, Aruba y la República Dominicana ganaron una presea de oro, con una de plata para Costa Rica.

La gran figura del campeonato lo fue el puertorriqueño Jean F. Pérez que ganó 3 medallas de oro y una de plata, incluyendo la prueba de maestros. En mujeres se destacó la mexicana Sandra Góngora con cuatro medallas con 2 de oro, 1 de plata y 1 de bronce, mientras Kamilah Dammers de Aruba ganó oro en individual, igualando la gesta de su compatriota Edna Maduro que había ganado oro en ese mismo evento en la edición de Ponce 1993. Dammers también sumó una plata en la final de maestros. Francisco A. Pratts ganador de oro en dobles en la edición anterior de Mayagüez 2010, se convirtió en el primer dominicano en ganar oro en la prueba individual.

The championship was held in the Bolerama in Veracruz that was an installation that was built for the Games. Twelve (12) countries participated with 60 male competitors and 58 women who disputed the medals in the 10 summoned events. Competition was very close in both sexes, where seven (7) of the 12 countries participated won medals. Puerto Rico headed by Jean F. Pérez was the biggest gold winner with 3, followed by Mexico with two gold and 10 in total, Colombia won two gold and 4 bronzes for 6, while Venezuela, Aruba and the Dominican Republic won a medal of gold, with one silver for Costa Rica.

The great figure of the championship was the Puertorrican Jean F. Pérez who won 3 gold and one silver, including the event masters. In women the Mexican Sandra Góngora stood out with four medals with 2 gold, 1 silver and 1 bronze, while Kamilah Dammers of Aruba won gold in individual, equaling the deed of his compatriot Edna Maduro who had won gold in that same event in the edition of Ponce 1993. Dammers also added a silver in the final of masters. Francisco A. Pratts gold winner in doubles in the previous edition of Mayagüez 2010, he became the first Dominican to win gold in the individual event.





Bolos - Participantes por País / *Bowling - Participants by Country*

Aruba (ARU)

Kamilah Dammers
Maurice Figueroa
Halabis Elías
Byron Helmeyer
Jeadine Luidens
Jason Odor
Yannick Roos
Thashaina Seraus

Bahamas (BAH)

Leonard Davis
Xyner Johnson
Tonice Lockhart
Sonith Lockhart
Byron McClain
Marina McClain
Johann Pyfrom
Camille Rolle
Driskell Rolle
David Slatter

Colombia (COL)

Jaime Andrés Gómez
Paola Gómez
Jaime González
Clara Guerrero
Manuel Otalara
Yordanka Ramírez
Rocío Restrepo
María José Rodríguez
Javier Rodríguez
William Sánchez

Costa Rica (CRC)

Guiselle Araujo
Jessica Atan
Viviana Delgado
Rodolfo Madriz
Marcos Moretti
María Ramírez
Alejandra Reyna
James Stanley
David Villalobos
Sylvia Villalobos

El Salvador (ESA)

Julio E. Acosta
Berta Amador
Luis E. Bendeek
Carmen A. Granilla
Lysmaría Harrison
Giancarlo Matteucci

Ángel G. Ortiz
Edith Quintanilla
Alejandra Velázquez
María Eugenia Vides

Guatemala (GUA)

Laura Barros
Armando Beltré
Ana Lorena Bolaños
Antonio De León
Atilio García
José O. Marroquín
Pamela Monzón
José A. Morales
Sofía M. Rodríguez
Ximena Soto

Islas Vírgenes USA (ISV)

Lomonique Berríos
Michael Brook
Theresa Depka
Adanskee Henry
David Johnson
Ronald Osborne
Sydney Paul
Jennie Ramos
Anastasie Jackson

México (MEX)

Alejandro Cruz
Sandra Góngora
Ricardo Lecuona
Iliana Lomelí
Marcos A. Martínez
Adriana Ortega
María Quintero
Lilia M. Robles
Humberto Vázquez
Miriam Zetter

Panamá (PAN)

Lizzette Abood
Edissa Andrade
Yvette Chen
Tilcia Chong
Diego Esposito
Orna Levy
Alexis Moreno
Juan C. Narvaez
Ronnie Rodríguez
Carlos Torres

Puerto Rico (PUR)

Mariana Ayala
Cristian Azcona
Neishka Cardona
Francisco Colón
Javier Díaz
Israel Hernández
Kristee López
Jean Francisco Pérez
Cristina Rodríguez
Grace Rodríguez

República Dominicana (DOM)

Virginia M. Bello
José M. Estrada
Manuel Fernández
Aura Guerra
Ana Henríquez
Shantelle Hungría
Catherine Javier
Willie Javier
Francisco Pratts
Rolando A. Sebelén

Venezuela (VEN)

Esther Álvarez
Giorgio Clinaz
Ingellimar Contreras
Patricia De Farria
Eddy Fuentes
Gonzalo González
Alicia Marcano
Karen Marcano
Amleto Monacelli
Idelmaro Ruiz



Francisco Pratts, Aura Guerra DOM





Final Individual Hombres / Men's Single

Puesto Rank	Número Number	Nombre Name	J1	J2	J3	J4	J5	J6	Total	Media	Dif
1	127	PRATS Francisco Alejan..	279	197	255	259	207	257	1454	242.3	
2	119	MORETTI Marco Alessandro	244	269	215	237	225	258	1448	241.3	-6
3	150	QUINTERO Mario	238	224	238	237	279	213	1429	238.2	-25
4	107	PEREZ Jean Francisco	181	217	279	266	203	268	1414	235.7	-40
5	153	RUIZ Ildemaro	183	252	269	269	205	220	1398	233.0	-56
6	115	OTALORA Manuel Hernando	246	225	246	235	202	233	1387	231.2	-67
7	126	CLINAZ Giorgio	232	198	241	227	225	243	1366	227.7	-88
8	158	AZCONA Cristian Javier	177	215	229	245	249	247	1362	227.0	-92
9	147	CRUZ Alejandro	216	209	267	222	227	211	1352	225.3	-102
10	101	HERNANDEZ Israel Omar	258	247	200	202	214	222	1343	223.8	-111
11	121	STANLEY James Andrew	204	248	279	190	226	194	1341	223.5	-113
12	118	MADRIZ Rodolfo	187	279	181	234	203	245	1329	221.5	-125
13	120	REYNA Alejandro	226	185	216	203	269	221	1320	220.0	-134
14	117	SANCHEZ William Leonardo	234	224	244	225	192	195	1314	219.0	-140
15	128	FUENTES Eddy	234	204	240	214	205	215	1312	218.7	-142
16	141	MORALES José Andrés	232	233	203	199	267	175	1309	218.2	-145
17	116	RODRIGUEZ Oscar Javier	218	179	187	258	190	269	1301	216.8	-153
18	114	GONZALEZ Jaime Eduardo	217	204	225	205	249	190	1290	215.0	-164
19	105	ODOR Jason	206	213	228	240	210	189	1286	214.3	-168
20	156	RODRÍGUEZ Ronnie	192	202	255	216	216	201	1282	213.7	-172
21	159	COLON Francisco José	218	193	203	179	300	188	1281	213.5	-173
22	106	ROOS Yannick	246	195	246	153	227	208	1275	212.5	-179
23	137	BATRES Armando David	204	230	231	183	234	191	1273	212.2	-181
24	123	ESTRADA José Miguel	221	174	182	270	222	203	1272	212.0	-182
25	155	NARVAES Juan Carlos	211	212	226	180	268	171	1268	211.3	-186
26	138	DE LEON Antonio De Jesús	184	202	192	232	203	254	1267	211.2	-187
27	113	GOMEZ Jaime Andrés	247	193	172	257	198	198	1265	210.8	-189
28	148	LECUONA Ricardo	216	236	179	212	216	204	1263	210.5	-191
29	139	GARCIA Atilio Augusto	223	201	156	197	257	220	1254	209.0	-200
30	133	MATTEUCCI Giancarlo	204	221	246	201	199	182	1253	208.8	-201
31	160	DIAZ Javier José	189	185	214	180	246	235	1249	208.2	-205
32	122	VILLALOBOS David	184	171	164	247	237	225	1228	204.7	-226
33	132	BENDECK Luis Eduardo	222	199	217	224	206	149	1217	202.8	-237
33	130	SEBELEN Rolando Antonio	187	199	222	194	215	200	1217	202.8	-237
35	151	VÁZQUEZ Humberto	192	203	192	208	185	234	1214	202.3	-240
36	140	MARROQUIN José Ovidio	187	194	267	161	145	248	1202	200.3	-252
37	149	MARTÍNEZ Marco Antonio	195	182	236	221	170	195	1199	199.8	-255
38	124	FERNANDEZ Manuel Arturo	191	210	204	160	234	196	1195	199.2	-259
39	129	GONZALEZ Gonzalo	190	187	202	210	196	199	1184	197.3	-270
40	108	DAVIS Leonardo	212	183	168	184	221	210	1178	196.3	-276
41	112	SLATTER David	212	194	164	220	201	186	1177	196.2	-277
4.2	135	MONACELLI Amleto	205	190	226	179	182	194	1176	196.0	-278
43	136	VELÁSQUEZ Alejandro José	205	172	169	213	225	189	1173	195.5	-281
44	157	TORRES Carlos	225	164	181	214	172	186	1142	190.3	-312
44	134	ORTIZ Ángel Gerardo	160	206	191	230	178	177	1142	190.3	-312
46	104	HELMEYER Bryan	216	187	194	190	157	194	1138	189.7	-316
47	131	ACOSTA Julio Enrique	194	146	171	198	218	175	1102	183.7	-352
48	103	HALABI Elías Jr	160	215	160	179	192	178	1084	180.7	-370
49	152	ESPOSITO Diego	181	138	184	200	230	148	1081	180.2	-373
50	142	BAPTISTE JR Alwyn Alex..	140	177	187	198	175	187	1064	177.3	-390
51	109	LOCKHART Sonith	189	175	169	183	158	172	1046	174.3	-408
52	145	JOHNSON David Alan	168	167	145	203	185	176	1044	174.0	-410
53	154	MORENO Alexis	171	177	171	150	190	183	1042	173.7	-412
54	111	PYFROM Johann	189	190	170	183	116	189	1037	172.8	-417
55	102	FIGARO A Maurice	133	152	177	153	201	191	1007	167.8	-447
56	125	JAVIER Willie Wilson	226	187	170	194	205	10	992	165.3	-462
57	110	MCCLAIN Byron	136	191	129	222	134	124	936	156.0	-518
58	144	HENRY Adanskee Alexander	190	165	156	170	123	114	918	153.0	-536
59	146	OSBORNE SR Ronald Adol..	146	155	163	124	169	136	893	148.8	-561
60	143	BROOK Michael Christop..	146	121	91	103	105	137	703	117.2	-751





Bolos / Bowling



Marcos A. Moretti CRC, Francisco A. Pratts DOM, Mario Quintero MEX



México, Puerto Rico, Colombia





Final Dobles Hombres / Men's Doubles Final

Squad	Puesto Rank	Equipo Team	Num.	Nombre Name	J1	J2	J3	J4	J5	J6	Total	Media	Gran Total	Dif
2	1	Puerto Rico	107	PEREZ Jean Francisco	256	224	215	258	224	228	1405	234.2	2868	
			158	AZCONA Cristian Javier	184	236	212	278	267	286	1463	243.8		
2	2	México	150	QUINTERO Mario	211	200	269	237	216	226	1359	226.5	2738	-130
			147	CRUZ Alejandro	238	256	255	190	203	237	1379	229.8		
1	3	Colombia	114	GONZALEZ Jaime Eduardo	211	208	240	180	268	244	1351	225.2	2713	-155
			115	OTALORA Manuel Hernando	270	162	197	225	244	264	1362	227.0		
2	4	Colombia	116	RODRIGUEZ Oscar Javier	224	220	205	205	205	203	1262	210.3	2677	-191
			113	GOMEZ Jaime Andrés	230	196	236	258	237	258	1415	235.8		
1	5	Venezuela	153	RUIZ Ildemaro	170	256	179	210	248	258	1321	220.2	2674	-194
			135	MONACELLI Amleto	235	171	239	183	278	247	1353	225.5		
2	6	Costa Rica	121	STANLEY James Andrew	209	204	275	234	289	213	1424	237.3	2623	-245
			120	REYNA Alejandro	191	186	209	215	225	173	1199	199.8		
1	7	Costa Rica	118	MADRIZ Rodolfo	195	166	214	233	257	213	1278	213.0	2608	-260
			119	MORETTI Marco Alessandro	213	245	202	278	214	178	1330	221.7		
2	8	República Dominicana	130	SEBELEN Rolando Antonio	175	233	182	215	243	269	1317	219.5	2603	-265
			124	FERNANDEZ Manuel Arturo	224	209	245	191	236	181	1286	214.3		
2	9	Guatemala	141	MORALES José Andrés	222	227	236	211	254	186	1336	222.7	2595	-273
			137	BATRES Armando David	232	207	162	200	267	191	1259	209.8		
2	10	Aruba	102	FIGAROA Maurice	248	189	200	249	202	235	1323	220.5	2594	-274
			105	ODOR Jason	205	179	170	235	236	246	1271	211.8		
1	11	República Dominicana	123	ESTRADA José Miguell	220	229	258	229	185	214	1335	222.5	2574	-294
			127	PRATS Francisco Alejan..	187	249	166	211	214	212	1239	206.5		
2	12	Venezuela	126	CLINAZ Giorgio	173	214	185	233	204	212	1221	203.5	2535	-333
			128	FUENTES Eddy	203	200	214	233	218	246	1314	219.0		
1	13	Puerto Rico	160	DIAZ Javier José	162	225	178	212	216	180	1173	195.5	2490	-378
			101	HERNANDEZ Israel Omar	237	201	248	246	203	182	1317	219.5		
1	14	México	151	VÁZQUEZ Humberto	208	212	252	224	226	238	1360	226.7	2474	-394
			148	LECUONA Ricardo	175	201	160	198	166	214	1114	185.7		



Bolos / *Bowling*

Final Dobles Hombres / *Men's Doubles Final*

Squad	Puesto Rank	Equipo Team	Num.	Nombre Name	J1	J2	J3	J4	J5	J6	Total	Media	Gran Total	Dif	
1 15	ARU	Aruba	106	ROOS Yannick	177	183	187	164	234	225	1170	195.0	2445	-423	
			104	HELMEYER Bryan	176	227	209	226	191	246	1275	212.5			
1 16	PAN	Panamá	155	NARVAES Juan Carlos	225	218	215	239	207	224	1328	221.3	2436	-432	
			156	RODRÍGUEZ Ronnie	153	194	223	180	199	159	1108	184.7			
1 17	GUA	Guatemala	138	DE LEON Antonio De Jesús	212	182	232	229	225	187	1267	211.2	2377	-491	
			140	MARROQUIN José Ovidio	182	220	213	171	180	144	1110	185.0			
1 18	BAH	Bahamas	108	DAVIS Leonardo	244	223	168	155	197	203	1190	198.3	2316	-552	
			112	SLATTER David	169	225	170	180	186	196	1126	187.7			
2 19	PAN	Panamá	152	ESPOSITO Diego	186	202	186	174	235	182	1165	194.2	2273	-595	
			157	TORRES Carlos	169	215	189	188	187	160	1108	184.7			
2 20	ESA	El Salvador	132	BENDECK Luis Eduardo	157	234	236	203	212	198	1240	206.7	2271	-597	
			136	VELÁSQUEZ Alejandro José	180	181	198	129	164	179	1031	171.8			
1 21	ESA	El Salvador	134	ORTIZ Ángel Gerardo	158	190	223	168	143	155	1037	172.8	2205	-663	
			131	ACOSTA Julio Enrique	214	216	213	162	185	178	1168	194.7			
2 22	BAH	Bahamas	111	PYFROM Johann	199	232	199	156	201	164	1151	191.8	2179	-689	
			109	LOCKHART Sonith	168	161	202	149	167	181	1028	171.3			
1 23	ISV	Islas Vírgenes Estadounidenses	142	BAPTISTE JR Alwyn Alex..	150	199	169	194	164	161	1037	172.8	2152	-716	
			145	JOHNSON David Alan	192	216	148	195	190	174	1115	185.8			
2 24	ISV	Islas Vírgenes Estadounidenses	146	OSBORNE SR Ronald Adol..	156	153	147	148	135	208	947	157.8	1967	-901	
			144	HENRY Adanskee Alexander	168	237	157	169	119	170	1020	170.0			
2 13	PUR	Puerto Rico	159	COLON Francisco José	184	167	242	228	218	221	1260	210.0	1260	-	1608
1 13	COL	Colombia	117	SANCHEZ William Leonardo	176	231	239	197	210	194	1247	207.8	1247	-	1621
1 14	MEX	México	149	MARTÍNEZ Marco Antonio	203	205	247	209	199	183	1246	207.7	1246	-	1622
1 2	ESA	El Salvador	133	MATTEUCCI Giancarlo	201	191	237	219	201	187	1236	206.0	1236	-	1632
1 16	ARU	Aruba	103	HALABI Elías Jr	224	201	233	158	204	207	1227	204.5	1227	-	1641
2 14	PAN	Panamá	154	MORENO Alexis	219	190	177	165	182	223	1156	192.7	1156	-	1712
1 17	GUA	Guatemala	139	GARCIA Atilio Augusto	188	198	171	190	182	221	1150	191.7	1150	-	1718
2 15	CRC	Costa Rica	122	VILLALOBOS David	157	177	220	205	194	189	1142	190.3	1142	-	1726
1 18	DOM	República Dominicana	125	JAVIER Willie Wilson	171	142	232	241	159	190	1135	189.2	1135	-	1733
1 19	VEN	Venezuela	129	GONZALEZ Gonzalo	180	193	150	173	224	174	1094	182.3	1094	-	1774
2 16	BAH	Bahamas	110	MCCLAIN Byron	210	156	160	185	210	165	1086	181.0	1086	-	1782
1 20	ISV	Islas Vírgenes Estadounidenses	143	BROOK Michael Christop..	133	191	169	151	171	126	941	156.8	941	-	1927





Bolos / *Bowling*

Final Tríos Hombres / *Men's Trios Final*

Squad	Puesto Rank	Equipo Team	Num	Nombre Name	J1	J2	J3	J4	J5	J6	Total	Media	Gran Total	Dif
1	1	Venezuela	153	RUIZ Ildemaro	268	225	217	299	219	266	1494	249.0	4149	
			128	FUENTES Eddy	248	224	213	179	199	224	1287	214.5		
			135	MONACELLI Amleto	189	226	245	236	247	225	1368	228.0		
1	2	Puerto Rico	101	HERNANDEZ Israel Omar	247	247	173	190	215	247	1319	219.8	4091	-58
			107	PEREZ Jean Francisco	259	257	210	258	268	192	1444	240.7		
			158	AZCONA Cristian Javier	218	205	234	242	225	204	1328	221.3		
1	3	México	150	QUINTERO Mario	206	204	221	232	237	259	1359	226.5	4023	-126
			151	VÁZQUEZ Humberto	201	202	178	257	231	262	1331	221.8		
			147	CRUZ Alejandro	242	226	209	225	226	205	1333	222.2		
1	4	Costa Rica	118	MADRIZ Rodolfo	214	188	264	234	212	202	1314	219.0	3960	-189
			119	MORETTI Marco Alessandro	168	266	198	256	215	221	1324	220.7		
			121	STANLEY James Andrew	192	267	202	225	205	231	1322	220.3		
1	5	Colombia	115	OTALORA Manuel Hernando	234	224	265	225	215	212	1375	229.2	3940	-209
			114	GONZALEZ Jaime Eduardo	203	235	211	212	184	226	1271	211.8		
			113	GOMEZ Jaime Andrés	195	226	176	237	255	205	1294	215.7		
1.	6	República Dominicana	130	SEBELEN Rolando Antonio	210	205	230	214	190	228	1277	212.8	3668	-481
			123	ESTRADA José Miguel	211	168	186	203	200	181	1149	191.5		
			127	PRATS Francisco Alejan..	223	207	205	221	192	194	1242	207.0		
1	7	El Salvador	132	BENDECK Luis Eduardo	204	232	204	224	176	228	1268	211.3	3538	-611
			133	MATTEUCCI Giancarlo	267	204	199	177	173	134	1154	192.3		
			136	VELÁSQUEZ Alejandro José	226	174	180	191	196	149	1116	186.0		
1	8	Panamá	152	ESPOSITO Diego	223	215	182	176	211	198	1205	200.8	3532	-617
			155	NARVAES Juan Carlos	243	182	223	181	189	177	1195	199.2		
			156	RODRÍGUEZ Ronnie	197	202	177	202	208	146	1132	188.7		
1	9	Aruba	102	FIGAROA Maurice	208	160	168	205	165	187	1093	182.2	3457	-692
			104	HELMMEYER Bryan	226	168	203	233	207	183	1220	203.3		





Bolos / *Bowling*

Final Tríos Hombres / *Men's Trios Final*

Squad	Puesto Rank	Equipo Team	Num	Nombre Name	J1	J2	J3	J4	J5	J6	Total	Media	Gran Total	Dif
10	GUA	Guatemala	138	DE LEON Antonio De Jesús	149	199	146	200	193	185	1072	178.7	3369	-780
			141	MORALES José Andrés	176	229	203	193	205	176	1182	197.0		
			137	BATRES Armando David	203	198	161	213	141	199	1115	185.8		
11	BAH	Bahamas	108	DAVIS Leonardo	189	223	189	204	186	197	1188	198.0	3352	-797
			111	PYFROM Johann	184	212	180	161	177	152	1066	177.7		
			112	SLATTER David	179	212	170	179	215	143	1098	183.0		
12	ISV	Islas Vírgenes Estadounidenses	144	HENRY Adanskee Alexander	142	155	183	181	154	179	994	165.7	3117	-1032
			145	JOHNSON David Alan	206	232	148	165	156	190	1097	182.8		
			142	BAPTISTE JR Alwyn Alex..	193	187	177	159	159	151	1026	171.0		
13	PUR	Puerto Rico	159	COLON Francisco Jose	227	219	215	259	241	234	1395	232.5	2798	-1351
			160	DIAZ Javier José	263	266	201	170	238	265	1403	233.8		
14	DOM	República Dominicana	124	FERNANDEZ Manuel Arturo	203	214	239	224	196	169	1245	207.5	2638	-1511
			125	JAVIER Willie Wilson	269	215	274	213	226	196	1393	232.2		
15	VEN	Venezuela	126	CLINAZ Giorgio	239	235	213	243	256	242	1428	238.0	2637	-1512
			129	GONZALEZ Gonzalo	248	179	158	202	225	197	1209	201.5		
16	COL	Colombia	117	SANCHEZ William Leonardo	181	173	279	199	235	241	1308	218.0	2595	-1554
			116	RODRIGUEZ Oscar Javier	257	179	225	197	206	223	1287	214.5		
17	CRC	Costa Rica	122	VILLALOBOS David	140	214	230	171	233	232	1220	203.3	2514	-1635
			120	REYNA Alejandro	215	209	211	259	205	195	1294	215.7		
18	MEX	México	149	MARTÍNEZ Marco Antonio	222	180	181	207	195	179	1164	194.0	2389	-1760
			148	LECUONA Ricardo	192	199	234	188	183	229	1225	204.2		
19	GUA	Guatemala	139	GARCIA Atilio Augusto	220	166	183	164	191	153	1077	179.5	2275	-1874
			140	MARROQUIN José Ovidio	178	243	213	164	209	191	1198	199.7		
20	ARU	Aruba	106	ROOS Yannick	250	164	233	213	210	210	1280	213.3	2257	-1892
			103	HALABI Elías Jr	157	198	158	137	137	190	977	162.8		
21	ESA	El Salvador	131	ACOSTA Julio Enrique	209	193	203	183	200	215	1203	200.5	2256	-1893
			134	ORTIZ Ángel Gerardo	231	178	148	206	139	151	1053	175.5		
22	BAH	Bahamas	110	MCCLAIN Byron	180	151	149	195	142	189	1006	167.7	2183	-1966
			109	LOCKHART Sonith	191	193	211	180	208	194	1177	196.2		
23	PAN	Panamá	154	MORENO Alexis	167	166	213	141	162	222	1071	178.5	2099	-2050
			157	TORRES Carlos	136	178	140	164	234	176	1028	171.3		
24	ISV	Islas Vírgenes Estadounidenses	146	OSBORNE SR Ronald Adol..	164	225	169	136	172	171	1037	172.8	1915	-2234
			143	BROOK Michael Christop..	182	102	151	152	155	136	878	146.3		





Final Equipos Hombres / Men's Team

Puesto Rank	Equipo Team	Num.	Nombre Name	J1	J2	J3	J4	J5	J6	Total	Media	Gran Total	Dif
1	PUR Puerto Rico	160	DIAZ Javier José	222	234	209	247	211	198	1321	220.2	6605	
		107	PEREZ Jean Francisco	210	289	206	219	203	196	1323	220.5		
		159	COLON Francisco José	186	197	214	172	218	246	1233	205.5		
		101	HERNANDEZ Israel Omar	204	268	259	236	191	190	1348	224.7		
		158	AZCONA Cristian Javier	222	201	227	237	238	255	1380	230.0		
2	VEN Venezuela	128	FUENTES Eddy	192	192	211	263	175	258	1291	215.2	6600	-5
		126	CLINAZ Giorgio	224	256	177	208	212	233	1310	218.3		
		129	GONZALEZ Gonzalo	184	199	185	238	161	234	1201	200.2		
		153	RUIZ Ildemaro	191	258	289	243	257	233	1471	245.2		
		135	MONACELLI Amleto	246	169	220	208	269	215	1327	221.2		
3	MEX México	149	MARTÍNEZ Marco Antonio	194	161	220	195	185	244	1199	199.8	6548	-57
		151	VÁZQUEZ Humberto	235	238	177	230	204	224	1308	218.0		
		148	LECUONA Ricardo	230	197	247	229	236	200	1339	223.2		
		150	QUINTERO Mario	232	200	188	222	236	217	1295	215.8		
		147	CRUZ Alejandro	232	188	247	237	236	267	1407	234.5		
4	COL Colombia	116	RODRIGUEZ Oscar Javier	208	256	198	160	254	266	1342	223.7	6502	-103
		117	SANCHEZ William Leonardo	247	200	136	204	236	161	1184	197.3		
		114	GONZALEZ Jaime Eduardo	215	261	247	234	176	225	1358	226.3		
		115	OTALORA Manuel Hernando	223	182	224	217	268	225	1339	223.2		
		113	GOMEZ Jaime Andrés	202	195	225	220	234	203	1279	213.2		
5	CRC Costa Rica	121	STANLEY James Andrew	190	201	216	224	238	288	1357	226.2	6436	-169
		122	VILLALOBOS David	150	199	182	246	208	199	1184	197.3		
		118	MADRIZ Rodolfo	212	196	175	204	257	247	1291	215.2		
		119	MORETTI Marco Alessandro	191	200	185	175	261	222	1234	205.7		
		120	REYNA Alejandro	190	242	214	232	257	235	1370	228.3		
6	DOM República Dominicana	127	PRATS Francisco Alejan..	196	229	245	279	195	226	1370	228.3	6154	-451
		125	JAVIER Willie Wilson	156	153	207	202	219	181	1118	186.3		
		123	ESTRADA José Miguel	212	216	184	237	186	177	1212	202.0		
		130	SEBELEN Rolando Antonio	192	195	220	209	211	184	1211	201.8		
		124	FERNANDEZ Manuel Arturo	179	233	198	189	258	186	1243	207.2		
7	GUA Guatemala	139	GARCIA Atilio Augusto	167	191	169	179	225	215	1146	191.0	6053	-552
		138	DE LEON Antonio De Jesús	211	191	152	183	215	275	1227	204.5		
		141	MORALES José Andrés	204	192	246	215	231	210	1298	216.3		
		140	MARROQUIN José Ovidio	169	186	213	159	213	208	1148	191.3		
		137	BATRES Armando David	227	168	193	215	219	212	1234	205.7		
8	ARU Aruba	102	FIGAROA Maurice	199	234	233	200	114	167	1147	191.2	5765	-840
		103	HALABI Elias Jr	168	214	176	161	156	179	1054	175.7		
		106	ROOS Yannick	203	211	193	224	221	204	1256	209.3		
		104	HELMMEYER Bryan	224	182	188	215	194	185	1188	198.0		
		105	ODOR Jason	179	183	192	232	150	184	1120	186.7		



Puerto Rico



Final Equipos Hombres / Men's Team

Puesto Rank	Equipo Team	Num.	Nombre Name	J1	J2	J3	J4	J5	J6	Total	Media	Gran Total	Dif
		108	DAVIS Leonardo		159	210	199	180	187	214	1149	191.5	
		111	PYFROM Johann		151	223	216	152	193	168	1103	183.8	
	Bahamas	110	MCCLAIN Byron		171	171	181	185	236	182	1126	187.7	5658
		109	LOCKHART Sonith		213	156	200	162	174	166	1071	178.5	
		112	SLATTER David		195	217	187	239	170	201	1209	201.5	
		132	BENDECK Luis Eduardo		234	211	235	184	198	160	1222	203.7	
	El Salvador	134	ORTIZ Ángel Gerardo		170	158	208	178	175	169	1058	176.3	
		131	ACOSTA Julio Enrique		199	193	226	159	208	146	1131	188.5	5585
		133	MATTEUCCI Giancarlo		140	136	127	159	180	210	952	158.7	
		136	VELÁSQUEZ Alejandro José		190	187	204	180	215	246	1222	203.7	
		155	NARVAES Juan Carlos		226	256	247	181	179	154	1243	207.2	
	Panamá	154	MORENO Alexis		173	158	210	175	163	178	1057	176.2	
		157	TORRES Carlos		184	192	179	210	150	182	1097	182.8	5574
		152	ESPOSITO Diego		181	184	163	179	183	169	1059	176.5	
		156	RODRÍGUEZ Ronnie		207	174	168	182	222	165	1118	186.3	
		144	HENRY Adanskee Alexander		158	215	146	184	114	121	938	156.3	
		146	OSBORNE SR Ronald Adol..		162	161	164	158	147	170	962	160.3	
	Islas Vírgenes Estadounidenses	143	BROOK Michael Christop..		179	167	169	82	168	167	932	155.3	4914
		145	JOHNSON David Alan		171	177	187	178	217	178	1108	184.7	
		142	BAPTISTE JR Alwyn Alex..		179	157	200	164	132	142	974	162.3	

Maestros Hombres / Men's Master

Puesto Rank	Número Number	Nombre Name	J1	J2	J3	Sub Total	J4	J5	J6	J7	Sub Total	Total	Prev	Gran Total	Dif
1	153	RUIZ Ildemaro	225	201	161	607	227	243	279	183	992	7283	5684	7283	
2	107	PEREZ Jean Francisco	238	190	268	736	214	226	222	244	946	7268	5586	7268	-15
3	115	OTALORA Manuel Hernando	244	209	289	782	225	214	242	269	1010	7255	5463	7255	-28
4	150	QUINTERO Mario	222	225	221	688	203	278	236	223	1000	7130	5442	7130	-153
5	147	CRUZ Alejandro	225	190	223	678	256	228	195	238	957	7106	5471	7106	-177
6	158	AZCONA Cristian Javier	235	214	206	675	242	202	203	226	893	7101	5533	7101	-182
7	121	STANLEY James Andrew	222	205	207	674	244	220	214	163	861	6979	5444	6979	-304
8	119	MORETTI Marco Alessandro	220	224	224	688	224	180	214	237	875	6899	5336	6899	-384



Jean F. Pérez PUR





Bolos / Bowling

Semifinales de Maestros Hombres / Men's Master Semifinal

Partido Game	Pos	Número Number	Nombre Name	J1
1	1	107	PEREZ Jean Francisco	254
	2	115	OTALORA Manuel Hernando	202
2	1	150	QUINTERO Mario	200
	2	153	RUIZ Ildemaro	180

Ronda Final de Maestros Hombres / Men's Master Final

Partido Game	Pos	Número	Nombre Name	J1
1	1	107	PEREZ Jean Francisco	245
	2	150	QUINTERO Mario	207

Todo evento Hombres / Men's All Events

Sin medallas / Without medals

Puesto Rank	Número Number	Nombre Name	J1	J2	J3	J4	Total	Media	Dif
1	153	RUIZ Ildemaro	1398	1321	1494	1471	5684	236.8	
2	107	PEREZ Jean Francisco	1414	1405	1444	1323	5586	232.8	-98
3	158	AZCONA Cristian Javier	1362	1463	1328	1380	5533	230.6	-151
4	147	CRUZ Alejandro	1352	1379	1333	1407	5471	228.0	-213
5	115	OTALORA Manuel Hernando	1387	1362	1375	1339	5463	227.6	-221
6	121	STANLEY James Andrew	1341	1424	1322	1357	5444	226.8	-240
7	150	QUINTERO Mario	1429	1359	1359	1295	5442	226.8	-242
8	119	MORETTI Marco Alessandro	1448	1330	1324	1234	5336	222.3	-348
9	101	HERNANDEZ Israel Omar	1343	1317	1319	1348	5327	222.0	-357
10	126	CLINAZ Giorgio	1366	1221	1428	1310	5325	221.9	-359
11	127	PRATS Francisco Alejan..	1454	1239	1242	1370	5305	221.1	-379
12	114	GONZALEZ Jaime Eduardo	1290	1351	1271	1358	5270	219.6	-414
13	113	GOMEZ Jaime Andrés	1265	1415	1294	1279	5253	218.9	-431
14	135	MONACELLI Amleto	1176	1353	1368	1327	5224	217.7	-460
15	151	VÁZQUEZ Humberto	1214	1360	1331	1308	5213	217.2	-471
16	118	MADRIZ Rodolfo	1329	1278	1314	1291	5212	217.2	-472
17	128	FUENTES Eddy	1312	1314	1287	1291	5204	216.8	-480
18	116	RODRIGUEZ Oscar Javier	1301	1262	1287	1342	5192	216.3	-492
19	120	REYNA Alejandro	1320	1199	1294	1370	5183	216.0	-501
20	159	COLON Francisco Jose	1281	1260	1395	1233	5169	215.4	-515
21	160	DIAZ Javier José	1249	1173	1403	1321	5146	214.4	-538
22	141	MORALES José Andrés	1309	1336	1182	1298	5125	213.6	-559
23	117	SANCHEZ William Leonardo	1314	1247	1308	1184	5053	210.6	-631
24	155	NARVAES Juan Carlos	1268	1328	1195	1243	5034	209.8	-650
25	130	SEBELEN Rolando Antonio	1217	1317	1277	1211	5022	209.3	-662
26	106	ROOS Yannick	1275	1170	1280	1256	4981	207.6	-703
27	124	FERNANDEZ Manuel Arturo	1195	1286	1245	1243	4969	207.1	-715




Bolos / *Bowling*

Todo evento Hombres / *Men's All Events*

Sin medallas / *Without medals*

Puesto Rank	Número Number	Nombre Name	J1	J2	J3	J4	Total	Media	Dif
28	123	DOM ESTRADA José Miguell	1272	1335	1149	1212	4968	207.0	-716
29	132	ESA BENDECK Luis Eduardo	1217	1240	1268	1222	4947	206.1	-737
30	148	MEX LECUONA Ricardo	1263	1114	1225	1339	4941	205.9	-743
31	137	GUA BATRES Armando David	1273	1259	1115	1234	4881	203.4	-803
32	138	GUA DE LEON Antonio De Jesús	1267	1267	1072	1227	4833	201.4	-851
33	104	ARU HELMEYER Bryan	1138	1275	1220	1188	4821	200.9	-863
33	105	ARU ODOR Jason	1286	1271	1144	1120	4821	200.9	-863
35	149	MEX MARTÍNEZ Marco Antonio	1199	1246	1164	1199	4808	200.3	-876
36	122	CRC VILLALOBOS David	1228	1142	1220	1184	4774	198.9	-910
37	108	BAH DAVIS Leonardo	1178	1190	1188	1149	4705	196.1	-979
38	129	VEN GONZALEZ Gonzalo	1184	1094	1209	1201	4688	195.3	-996
39	140	GUA MARROQUIN José Ovidio	1202	1110	1198	1148	4658	194.1	-1026
40	156	PAN RODRÍGUEZ Ronnie	1282	1108	1132	1118	4640	193.3	-1044
41	125	DOM JAVIER Willie Wilson	992	1135	1393	1118	4638	193.3	-1046
42	139	GUA GARCIA Atilio Augusto	1254	1150	1077	1146	4627	192.8	-1057
43	112	BAH SLATTER David	1177	1126	1098	1209	4610	192.1	-1074
44	131	ESA ACOSTA Julio Enrique	1102	1168	1203	1131	4604	191.8	-1080
45	133	ESA MATTEUCCI Giancarlo	1253	1236	1154	952	4595	191.5	-1089
46	102	ARU FIGAROA Maurice	1007	1323	1093	1147	4570	190.4	-1114
47	136	ESA VELÁSQUEZ Alejandro José	1173	1031	1116	1222	4542	189.3	-1142
48	152	PAN ESPOSITO Diego	1081	1165	1205	1059	4510	187.9	-1174
49	157	PAN TORRES Carlos	1142	1108	1028	1097	4375	182.3	-1309
50	145	ISV JOHNSON David Alan	1044	1115	1097	1108	4364	181.8	-1320
51	111	BAH PYFROM Johann	1037	1151	1066	1103	4357	181.6	-1327
52	103	ARU HALABI Elías Jr	1084	1227	977	1054	4342	180.9	-1342
53	154	PAN MORENO Alexis	1042	1156	1071	1057	4326	180.3	-1358
54	109	BAH LOCKHART Sonith	1046	1028	1177	1071	4322	180.1	-1362
55	134	ESA ORTIZ Ángel Gerardo	1142	1037	1053	1058	4290	178.8	-1394
56	110	BAH MCCLAIN Byron	936	1086	1006	1126	4154	173.1	-1530
57	142	ISV BAPTISTE JR Alwyn Alex..	1064	1037	1026	974	4101	170.9	-1583
58	144	ISV HENRY Adanskee Alexander	918	1020	994	938	3870	161.3	-1814
59	146	ISV OSBORNE SR Ronald Adol..	893	947	1037	962	3839	160.0	-1845
60	143	ISV BROOK Michael Christop..	703	941	878	932	3454	143.9	-2230






























Mario Quintero MEX





Bolos / *Bowling*

Final Individual Mujeres / *Women's Single*

Puesto Rank	Número Number	Nombre Name	J1	J2	J3	J4	J5	J6	Total	Media	Dif
1	001	 DAMMERS Kamilah	259	247	226	227	300	257	1516	252.7	
2	046	 ZETTER Miriam Aseret	216	268	195	257	254	244	1434	239.0	-82
3	021	 GUERRA Aura Mireya	241	170	279	264	223	233	1410	235.0	-106
4	012	 RESTREPO Rocío Del Pilar	236	278	202	227	248	172	1363	227.2	-153
5	033	 RODRIGUEZ Sofia Matilde	247	221	256	247	188	201	1360	226.7	-156
6	020	 MARCANO Karen	232	218	257	193	224	235	1359	226.5	-157
7	042	 GÓNGORA Sandra Guadalupe	225	207	202	279	217	226	1356	226.0	-160
8	054	 LOPEZ Kristie Marie	226	233	215	206	204	255	1339	223.2	-177
9	052	 AYALA Mariana	246	247	198	237	194	201	1323	220.5	-193
10	010	 GUERRERO Clara Juliana	214	206	225	225	248	200	1318	219.7	-198
11	058	 CONTRERAS Ingellimar	202	236	202	228	168	278	1314	219.0	-202
12	053	 CARDONA Neishka Marie	224	241	201	213	238	190	1307	217.8	-209
13	011	 RAMIREZ Anggie Yordanka	206	243	194	203	236	223	1305	217.5	-211
14	013	 RODRIGUEZ María José	199	184	197	219	259	224	1282	213.7	-234
15	022	 HENRIQUEZ Ana Germania	246	229	231	192	161	203	1262	210.3	-254
16	050	 CHONG Tilcia	202	208	181	267	199	199	1256	209.3	-260
17	043	 LOMELI Iliana	237	215	225	211	175	179	1242	207.0	-274
18	045	 ROBLES Lilia Margarita	247	244	184	192	139	235	1241	206.8	-275
19	055	 RODRIGUEZ Cristina Car..	211	199	201	190	176	257	1234	205.7	-282
19	059	 DE FARIA Patricia	148	214	196	244	236	196	1234	205.7	-282
21	030	 BARRIOS Laura Lucia	213	219	166	226	232	173	1229	204.8	-287
22	019	 BELLO Virginia María	193	188	222	177	223	217	1220	203.3	-296
23	031	 BOLAÑOS Ana Lorena	162	226	172	247	203	194	1204	200.7	-312
24	057	 ALVAREZ Esther	163	182	216	211	166	258	1196	199.3	-320
25	027	 HARRISON Lys María	192	200	222	205	193	169	1181	196.8	-335
26	060	 MARCANO Alicia	190	160	179	256	237	153	1175	195.8	-341
27	009	 GOMEZ Paola Rocío	179	179	223	208	201	184	1174	195.7	-342





Bolos / *Bowling*

Final Individual Mujeres / *Women's Single*

Puesto Rank	Número Number	Nombre Name	J1	J2	J3	J4	J5	J6	Total	Media	Dif
30	026	ESA GRANILLO Carmen Aida	187	171	182	222	158	226	1146	191.0	-370
30	034	GUA SOTO Ximena	165	226	182	239	183	151	1146	191.0	-370
32	047	PAN ABOOD Lizzette	189	169	185	232	176	188	1139	189.8	-377
33	002	ARU LUIDENS Jeadine	160	207	226	173	174	194	1134	189.0	-382
34	016	CRC DELGADO Viviana María	179	202	176	184	166	212	1119	186.5	-397
35	028	ESA QUINTANILLA Edith Euge..	173	180	192	189	166	199	1099	183.2	-417
36	003	ARU SERAUS Thashaina	199	164	224	191	143	177	1098	183.0	-418
37	048	PAN ANDRADE Edissa	205	156	179	151	175	225	1091	181.8	-425
38	017	CRC RAMIREZ María De La Paz	181	155	149	197	196	199	1077	179.5	-439
39	014	CRC ARAUJO Guiselle Eugenia	175	230	181	122	160	189	1057	176.2	-459
40	024	DOM JAVIER Catherine Gisse..	162	181	172	179	180	177	1051	175.2	-465
41	056	PUR RODRIGUEZ Grace Esther	159	177	169	173	212	143	1033	172.2	-483
42	018	CRC VILLALOBOS Sylvia María	171	180	161	170	177	164	1023	170.5	-493
43	004	BAH JOHNSON Xynea	160	137	172	179	144	225	1017	169.5	-499
44	032	GUA MONZÓN Pamela María	210	168	149	152	160	168	1007	167.8	-509
45	039	ISV JACKSON Anastasie	179	151	146	176	155	171	978	163.0	-538
46	006	BAH MCCLAIN Marina	165	170	159	180	147	144	965	160.8	-551
47	025	ESA AMADOR Berta Beatriz E.	135	182	176	168	162	136	959	159.8	-557
48	036	ISV BERRIOS Lamonique Monae	165	173	180	116	166	154	954	159.0	-562
49	051	PAN LEVY Orna	135	113	141	169	224	165	947	157.8	-569
50	005	BAH LOCKHART Jonice	130	189	171	148	156	147	941	156.8	-575
51	008	BAH ROLLE Driskell	156	150	187	145	146	149	933	155.5	-583
51	023	DOM HUNGRIA Shantalle	204	160	151	159	124	135	933	155.5	-583
53	029	ESA VIDES María Eugenia	146	163	134	125	148	185	901	150.2	-615
54	037	ISV DEPKA Theresa	131	139	171	172	119	164	896	149.3	-620
55	044	MEX ORTEGA Adriana	130	140	176	149	155	135	885	147.5	-631
56	007	BAH ROLLE Camille	135	162	178	140	149	112	876	146.0	-640
57	040	ISV PAUL Sydney	147	166	125	126	121	154	839	139.8	-677
58	041	ISV RAMOS Jennie	103	114	147	122	140	159	785	130.8	-731



Miriam Zetter MEX,
Kamilah Dammers ARU,
Aura Mireya Guerra DOM





Bolos / *Bowling*

Final Dobles Mujeres / *Women's Doubles*

Squad	Puesto Rank	Equipo Team	Num	Nombre Name	J1	J2	J3	J4	J5	J6	Total	Media	Gran Total	Dif
2	1	Colombia	011	RAMIREZ Anggie Yordanka	201	225	174	241	300	171	1312	218.7	2584	
			013	RODRIGUEZ María José	201	235	191	202	218	225	1272	212.0		
1	2	Venezuela	059	DE FARIA Patricia	215	196	195	249	257	239	1351	225.2	2539	-45
			058	CONTRERAS Ingellimar	158	279	154	200	235	162	1188	198.0		
2	3	México	046	ZETTER Miriam Aseret	185	187	210	178	204	214	1178	196.3	2484	-100
			042	GÓNGORA Sandra Guadalupe	243	193	212	200	234	224	1306	217.7		
2	4	Puerto Rico	052	AYALA Mariana	189	212	228	235	184	175	1223	203.8	2471	-113
			054	LOPEZ Kristie Marie	215	225	211	193	213	191	1248	208.0		
1	5	Colombia	012	RESTREPO Rocío Del Pilar	183	227	203	180	179	183	1155	192.5	2469	-115
			010	GUERRERO Clara Juliana	200	210	216	227	208	253	1314	219.0		
1	6	Aruba	001	DAMMERS Kamilah	180	161	207	178	210	233	1169	194.8	2435	-149
			003	SERAUS Thashaina	192	258	209	195	191	221	1266	211.0		
2	7	Guatemala	034	SOTO Ximena	232	177	192	235	178	171	1185	197.5	2430	-154
			033	RODRIGUEZ Sofia Matilde	234	188	177	203	237	206	1245	207.5		
2	8	Venezuela	020	MARCANO Karen	214	200	228	212	213	166	1233	205.5	2399	-185
			060	MARCANO Alicia	190	220	189	191	150	226	1166	194.3		
1	9	México	045	ROBLES Lilia Margarita	258	192	166	194	182	203	1195	199.2	2395	-189
			043	LOMELI Iliana	223	201	213	201	201	161	1200	200.0		
1	10	Costa Rica	018	VILLALOBOS Sylvia María	219	182	190	203	147	216	1157	192.8	2304	-280
			015	ATAN Jessica	236	176	213	180	188	154	1147	191.2		
2	11	República Dominicana	022	HENRIQUEZ Ana Germania	139	152	193	177	180	218	1059	176.5	2303	-281
			021	GUERRA Aura Mireya	173	211	180	243	193	244	1244	207.3		
2	12	Costa Rica	014	ARAUJO Guiselle Eugenia	172	222	214	211	170	172	1161	193.5	2225	-359
			017	RAMIREZ María De La Paz	186	153	183	150	157	235	1064	177.3		
1	13	Puerto Rico	055	RODRIGUEZ Cristina Car..	183	174	196	161	206	186	1106	184.3	2209	-375
			053	CARDONA Neishka Marie	191	189	151	221	162	189	1103	183.8		
1	14	Guatemala	030	BARRIOS Laura Lucia	153	179	194	223	184	201	1134	189.0	2172	-412
			031	BOLAÑOS Ana Lorena	166	139	166	200	160	207	1038	173.0		
2	15	Bahamas	004	JOHNSON Xynea	150	168	169	133	196	201	1017	169.5	2141	-443
			008	ROLLE Driskell	191	209	186	191	200	147	1124	187.3		
1	16	Panamá	049	CHEN Yvette	160	167	205	193	180	185	1090	181.7	2113	-471
			050	CHONG Tilcia	191	179	166	157	150	180	1023	170.5		
1	17	República Dominicana	024	JAVIER Catherine Gisse..	194	167	205	186	142	98	992	165.3	2096	-488
			019	BELLO Virginia María	166	178	230	176	171	183	1104	184.0		





Final Dobles Mujeres / Women's Doubles

Squad	Puesto Rank	Equipo Team	Num	Nombre Name	J1	J2	J3	J4	J5	J6	Total	Media	Gran Total	Dif
1	18	ESA El Salvador	029	VIDES María Eugenia	158	162	178	129	139	166	932	155.3	2068	-516
			027	HARRISON Lys Maria	189	183	219	203	160	182	1136	189.3		
2	19	ISV Islas Vírgenes Estadounidenses	036	BERRIOS Lamonique Monae	178	266	144	140	185	122	1035	172.5	2062	-522
			040	PAUL Sydney	202	190	159	162	145	169	1027	171.2		
2	20	PAN Panamá	047	ABOOD Lizzette	145	153	152	138	172	166	926	154.3	2011	-573
			048	ANDRADE Edissa	232	171	179	145	165	193	1085	180.8		
2	21	ESA El Salvador	026	GRANILLO Carmen Aida	134	156	164	200	149	161	964	160.7	1956	-628
			028	QUINTANILLA Edith Euge..	164	135	183	170	181	159	992	165.3		
1	22	BAH Bahamas	005	LOCKHART Jonice	192	180	172	152	178	133	1007	167.8	1944	-640
			006	MCCLAIN Marina	143	154	134	168	160	178	937	156.2		
1	23	ISV Islas Vírgenes Estadounidenses	037	DEPKA Theresa	136	121	157	173	154	168	909	151.5	1892	-692
			039	JACKSON Anastasie	190	141	154	181	160	157	983	163.8		
1	24	VEN Venezuela	057	ALVAREZ Esther	215	157	187	223	196	191	1169	194.8	1169	-
1	25	PAN Panamá	051	LEVY Orna	173	172	196	192	190	239	1162	193.7	1162	-
														1422
1	26	ARU Aruba	002	LUIDENS Jeadine	242	157	178	180	196	183	1136	189.3	1136	-
														1448
1	27	COL Colombia	009	GOMEZ Paola Rocío	182	206	187	174	161	225	1135	189.2	1135	-
														1449
2	28	BAH Bahamas	007	ROLLE Camille	189	198	173	177	200	144	1081	180.2	1081	-
														1503
1	29	GUA Guatemala	032	MONZÓN Pamela María	172	204	155	191	182	170	1074	179.0	1074	-
														1510
2	30	MEX México	044	ORTEGA Adriana	189	180	135	221	163	183	1071	178.5	1071	-
														1513
1	31	CRC Costa Rica	016	DELGADO Viviana María	175	167	192	193	149	190	1066	177.7	1066	-
														1518
2	32	DOM República Dominicana	023	HUNGRIA Shantalle	176	167	160	175	180	162	1020	170.0	1020	-
														1564
1	33	ESA El Salvador	025	AMADOR Berta Beatriz E.	155	197	158	188	165	128	991	165.2	991	-
														1593
1	34	PUR Puerto Rico	056	RODRIGUEZ Grace Esther	159	134	187	147	171	146	944	157.3	944	-
														1640
2	35	ISV Islas Vírgenes Estadounidenses	041	RAMOS Jennie	144	154	151	189	155	122	915	152.5	915	-
														1669















María José Rodríguez, Clara Guerrero, Rocío Restrepo COL





Bolos / Bowling












Final Tríos Mujeres / Women's Trios

Squad	Puesto Rank	Equipo Team	Num.	Nombre Name	J1	J2	J3	J4	J5	J6	Total	Media	Gran Total	Dif
1	1	 Colombia	012	RESTREPO Rocio Del Pilar	233	201	216	197	206	198	1251	208.5	3841	
			013	RODRIGUEZ Maria Jose	200	204	205	187	243	253	1292	215.3		
			010	GUERRERO Clara Juliana	206	219	226	192	217	238	1298	216.3		
1	2	 México	046	ZETTER Miriam Aseret	216	245	222	245	190	196	1314	219.0	3829	-12
			045	ROBLES Lilia Margarita	204	202	198	192	218	213	1227	204.5		
			042	GÓNGORA Sandra Guadalupe	194	226	214	217	226	211	1288	214.7		
1	3	 Venezuela	059	DE FARIA Patricia	162	258	194	182	183	203	1182	197.0	3768	-73
			057	ALVAREZ Esther	248	215	223	174	174	225	1259	209.8		
			058	CONTRERAS Ingellimar	187	207	251	225	201	256	1327	221.2		
1	4	 República Dominicana	022	HENRIQUEZ Ana Germana	181	164	169	200	214	228	1156	192.7	3687	-154
			019	BELLO Virginia Maria	168	168	170	199	244	205	1154	192.3		
			021	GUERRA Aura Mireya	243	226	224	224	245	215	1377	229.5		
1	5	 Aruba	001	DAMMERS Kamilah	235	247	279	204	224	226	1415	235.8	3685	-156
			002	LUIDENS Jeadine	177	222	193	181	139	161	1073	178.8		
			003	SERAUS Thashaina	207	193	204	169	197	227	1197	199.5		
			048	ANDRADE Edissa	197	187	203	201	158	183	1129	188.2		
1	6	 Panamá	049	CHEN Yvette	215	155	187	194	183	207	1141	190.2	3434	-407
			050	CHONG Tilcia	169	190	226	214	225	140	1164	194.0		
			053	CARDONA Neishka Marie	169	162	171	203	169	172	1046	174.3		
1	7	 Puerto Rico	052	AYALA Mariana	223	185	154	209	199	171	1141	190.2	3425	-416
			054	LOPEZ Kristie Marie	247	233	195	203	184	176	1238	206.3		
			016	DELGADO Viviana Maria	224	186	186	215	132	186	1129	188.2		
1	8	 Costa Rica	018	VILLALOBOS Sylvia Maria	203	160	178	211	208	155	1115	185.8	3413	-428
			015	ATAN Jessica	153	208	200	206	213	189	1169	194.8		
			030	BARRIOS Laura Lucia	195	155	144	185	157	161	997	166.2		
1	9	 Guatemala	034	SOTO Ximena	171	175	156	171	179	171	1023	170.5	3261	-580
			033	RODRIGUEZ Sofia Matilde	269	188	214	225	177	168	1241	206.8		
			026	GRANILLO Carmen Aida	186	162	143	158	142	175	966	161.0		
1	10	 El Salvador	027	HARRISON Lys Maria	203	180	146	188	159	210	1086	181.0	3191	-650
			028	QUINTANILLA Edith Euge..	191	191	183	222	147	205	1139	189.8		
			004	JOHNSON Xynea	156	193	167	151	156	180	1003	167.2		
1	11	 Bahamas	007	ROLLE Camille	163	159	135	123	148	132	860	143.3	2941	-900
			008	ROLLE Driskell	142	213	168	206	176	173	1078	179.7		
			036	BERRIOS Lamonique Monae	167	135	112	159	194	154	921	153.5		
1	12	 Islas Vírgenes Estadounidenses	040	PAUL Sydney	117	133	124	118	190	146	828	138.0	2731	-1110
			039	JACKSON Anastasie	149	146	157	185	188	157	982	163.7		



Bolos / *Bowling*

Final Tríos Mujeres / *Women's Trios*







Squad	Puesto Rank	Equipo Team	Num.	Nombre Name	J1	J2	J3	J4	J5	J6	Total	Media	Gran Total	Dif
2 13		Colombia	009	GOMEZ Paola Rocio	183	216	182	223	209	211	1224	204.0	2569	-
			011	RAMIREZ Anggie Yordanka	224	225	238	225	217	216	1345	224.2		
2 14		Venezuela	020	MARCANO Karen	197	199	191	205	215	207	1214	202.3	2501	-
			060	MARCANO Alicia	226	254	169	225	198	215	1287	214.5		
2 15		México	043	LOMELI Iliana	256	232	180	213	194	265	1340	223.3	2375	-
			044	ORTEGA Adriana	174	179	202	162	138	180	1035	172.5		
2 16		Guatemala	032	MONZÓN Pamela María	165	192	181	204	161	180	1083	180.5	2213	-
			031	BOLAÑOS Ana Lorena	179	176	202	199	150	224	1130	188.3		
2 17		Puerto Rico	055	RODRIGUEZ Cristina Car..	156	169	188	215	204	225	1157	192.8	2104	-
			056	RODRIGUEZ Grace Esther	124	143	176	190	155	159	947	157.8		
2 18		Panamá	047	ABOOD Lizzette	133	170	155	179	159	195	991	165.2	2000	-
			051	LEVY Orna	169	233	166	158	128	155	1009	168.2		
2 19		República Dominicana	023	HUNGRIA Shantalle	160	159	113	123	166	180	901	150.2	1987	-
			024	JAVIER Catherine Gisse..	152	203	196	187	171	177	1086	181.0		
2 20		Bahamas	005	LOCKHART Jonice	154	189	169	148	171	166	997	166.2	1944	-
			006	MCCLAIN Marina	151	176	136	186	169	129	947	157.8		
2 21		El Salvador	029	VIDES María Eugenia	156	185	138	160	154	128	921	153.5	1915	-
			025	AMADOR Berta Beatriz E.	157	192	145	193	168	139	994	165.7		
2 22		Islas Vírgenes Estadounidenses	037	DEPKA Theresa	176	130	143	119	114	157	839	139.8	1693	-
			041	RAMOS Jennie	139	132	156	132	167	128	854	142.3		
2 23		Costa Rica	014	ARAUJO Guiselle Eugenia								0.0	1124	-
			017	RAMIREZ Maria De La Paz	167	204	183	192	193	185	1124	187.3		





Bolos / *Bowling*

Final Equipo Mujeres / *Women's Team*

Puesto Rank	Equipo Team	Num	Nombre Name	J1	J2	J3	J4	J5	J6	Total	Media	Gran Total	Dif
1	 México	044	ORTEGA Adriana	187	197	152	186	149	168	1039	173.2	6250	
		045	ROBLES Lilia Margarita	207	227	159	269	236	241	1339	223.2		
		046	ZETTER Miriam Aseret	194	236	265	227	166	242	1330	221.7		
		043	LOMELI Iliana	226	210	167	178	277	195	1253	208.8		
		042	GÓNGORA Sandra Guadalupe	188	216	202	258	182	243	1289	214.8		
2	 Venezuela	059	DE FARIA Patricia	194	238	177	204	206	223	1242	207.0	6124	-126
		058	CONTRERAS Ingellimar	245	225	182	191	187	220	1250	208.3		
		057	ALVAREZ Esther	199	223	230	138	247	244	1281	213.5		
		020	MARCANO Karen	188	204	155	224	186	184	1141	190.2		
		060	MARCANO Alicia	206	202	188	168	216	230	1210	201.7		
3	 Colombia	011	RAMIREZ Anggie Yordanka	188	210	204	180	159	243	1184	197.3	6096	-154
		009	GOMEZ Paola Rocío	168	171	184	228	243	228	1222	203.7		
		013	RODRIGUEZ María José	183	201	224	236	215	237	1296	216.0		
		012	RESTREPO Rocío Del Pilar	221	157	216	174	227	206	1201	200.2		
		010	GUERRERO Clara Juliana	184	176	213	184	215	221	1193	198.8		
4	 Guatemala	030	BARRIOS Laura Lucia	211	193	181	135	204	181	1105	184.2	5770	-480
		031	BOLAÑOS Ana Lorena	189	162	221	181	207	155	1115	185.8		
		032	MONZÓN Pamela María	194	203	184	191	182	182	1136	189.3		
		034	SOTO Ximena	202	268	181	223	171	196	1241	206.8		
		033	RODRIGUEZ Sofia Matilde	178	178	190	236	193	198	1173	195.5		
5	 Costa Rica	016	DELGADO Viviana María	160	169	165	213	228	234	1169	194.8	5666	-584
		018	VILLALOBOS Sylvia María	202	171	179	171	177	168	1068	178.0		
		014	ARAUJO Guiselle Eugenia	167	181	209	168	196	195	1116	186.0		
		015	ATAN Jessica	185	174	179	214	213	190	1155	192.5		
		017	RAMIREZ María De La Paz	233	178	191	200	161	195	1158	193.0		
6	 Puerto Rico	053	CARDONA Neishka Marie	170	226	187	132	234	237	1186	197.7	5630	-620
		056	RODRIGUEZ Grace Esther	136	138	168	202	189	212	1045	174.2		
		055	RODRIGUEZ Cristina Car..	193	148	200	150	118	190	999	166.5		
		052	AYALA Mariana	174	224	157	176	245	213	1189	198.2		
		054	LOPEZ Kristie Marie	184	218	173	243	192	201	1211	201.8		



Bolos / *Bowling*

Final Equipo Mujeres / *Women's Team*

Puesto Rank	Equipo Team	Num	Nombre Name	J1	J2	J3	J4	J5	J6	Total	Media	Gran Total	Dif
7	DOM República Dominicana		022 HENRIQUEZ Ana Germania	190	164	207	193	177	160	1091	181.8		
			023 HUNGRIA Shantalle	152	160	155	187	146	154	954	159.0		
			024 JAVIER Catherine Gisse..	154	181	156	133	146	165	935	155.8	5268	-982
			019 BELLO Virginia Maria	173	190	223	169	176	169	1100	183.3		
			021 GUERRA Aura Mireya	164	177	200	228	236	183	1188	198.0		
8	PAN Panamá		048 ANDRADE Edissa	176	180	167	174	177	157	1031	171.8		
			047 ABOOD Lizzette	192	192	199	156	160	165	1064	177.3		
			051 LEVY Orna	181	173	164	131	204	144	997	166.2	5253	-997
			049 CHEN Yvette	162	170	185	180	204	191	1092	182.0		
			050 CHONG Tilia	128	192	173	199	175	202	1069	178.2		
9	ESA El Salvador		025 AMADOR Berta Beatriz E.	156	182	159	143	180	160	980	163.3		
			029 VIDES María Eugenia	204	145	138	192	179	159	1017	169.5		
			027 HARRISON Lys Maria	174	144	148	180	161	170	977	162.8	5026	-1224
			026 GRANILLO Carmen Aida	132	175	160	170	235	178	1050	175.0		
			028 QUINTANILLA Edith Euge..	149	157	169	171	183	173	1002	167.0		
10	BAH Bahamas		004 JOHNSON Xynea	223	200	140	142	174	166	1045	174.2		
			005 LOCKHART Jonice	132	201	180	169	149	120	951	158.5		
			007 ROLLE Camille	126	180	154	141	145	150	896	149.3	4806	-1444
			006 MCCLAIN Marina	155	145	122	162	157	163	904	150.7		
			008 ROLLE Driskell	180	222	148	134	138	188	1010	168.3		
11	ISV Islas Vírgenes Estadounidenses		036 BERRIOS Lamonique Monae	165	150	192	134	158	136	935	155.8		
			041 RAMOS Jennie	135	112	136	119	148	159	809	134.8		
			040 PAUL Sydney	167	157	172	115	131	124	866	144.3	4410	1840
			037 DEPKA Theresa	116	134	176	162	147	166	901	150.2		
			039 JACKSON Anastasie	156	166	147	145	124	161	899	149.8		
12	ARU Aruba		001 DAMMERS Kamilah	243	214	268	213	218	209	1365	227.5		
			002 LUIDENS Jeadine	148	165	215	149	173	177	1027	171.2	3605	-2645
			003 SERAUS Thashaina	180	179	220	207	234	193	1213	202.2		



México





Bolos / *Bowling*

Maestro Mujeres / *Women's Master*

Puesto Rank	Número Number	Nombre Name	J1	J2	J3	Sub Total	J4	J5	J6	J7	Sub Total	Total	Prev	Gran Total	Dif
1	001	DAMMERS Kamilah	213	181	235	649	210	192	196	225	883	6997	5465	6997	
2	042	GÓNGORA Sandra Guadalupe	203	213	246	692	240	169	205	236	890	6821	5239	6821	-176
3	021	GUERRA Aura Mireya	267	215	193	715	256	178	212	183	849	6783	5219	6783	-214
4	011	RAMIREZ Anggie Yordanka	234	227	233	754	247	203	195	206	871	6771	5146	6771	-226
5	058	CONTRERAS Ingellimar	215	215	225	715	198	209	259	189	915	6709	5079	6709	-288
6	010	GUERRERO Clara Juliana	247	165	193	605	227	246	259	181	973	6701	5123	6701	-296
7	046	ZETTER Miriam Aseret	164	179	165	528	211	209	224	208	882	6666	5256	6666	-331
8	013	RODRIGUEZ María Jose	141	176	246	573	215	209	194	194	842	6557	5142	6557	-440

Semifinal

Partido Game	Pos	Número Number	Nombre Name	J1
1	1	042	GÓNGORA Sandra Guadalupe	202
	2	021	GUERRA Aura Mireya	175
2	1	001	DAMMERS Kamilah	223
	2	011	RAMIREZ Anggie Yordanka	199

Final Maestro Mujeres / *Women's Master*

Partido Game	Pos	Número Number	Nombre Name	J1
1	1	042	GÓNGORA Sandra Guadalupe	235
	2	001	DAMMERS Kamilah	211




Sandra Góngora



Bolos / *Bowling*

Todo Evento Mujeres / *Women's All Events*

Sin medallas / *Without medals*

Puesto Rank	Número Number	Nombre Name	J1	J2	J3	J4	Total	Media	Dif
1	001	 DAMMERS Kamilah	1516	1169	1415	1365	5465	227.7	
2	046	 ZETTER Miriam Aseret	1434	1178	1314	1330	5256	219.0	-209
3	042	 GÓNGORA Sandra Guadalupe	1356	1306	1288	1289	5239	218.3	-226
4	021	 GUERRA Aura Mireya	1410	1244	1377	1188	5219	217.5	-246
5	011	 RAMIREZ Anggie Yordanka	1305	1312	1345	1184	5146	214.4	-319
6	013	 RODRIGUEZ María José	1282	1272	1292	1296	5142	214.3	-323
7	010	 GUERRERO Clara Juliana	1318	1314	1298	1193	5123	213.5	-342
8	058	 CONTRERAS Ingellimar	1314	1188	1327	1250	5079	211.6	-386
9	054	 LOPEZ Kristie Marie	1339	1248	1238	1211	5036	209.8	-429
10	043	 LOMELI Iliana	1242	1200	1340	1253	5035	209.8	-430
11	033	 RODRIGUEZ Sofia Matilde	1360	1245	1241	1173	5019	209.1	-446
12	059	 DE FARIA Patricia	1234	1351	1182	1242	5009	208.7	-456
13	045	 ROBLES Lilia Margarita	1241	1195	1227	1339	5002	208.4	-463
14	012	 RESTREPO Rocío Del Pilar	1363	1155	1251	1201	4970	207.1	-495
15	020	 MARCANO Karen	1359	1233	1214	1141	4947	206.1	-518
16	057	 ALVAREZ Esther	1196	1169	1259	1281	4905	204.4	-560
17	052	 AYALA Mariana	1323	1223	1141	1189	4876	203.2	-589
18	060	 MARCANO Alicia	1175	1166	1287	1210	4838	201.6	-627
19	003	 SERAUS Thashaina	1098	1266	1197	1213	4774	198.9	-691
20	009	 GOMEZ Paola Rocío	1174	1135	1224	1222	4755	198.1	-710
21	053	 CARDONA Neishka Marie	1307	1103	1046	1186	4642	193.4	-823
22	015	 ATAN Jessica	1169	1147	1169	1155	4640	193.3	-825
23	034	 SOTO Ximena	1146	1185	1023	1241	4595	191.5	-870
24	019	 BELLO Virginia María	1220	1104	1154	1100	4578	190.8	-887
25	022	 HENRIQUEZ Ana Germania	1262	1059	1156	1091	4568	190.3	-897
26	050	 CHONG Tilcia	1256	1023	1164	1069	4512	188.0	-953
27	055	 RODRIGUEZ Cristina Car..	1234	1106	1157	999	4496	187.3	-969
28	031	 BOLAÑOS Ana Lorena	1204	1038	1130	1115	4487	187.0	-978
29	016	 DELGADO Viviana María	1119	1066	1129	1169	4483	186.8	-982





Bolos / Bowling

Todo Evento Mujeres / Women's All Events

Sin medallas / Without medals

Puesto Rank	Número Number	Nombre Name	J1	J2	J3	J4	Total	Media	Dif
30	049	PAN CHEN Yvette	1151	1090	1141	1092	4474	186.4	-991
31	030	GUA BARRIOS Laura Lucia	1229	1134	997	1105	4465	186.1	-1000
32	017	CRC RAMIREZ María De La Paz	1077	1064	1124	1158	4423	184.3	-1042
33	027	ESA HARRISON Lys Maria	1181	1136	1086	977	4380	182.5	-1085
34	002	ARU LUIDENS Jeadine	1134	1136	1073	1027	4370	182.1	-1095
35	018	CRC VILLALOBOS Sylvia María	1023	1157	1115	1068	4363	181.8	-1102
36	048	PAN ANDRADE Edissa	1091	1085	1129	1031	4336	180.7	-1129
37	032	GUA MONZÓN Pamela María	1007	1074	1083	1136	4300	179.2	-1165
38	028	ESA QUINTANILLA Edith Euge..	1099	992	1139	1002	4232	176.3	-1233
39	008	BAH ROLLE Driskell	933	1124	1078	1010	4145	172.7	-1320
40	026	ESA GRANILLO Carmen Aida	1146	964	966	1050	4126	171.9	-1339
41	047	PAN ABOOD Lizzette	1139	926	991	1064	4120	171.7	-1345
42	051	PAN LEVY Orna	947	1162	1009	997	4115	171.5	-1350
43	004	BAH JOHNSON Xynea	1017	1017	1003	1045	4082	170.1	-1383
44	024	DOM JAVIER Catherine Gisse..	1051	992	1086	935	4064	169.3	-1401
45	044	MEX ORTEGA Adriana	885	1071	1035	1039	4030	167.9	-1435
46	056	PUR RODRIGUEZ Grace Esther	1033	944	947	1045	3969	165.4	-1496
47	025	ESA AMADOR Berta Beatriz E.	959	991	994	980	3924	163.5	-1541
48	005	BAH LOCKHART Jonice	941	1007	997	951	3896	162.3	-1569
49	036	ISV BERRIOS Lamonique Monae	954	1035	921	935	3845	160.2	-1620
50	039	ISV JACKSON Anastasie	978	983	982	899	3842	160.1	-1623
51	023	DOM HUNGRIA Shantalle	933	1020	901	954	3808	158.7	-1657
52	029	ESA VIDES María Eugenia	901	932	921	1017	3771	157.1	-1694
53	006	BAH MCCLAIN Marina	965	937	947	904	3753	156.4	-1712
54	007	BAH ROLLE Camille	876	1081	860	896	3713	154.7	-1752
55	040	ISV PAUL Sydney	839	1027	828	866	3560	148.3	-1905
56	037	ISV DEPKA Theresa	896	909	839	901	3545	147.7	-1920
57	041	ISV RAMOS Jennie	785	915	854	809	3363	140.1	-2102
58	014	CRC ARAUJO Guiselle Eugenia	1057	1161		1116	3334	138.9	-2131



COM Informa
Sandra Góngora 4 medallas para México

**Medallistas por Eventos Hombres / *Men's Medallists by Events***

Eventos <i>Events</i>	Oro <i>Gold</i>		Plata <i>Silver</i>		Bronce <i>Bronze</i>	
Individual	Francisco Pratts	DOM	Marco Morreti	CRC	Mario Quintero	MEX
Dobles	Jean Francisco Pérez Cristian Azcona	PUR	Mario Quintero Alejandro Cruz	MEX	Jaime González Manuel Otalora	COL
Tríos	Idelmaro Ruiz Eddy Fuentes Amleto Monacelli	VEN	Israel Hernández Jean Francisco Pérez Cristian Azcona	PUR	Mario Quintero Humberto Vázquez Alejandro Cruz	MEX
Equipos <i>Teams</i>	Jean Francisco Pérez Javier José Díaz Francisco Colón Israel Hernández Cristian Azcona	PUR	Eddy Fuentes Giorgio Clinaz Gonzalo González Idelmaro Ruiz Amleto Monacelli	VEN	Mario Quintero Marcos Martínez Humberto Vázquez Ricardo Lecuona Alejandro Cruz	MEX
Maestros <i>Masters</i>	Jean Francisco Pérez	PUR	Mario Quintero	MEX	Manuel Otalora Idelmaro Ruiz	COL VEN

Medallistas por Eventos Mujeres / *Women's Medallists by Events*

Individual	Kamilah Dammers	ARU	Miriam Zetter	MEX	Aura Mireya Guerra	DOM
Dobles	Angie Ramírez María José Rodríguez	COL	Patricia De Faria Ingellimar Contreras	VEN	Sandra Góngora Miriam Zetter	MEX
Tríos	Rocío Restrepo María José Rodríguez Clara Guerrero	COL	Miriam Zetter Lilia Robles Sandra Góngora	MEX MEX	Patricia De Faria Esther Álvarez Ingellimar Contreras	VEN
Equipos <i>Teams</i>	Adriana Ortega Lilia Robles Miriam Zetter Iliana Lomelí Sandra Góngora	MEX	Patricia De Faria Ingellimar Contreras Esther Álvarez Karen Marcano Alicia Marcano	VEN	Angie Ramírez Paola Gómez María José Rodríguez Rocío Restrepo Clara Guerrero	COL
Maestros <i>Masters</i>	Sandra Góngora	MEX	Kamilah Dammers	ARU	Aura Mireya Guerra Angie Ramírez	DOM COL





Bolos / *Bowling*

Medallas Bolos / *Bowling Medals*

Puesto <i>Rank</i>	País <i>Country</i>	Oro <i>Gold</i>	Plata <i>Silver</i>	Bronce <i>Bronze</i>	Total <i>Total</i>
1	 PUR – Puerto Rico	3	1	0	4
2	 MEX – México	2	4	4	10
3	 COL – Colombia	2	0	4	6
4	 VEN – Venezuela	1	3	2	6
5	 ARU – Aruba	1	1	0	2
6	 DOM – República Dominicana	1	0	2	3
7	 CRC – Costa Rica	0	1	0	1





Mirkin Sena DOM, Kiria Tapia PUR, Krisandy Ríos VEN, Ángela Miranda HON



Boxeo Boxing

Las carteleras de boxeo tuvieron como escenario el Centro de Convenciones World Trade Center en la ciudad de Veracruz. Su montaje fue uno de avanzada y dinámico, llenos de luces y reflectores, la presentación de los competidores se hizo con música alusiva a sus países.

Se compitió en 10 categorías en hombres y por primera vez en los Juegos las mujeres vieron acción en tres divisiones. Los países participantes sumaron 18 en ambos sexos. Cuba fue el país dominante al ganar 9 de las 10 categorías en hombres, quedándose sin medallas en la división minimosca 49 kg, la cual ganó el dominicano Leonel De Los Santos. Otros países destacados fueron la República Dominicana con un oro, dos plata y un bronce, México acumuló ocho medallas con tres de plata y cinco de bronce, mientras Colombia sumó cuatro medallas con tres de plata y una de bronce.

En mujeres, las primeras medallas de oro ganadas en los Juegos Centroamericanos y del Caribe fueron conseguidas por boxeadoras de Colombia, Puerto Rico y la República Dominicana, destacándose la puertorriqueña Kiria Tapia que fue medallista de oro en los 60 kg, cuando las mujeres debutaron internacionalmente en los Juegos Panamericanos de Guadalajara en el 2011. Las mujeres venezolanas finalizaron con tres medallas de bronce en cada de las pruebas celebradas.

The boxing card took place at the World Trade Center Convention Center in the city of Veracruz. Its assembly was one of advanced and dynamic, full of lights and reflectors, the presentation of the competitors was made with music allusive to their countries.

It was competed in 10 categories in men and for the first time in the Games the women saw action in three divisions. The participating countries added 18 in both sexes. Cuba was the dominant country to win 9 of the 10 categories in men, running out of medals in the light fly division 49 kg, which won the Dominican Leonel De Los Santos. Other countries highlighted were the Dominican Republic with one gold, two silver and one bronze, Mexico accumulated eight medals with three silver and five bronze, while Colombia added four medals with three silver and one bronze.

In women, the first gold medals won in the Central American and Caribbean Games were won by boxers from Colombia, Puerto Rico and the Dominican Republic, standing out the Puerto Rican Kiria Tapia who was a gold medalist in the 60 kg, when the women debuted internationally at the Pan American Games in Guadalajara in 2011. The Venezuelan women finished with three bronze medals in each of the tests held.





Boxeo - Participantes por País / *Boxing - Participants by Country*

Bahamas (BAH)

Rashield Williams 64 kg
Carl Heild 69 kg
Godfrey Stracham 75 kg

Barbados (BAR)

Ricardo Blackman 52 kg
Leonard Harewood 75 kg
Adrian Biscette 81 kg

Islas Caimán (CAY)

Tafari Romario Ebanks 56 kg

Colombia (COL)

Yuberjen Martínez 49 kg
David Avila 52 kg
Luis Miguel Ruiz 56 kg
Faider L. Hernández 60 kg
Bryan A. Rico 64 kg
John Freddy Sánchez 69 kg
Jorge Luis Vivas 75 kg
Juan Carlos Carrillo 81 kg
Deivis Julio 91 kg
John A. Brand +91 kg
Ingrid Lorena Valencia 51 kg
Jessica Paola Caicedo 75 kg

Costa Rica (CRC)

David A. Jiménez 49 kg
Eduardo Sánchez 64 kg
Manuel F. Guzmán 69 kg
Jason F. Ramírez 75 kg
José Carlos Moya 81 kg
Anthony David Solano 91 kg
José Daniel Gaitán +91 kg
Paola D. Chinchilla 51 kg
Wendy M. Arranda 60 kg

Cuba (CUB)

Santiago Amador 49 kg
Yosbany Veitía 52 kg
Rosbeisy Ramírez 56 kg
Lázaro Álvarez 60 kg
Yasnier Toledo 64 kg
Roniel Iglesias 69 kg
Arlen López 75 kg
Julio César La Cruz 81 kg
Erislandy Savón 91 kg
Yohandi Toirac +91 kg

Guatemala (GUA)

Michael Tello 49 kg
Eddie Valenzuela 52 kg
Juan Reyes 56 kg
Joselito Aguirre 60 kg
Walter Ariel Duarte 64 kg
Lester Martínez 69 kg

Haití (HAI)

Jean B. Bellizare 52 kg
Pierre Phelissien 56 kg
Widens Valme 64 kg
Snood Duqueny 69 kg
Junior Arnaud 81 kg
Ande P. Demosthene 91 kg

Honduras (HON)

Merin Jesús Zalazar 60 kg
Angela Bermúdez 60 kg

Islas Vírgenes USA (ISV)

José Peguero 69 kg
Clayton Laurent +91 kg

México (MEX)

Joselito Velázquez 49 kg
Alam Yoel De La Cruz 52 kg
Sergio Chirino 56 kg
Lindolfo Delgado 60 kg
Raúl Curiel 64 kg
Marvin Cabrera 69 kg
Mizael Rodríguez 75 kg
Rogelio Romero 81 kg
Edgar A. Ramírez +91 kg
Sulem Urbina 51 kg
Victoria Torres 60 kg
Alma Nora Ibarra 75 kg

Nicaragua (NCA)

Reyneris Gutiérrez 49 kg
Ricardo Blandón 52 kg
Alexander Espinosa 56 kg
Alexander José Mejía 60 kg
Hasan Miguel Rigby 64 kg
Yander A. Hernández 69 kg
Omar Alton López 75 kg
Omar Bravo 81 kg
José Castro +91 kg
Claudia Guevara 51 kg

Panamá (PAN)

Francisco Rivera 56 kg
Jaime Muñoz 60 kg
Luis Hernández 75 kg

Puerto Rico (PUR)

Anthony Chacón 49 kg
Jeyvier Cintrón 52 kg
Joshuanthony Ortíz 56 kg
José Javier Rosario 60 kg
Danielito Zorrilla 64 kg
Nicklaus Flaz 69 kg
Magdiel Cotto 75 kg
Fabián López 81 kg
Michael Narvaez 91 kg
Mercedes Alicea 51 kg
Kiria Tapia 60 kg

República Dominicana (DOM)

Leonel De Los Santos 49 kg
Gerardo Valdez 52 kg
Héctor Luis García 56 kg
Starling Almonte 60 kg
Carlos Adames 64 kg
Alberto Puello 69 kg
Raúl Sánchez 75 kg
Luis A. Ramírez 81 kg
Joaquín Berroa 91 kg
Manuel D. Martínez +91 kg
Mirkin J. Sena 51 kg
Yenebier Guillen 75 kg

Santa Lucía (LCA)

Dalton George 64 kg
Miguel Auguste 75 kg

Trinidad & Tobago (TTO)

Anthony Joseph 56 kg
Michael Alexander 60 kg
Seanasi Charles 64 kg
Aaron Prince 75 kg
Andrew Fermín 81 kg

Venezuela (VEN)

Angelino Córdoba 49 kg
Eduardo Bermúdez 52 kg
José Díaz 60 kg
Luis Arcón 64 kg
Gabriel Maestre 69 kg
Endrí Saavedra 75 kg
Albert Ramírez 81 kg
Alfonso Flores 91 kg
Edgar Muñiz +91 kg
Kharla Magliocco 51 kg
Krisandy Ríos 60 kg
Francelis Carmona 75 kg

49 kg – Minimosca Hombres / Men's 49 kg – Light Fly



WORLD TRADE CENTER VERACRUZ
WORLD TRADE CENTER VERACRUZ

BOXEO
BOXING

VARONIL 49KG-MINIMOSCA
MEN'S 49KG-LIGHT FLY



HOJA DE SORTEO a 28 NOV 2014 DRAW SHEET (IN PROGRESS OR FINAL)

Numero de boxeadores: 9

Final

Preliminares			Cuartos de Final	Semifinal	Final
CON	Nombre	Seed			
VEN	CORDOBA Angelino		CORDOBA A Bye	VELAZQUEZ J WP 3 : 0	DE LOS SANTOS L WP 2 : 1 DE LOS SANTOS L WP 3 : 0
	Bye				
MEX	VELAZQUEZ Joselito		WP 3 : 0 VELAZQUEZ J	DE LOS SANTOS L WP 2 : 1	
NCA	GUTIERREZ Reyneris Isael				
DOM	DE LOS SANTOS Lonel		DE LOS SANTOS L Bye	WP 2 : 1 DE LOS SANTOS L	
	Bye				
	Bye		Bye JIMENEZ DA	DE LOS SANTOS L WP 3 : 0	
CRC	JIMENEZ David Alejandro				
COL	MARTINEZ Yuberjen Herney		MARTINEZ YH Bye	MARTINEZ YH WP 3 : 0	
	Bye				
	Bye		Bye AMADOR S	MARTINEZ YH WP 3 : 0	
CUB	AMADOR Santiago				
GUA	TELLO Michael Jonatan		TELLO MJ Bye	WP 2 : 1 CHACON A	
	Bye				
	Bye		Bye CHACON A	MARTINEZ YH	
PUR	CHACON Anthony				

Posiciones:

1. DE LOS SANTOS L	(DOM)	Oro
2. MARTINEZ YH	(COL)	Plata
3. VELAZQUEZ J	(MEX)	Bronce
3. CHACON A	(PUR)	Bronce
5. JIMENEZ DA	(CRC)	
5. AMADOR S	(CUB)	
5. CORDOBA A	(VEN)	
5. TELLO MJ	(GUA)	

Nota:

Ordenación para posición 3º: desde semifinales, 1º, perdedor contra el medallista de oro, 2º, perdedor contra el medallista de plata. Para posición 5º: desde cuartos de final, mismo criterio para listar primero los 2 perdedores y despues, perdedor contra el 1º listado con posición 5, despues 2º listado con posición 5.

Leyenda:

WP Ganador por Puntos





Boxeo / *Boxing*



Leonel De los Santos DOM vs Joselito Velázquez MEX



Jeyvier Cintrón PUR



Yosbany Veitia CUB vs Eduard Bermúdez VEN



52 kg – Mosca Hombres / *Men's 52kg – Fly*



WORLD TRADE CENTER VERACRUZ
WORLD TRADE CENTER VERACRUZ

BOXEO
BOXING

VARONIL 52KG-MOSCA
MEN'S 52KG-FLY



HOJA DE SORTEO a 29 NOV 2014 DRAW SHEET (IN PROGRESS OR FINAL)

Numero de boxeadores:10

Final

Preliminares			Cuartos de Final	Semifinal	Final																								
CON	Nombre	Seed																											
DOM	VALDEZ Gerardo		VALDEZ G Bye	CINTRON JJ WP 3 : 0	AVILA CD WP 2 : 1																								
	Bye																												
PUR	CINTRON Jeyvier Jesus		TKO R1 0:43 CINTRON JJ																										
BAR	BLACKMAN Ricardo																												
MEX	DE LA LUZ Alam Yael		DE LA LUZ AY Bye	WP 3 : 0 AVILA CD	VEITIA Y WP 3 : 0																								
	Bye																												
	Bye		Bye AVILA CD																										
COL	AVILA Ceiber David																												
CUB	VEITIA Yosbany		VEITIA Y Bye	VEITIA Y WP 3 : 0	WP 3 : 0 VEITIA Y																								
	Bye																												
	Bye		Bye VALENZUELA E																										
GUA	VALENZUELA Eddie																												
HAI	BELIZAIRE Jean Bernard		BLANDON RA WP 3 : 0	WP 2 : 1 BERMUDEZ E	<p style="text-align: center;">Posiciones:</p> <table border="1" style="width: 100%; border-collapse: collapse;"> <tr> <td>1. VEITIA Y</td> <td>(CUB)</td> <td>Oro</td> </tr> <tr> <td>2. AVILA CD</td> <td>(COL)</td> <td>Plata</td> </tr> <tr> <td>3. BERMUDEZ E</td> <td>(VEN)</td> <td>Bronce</td> </tr> <tr> <td>3. CINTRON JJ</td> <td>(PUR)</td> <td>Bronce</td> </tr> <tr> <td>5. VALENZUELA E</td> <td>(GUA)</td> <td></td> </tr> <tr> <td>5. DE LA LUZ AY</td> <td>(MEX)</td> <td></td> </tr> <tr> <td>5. BLANDON RA</td> <td>(NCA)</td> <td></td> </tr> <tr> <td>5. VALDEZ G</td> <td>(DOM)</td> <td></td> </tr> </table>	1. VEITIA Y	(CUB)	Oro	2. AVILA CD	(COL)	Plata	3. BERMUDEZ E	(VEN)	Bronce	3. CINTRON JJ	(PUR)	Bronce	5. VALENZUELA E	(GUA)		5. DE LA LUZ AY	(MEX)		5. BLANDON RA	(NCA)		5. VALDEZ G	(DOM)	
1. VEITIA Y	(CUB)	Oro																											
2. AVILA CD	(COL)	Plata																											
3. BERMUDEZ E	(VEN)	Bronce																											
3. CINTRON JJ	(PUR)	Bronce																											
5. VALENZUELA E	(GUA)																												
5. DE LA LUZ AY	(MEX)																												
5. BLANDON RA	(NCA)																												
5. VALDEZ G	(DOM)																												
NCA	BLANDON Ricardo Alexander																												
	Bye		Bye BERMUDEZ E																										
VEN	BERMUDEZ Eduard																												

Nota:

Ordenación para posición 3ª: desde semifinales, 1º, perdedor contra el medallista de oro, 2º, perdedor contra el medallista de plata. Para posición 5ª: desde cuartos de final, mismo criterio para listar primero los 2 perdedores y después, perdedor contra el 1º listado con posición 5, después 2º listado con posición 5.

Legenda:



56 kg – Pluma Hombres / Men's 56 kg – Feather



WORLD TRADE CENTER VERACRUZ
WORLD TRADE CENTER VERACRUZ

BOXEO
BOXING

VARONIL 56KG-PLUMA
MEN'S 56KG-BANTAM



HOJA DE SORTEO a 28 NOV 2014

DRAW SHEET (IN PROGRESS OR FINAL)

Numero de boxeadores:11

Final

Preliminares			Cuartos de Final	Semifinal	Final
CON	Nombre	Seed			
TTO	JOSEPH Anthony		JOSEPH A		
	Bye		Bye		
MEX	CHIRINO Sergio Alfredo		WP 3 : 0	CHIRINO SA	
NCA	ESPINOZA AE		CHIRINO SA	WP 3 : 0	
CUB	RAMIREZ Robeisy Eloy		RAMIREZ RE		
	Bye		Bye		
	Bye		Bye	WP 3 : 0	
PUR	ORTIZ Joshuanthony		ORTIZ J	RAMIREZ RE	
CAY	EBANKS TRL		EBANKS TRL		
	Bye		Bye		
COL	RUIZ Luis Miguel		WP 3 : 0	GARCIA HL	
DOM	GARCIA Hector Luis		GARCIA HL	TKO R2 2:40	
HAI	PHELISSIEN Pierre Marie		RIVERA F		
PAN	RIVERA Francisco		WP 3 : 0		
	Bye		Bye	WP 3 : 0	
GUA	REYES Juan		REYES J	GARCIA HL	

Posiciones:		
1. RAMIREZ RE	(CUB)	Oro
2. GARCIA HL	(DOM)	Plata
3. CHIRINO SA	(MEX)	Bronce
3. REYES J	(GUA)	Bronce
5. ORTIZ J	(PUR)	
5. EBANKS TRL	(CAY)	
5. JOSEPH A	(TTO)	
5. RIVERA F	(PAN)	

Nota:
Ordenación para posición 3ª: desde semifinales, 1º, perdedor contra el medallista de oro, 2º, perdedor contra el medallista de plata. Para posición 5ª: desde cuartos de final, mismo criterio para listar primero los 2 perdedores y despues, perdedor contra el 1º listado con posición 5, despues 2º listado con posición 5.

Leyenda:
TKO Nocaút Técnico WP Ganador por Puntos



Boxeo / *Boxing*



Robeisy Ramírez CUB vs Héctor García DOM



Julio Reyes GUA vs Francisco Rivera PAN



Lázaro Álvarez CUB vs Lindolfo Delgado MEX



60 kg – Ligeros Hombres / *Men's 60 kg Light*



WORLD TRADE CENTER VERACRUZ
WORLD TRADE CENTER VERACRUZ

BOXEO
BOXING

VARONIL 60KG-LIGERO
MEN'S 60KG-LIGHT



HOJA DE SORTEO a 29 NOV 2014

DRAW SHEET (IN PROGRESS OR FINAL)

Numero de boxeadores:11

Final

Preliminares			Cuartos de Final	Semifinal	Final
CON	Nombre	Seed			
COL	HERNANDEZ Faidier Luis		HERNANDEZ FL Bye	ALVAREZ LJ WP 3 : 0	ALVAREZ LJ WP 3 : 0
	Bye				
CUB	ALVAREZ Lazaro Jorge		WP 3 : 0 ALVAREZ LJ		
PAN	MUÑOZ Jaime				
VEN	DIAZ Jose		DIAZ J Bye	WP 3 : 0 DIAZ J	
	Bye				
	Bye		Bye AGUIRRE J		
GUA	AGUIRRE Josecito				
TTO	ALEXANDER Michael		ALEXANDER M Bye	ALEXANDER M WP 2 : 1	
	Bye				
HON	ZALAZAR Merin Jesus		WP 3 : 0 MEJIA AJ		
NCA	MEJIA Alexander Jose				
				WO DELGADO L	
PUR	ROSARIO Jose Javier		DELGADO L WP 3 : 0	WP 3 : 0 DELGADO L	
MEX	DELGADO Lindolfo				
	Bye		Bye ALMONTE SS		
DOM	ALMONTE SS				

Posiciones:

1. ALVAREZ LJ	(CUB)	Oro
2. DELGADO L	(MEX)	Plata
3. DIAZ J	(VEN)	Bronce
3. ALEXANDER M	(TTO)	Bronce
5. HERNANDEZ FL	(COL)	
5. ALMONTE SS	(DOM)	
5. AGUIRRE J	(GUA)	
5. MEJIA AJ	(NCA)	

Nota:

Ordenación para posición 3º: desde semifinales, 1º, perdedor contra el medallista de oro, 2º, perdedor contra el medallista de plata. Para posición 5º: desde cuartos de final, mismo criterio para listar primero los 2 perdedores y después, perdedor contra el 1º listado con posición 5, después 2º listado con posición 5.

Leyenda:

WO Renuncia a combatir **WP** Ganador por Puntos

64 kg – Welter Ligero Hombres / Men's 64 kg – Light Welter



WORLD TRADE CENTER VERACRUZ
WORLD TRADE CENTER VERACRUZ

BOXEO
BOXING

VARONIL 64KG-WELTER LIGERO
MEN'S 64KG-LIGHT WELTER



HOJA DE SORTEO a 28 NOV 2014 DRAW SHEET (IN PROGRESS OR FINAL)

Numero de boxeadores:13

Final

Preliminares			Cuartos de Final	Semifinal	Final
CON	Nombre	Seed			
VEN	ARCON Luis		ARCON L	ARCON L WP 3 : 0	ZORRILLA D WP 2 : 1
	Bye		Bye		
GUA	DUARTE Walter Ariel		WP 3 : 0	ZORRILLA D WP 3 : 0	
COL	RICO Brayam Alejandro		RICO BA		
BAH	WILLIAMS Rashield		ZORRILLA D	ZORRILLA D WP 3 : 0	
PUR	ZORRILLA Danielito		WP 3 : 0		
TTO	CHARLES Seanasi		TKO R3 2:48	TOLEDO Y WP 2 : 1	
NCA	RIGBY Hasan Miquel		CHARLES S		
CUB	TOLEDO Yasnier		TOLEDO Y	TOLEDO Y WP 3 : 0	
	Bye		Bye		
CRC	SANCHEZ Eduardo		TKO R3 1:39	WP 3 : 0 TOLEDO Y	
HAI	VALME Widens		SANCHEZ E		
MEX	CURIEL Raul		CURIEL R	WP 3 : 0 CURIEL R	
LCA	GEORGE Dalton		DSQ		
	Bye		Bye	ADAMES C	
DOM	ADAMES Carlos		ADAMES C		

Posiciones:

1. TOLEDO Y	(CUB)	Oro
2. ZORRILLA D	(PUR)	Plata
3. CURIEL R	(MEX)	Bronce
3. ARCON L	(VEN)	Bronce
5. SANCHEZ E	(CRC)	
5. CHARLES S	(TTO)	
5. ADAMES C	(DOM)	
5. RICO BA	(COL)	

Nota:

Ordenación para posición 3º: desde semifinales, 1º, perdedor contra el medallista de oro, 2º, perdedor contra el medallista de plata. Para posición 5º: desde cuartos de final, mismo criterio para listar primero los 2 perdedores y despues, perdedor contra el 1º listado con posición 5, despues 2º listado con posición 5.

Leyenda:

DSQ Descalificado **TKO** Nocaut Técnico **WP** Ganador por Puntos





Boxeo / *Boxing*



Luis Arcón VEN, Raúl Curiel MEX, Yasnier Toledo CUB, Danielito Zorrilla PUR



Roniel Iglesias CUB

69 kg – Welter Hombres / Men's 69 kg Welter



WORLD TRADE CENTER VERACRUZ
WORLD TRADE CENTER VERACRUZ

BOXEO
BOXING

VARONIL 69KG-WELTER
MEN'S 69KG-WELTER



HOJA DE SORTEO a 29 NOV 2014 DRAW SHEET (IN PROGRESS OR FINAL)

Numero de boxeadores:12

Final

Preliminares			Cuartos de Final	Semifinal	Final
CON	Nombre	Seed			
COL	SANCHEZ John Fredy		SANCHEZ JF Bye	HEILD C WP 3 : 0	HEILD C WP 2 : 1 IGLESIAS R WP 3 : 0 IGLESIAS R WP 3 : 0
	Bye				
GUA	MARTINEZ Lester Normandy		WP 3 : 0 HEILD C	HEILD C WP 3 : 0	
BAH	HEILD Carl				
PUR	FLAZ Nicklaus		FLAZ N TKO R1 0:41	TKO R2 0:02 FLAZ N	
NCA	HERNANDEZ Yader Alexander				
	Bye		Bye DUQUENEY S	DUQUENEY S	
HAI	DUQUENEY Snood				
ISV	PEGUERO Jose		PEGUERO J Bye	CABRERA M WP 3 : 0	
	Bye				
MEX	CABRERA Marvin		WP 2 : 1 CABRERA M	CABRERA M WP 3 : 0	
VEN	MAESTRE Gabriel				
CRC	GUZMAN Manuel Fabian		PUELLO A WP 3 : 0	IGLESIAS R WP 3 : 0	
DOM	PUELLO Alberto				
	Bye		Bye IGLESIAS R	IGLESIAS R	
CUB	IGLESIAS Roniel				

Posiciones:

1. IGLESIAS R	(CUB)	Oro
2. HEILD C	(BAH)	Plata
3. CABRERA M	(MEX)	Bronce
3. FLAZ N	(PUR)	Bronce
5. PUELLO A	(DOM)	
5. SANCHEZ JF	(COL)	
5. DUQUENEY S	(HAI)	
5. PEGUERO J	(ISV)	

Nota:

Ordenación para posición 3ª: desde semifinales, 1º, perdedor contra el medallista de oro, 2º, perdedor contra el medallista de plata. Para posición 5ª: desde cuartos de final, mismo criterio para listar primero los 2 perdedores y despues, perdedor contra el 1º listado con posición 5, despues 2º listado con posición 5.

Leyenda:

TKO Nocaut Técnico **WP** Ganador por Puntos



75 kg – Mediano Hombres / Men's 75 kg – Middle



WORLD TRADE CENTER VERACRUZ
WORLD TRADE CENTER VERACRUZ

BOXEO
BOXING

VARONIL 75KG-MEDIO
MEN'S 75KG-MIDDLE



HOJA DE SORTEO a 28 NOV 2014 DRAW SHEET (IN PROGRESS OR FINAL)

Numero de boxeadores:13

Final

Preliminares			Cuartos de Final	Semifinal	Final	
CON	Nombre	Seed				
NCA	LOPEZ Omar Alton		LOPEZ OA Bye	LOPEZ OA WP 2 : 1	RODRIGUEZ MU WP 3 : 0	
	Bye					
BAR	HAREWOOD Leonard		WP 3 : 0 COTTO MO	RODRIGUEZ MU WP 3 : 0		
PUR	COTTO Magdiel Omar					
TTO	PRINCE Aaron		PRINCE A TKO R2 1:10	RODRIGUEZ MU WP 3 : 0		
LCA	AUGUSTE Miguel					
MEX	RODRIGUEZ Misael Uziel		WP 3 : 0 RODRIGUEZ MU	RODRIGUEZ MU WP 3 : 0		
CRC	RAMIREZ Jason Fabian					
CUB	LOPEZ Arlen		LOPEZ A Bye	LOPEZ A WP 3 : 0		LOPEZ A WP 3 : 0
	Bye					
COL	VIVAS Jorge Luis		WP 3 : 0 VIVAS JL	LOPEZ A WP 3 : 0		
PAN	HERNÁNDEZ Luis					
VEN	SAAVEDRA Endri		SANCHEZ R WP 2 : 1	SANCHEZ R WP 3 : 0		
DOM	SANCHEZ Raul					
	Bye		Bye STRACHAN G	LOPEZ A WP 3 : 0		
BAH	STRACHAN Godfrey					

Posiciones:

1. LOPEZ A	(CUB)	Oro
2. RODRIGUEZ MU	(MEX)	Plata
3. SANCHEZ R	(DOM)	Bronce
3. LOPEZ OA	(NCA)	Bronce
5. VIVAS JL	(COL)	
5. STRACHAN G	(BAH)	
5. PRINCE A	(TTO)	
5. COTTO MO	(PUR)	

Nota:

Ordenación para posición 3º: desde semifinales, 1º, perdedor contra el medallista de oro, 2º, perdedor contra el medallista de plata. Para posición 5º: desde cuartos de final, mismo criterio para listar primero los 2 perdedores y despues, perdedor contra el 1º listado con posición 5, despues 2º listado con posición 5.

Leyenda:

TKO Nocaut Técnico **WP** Ganador por Puntos





Boxeo / *Boxing*



Juan Carlos Carrillo COL, Julio César La Cruz CUB, Osmar Bravo NCA,
Rogelio Romero MEX



Erislandy Savón CUB vs Anthony David Solano CRC



Edgar Ramírez MEX

51 kg Mujeres / *Women's 51 kg*



WORLD TRADE CENTER VERACRUZ
WORLD TRADE CENTER VERACRUZ

BOXEO
BOXING

FEMENIL 51KG
WOMEN'S 51KG



HOJA DE SORTEO a 28 NOV 2014

DRAW SHEET (IN PROGRESS OR FINAL)

Numero de boxeadores: 6

Final

Cuartos de Final		Semifinal	Final
CON	Nombre		
PUR	ALICEA Mercedes	ALICEA M Bye	URBINA S WP 3 : 0
	Bye		
MEX	URBINA Sulem	WP 3 : 0 URBINA S	VALENCIA IL WP 3 : 0
NCA	GUEVARA CDLA		
VEN	MAGLIOCCO Kharla	MAGLIOCCO K WP 2 : 1	VALENCIA IL WP 3 : 0
CRC	CHINCHILLA Paola Dayana		
	Bye	Bye VALENCIA IL	
COL	VALENCIA Ingrit Lorena		

Posiciones:

1. VALENCIA IL	(COL)	Oro
2. URBINA S	(MEX)	Plata
3. MAGLIOCCO K	(VEN)	Bronce
3. ALICEA M	(PUR)	Bronce
5. GUEVARA CDLA	(NCA)	
5. CHINCHILLA PD	(CRC)	

Nota:

Ordenación para posición 3ª: desde semifinales, 1º, perdedor contra el medallista de oro, 2º, perdedor contra el medallista de plata. Para posición 5ª: desde cuartos de final, mismo criterio para listar primero los 2 perdedores y despues, perdedor contra el 1º listado con posición 5, despues 2º listado con posición 5.

Leyenda:

WP Ganador por Puntos



60 kg Mujeres / Women's 60 kg



WORLD TRADE CENTER VERACRUZ
WORLD TRADE CENTER VERACRUZ

BOXEO
BOXING

FEMENIL 60KG
WOMEN'S 60KG



HOJA DE SORTEO a 29 NOV 2014

DRAW SHEET (IN PROGRESS OR FINAL)

Numero de boxeadores: 6

Final

Cuartos de Final			Semifinal	Final	
CON	Nombre	Seed			
VEN	RIOS Krisandy		RIOS K Bye	TAPIA KN WP 3 : 0	
	Bye				
CRC	ARANDA Wendy Marcela		WP 3 : 0 TAPIA KN		
PUR	TAPIA Kiria Narielys				
DOM	SENA Mirkin Jahaziel		SENA MJ WP 2 : 1		TAPIA KN WP 2 : 1
MEX	TORRES Victoria				
	Bye		WP 2 : 0 SENA MJ		
HON	MIRANDA Angela Beatriz			Bye MIRANDA AB	

Posiciones:

1. TAPIA KN	(PUR)	Oro
2. SEN A MJ	(DOM)	Plata
3. RIOS K	(VEN)	Bronce
3. MIRANDA AB	(HON)	Bronce
5. ARANDA WM	(CRC)	
5. TORRES V	(MEX)	

Nota:

Ordenación para posición 3º: desde semifinales, 1º, perdedor contra el medallista de oro, 2º, perdedor contra el medallista de plata. Para posición 5º: desde cuartos de final, mismo criterio para listar primero los 2 perdedores y despues, perdedor contra el 1º listado con posición 5, despues 2º listado con posición 5.

Leyenda:

WP Ganador por Puntos

75 kg Mujeres / Women's 75 kg



WORLD TRADE CENTER VERACRUZ
WORLD TRADE CENTER VERACRUZ

BOXEO
BOXING

FEMENIL 75KG
WOMEN'S 75KG



HOJA DE SORTEO a 28 NOV 2014 DRAW SHEET (IN PROGRESS OR FINAL)

Numero de boxeadores: 4

Final

Semifinal			Final
CON	Nombre	Seed	
DOM	GUILLEN Yenebier Adelina		GUILLEN YA WP 3 : 0
COL	CAICEDO Jessica Paola		
VEN	CARMONA Francelis		GUILLEN YA WP 2 : 1
MEX	IBARRA Alma Nora		
			WP 3 : 0 IBARRA AN

Posiciones:

1. GUILLEN YA	(DOM)	Oro
2. IBARRA AN	(MEX)	Plata
3. CAICEDO JP	(COL)	Bronce
3. CARMONA F	(VEN)	Bronce

Nota:

Ordenación para posición 3ª: desde semifinales, 1º, perdedor contra el medallista de oro, 2º, perdedor contra el medallista de plata. Para posición 5ª: desde cuartos de final, mismo criterio para listar primero los 2 perdedores y despues, perdedor contra el 1º listado con posición 5, despues 2º listado con posición 5.

Leyenda:

WP Ganador por Puntos





Boxeo / *Boxing*



Kiria Tapia PUR



Ingrit Valencia COL



Yenebier Guillen DOM





Boxeo / *Boxing*

Medallistas por Categorías Hombres / *Men's Medallists by Weight*

Peso <i>Weight</i>	Oro <i>Gold</i>		Plata <i>Silver</i>		Bronce <i>Bronze</i>	
49 kg	Leonardo De Los Santos	DOM	Yuberjen Martínez	COL	Joselito Velázquez Anthony Chacón	MEX PUR
52 kg	Yosbany Veitía	CUB	Ceiber David Ávila	COL	Edward Bermúdez Jeyvier Cintrón	VEN PUR
56 kg	Roibeisy Ramírez	CUB	Héctor Luis García	DOM	Sergio Chirino Juan Reyes	MEX GUA
60 kg	Lázaro Álvarez	CUB	Lindolfo Delgado	MEX	José Díaz Michael Alexander	VEN TTO
64 kg	Yasnier Toledo	CUB	Danielito Zorrilla	PUR	Raúl Curriel Luis Arcón	MEX VEN
69 kg	Roniel Iglesias	CUB	Carl Heild	BAH	Marvin Cabrera Nicklaus Flaz	MEX PUR
75 kg	Arlen López	CUB	Mizael Rodríguez	MEX	Omar Alton López Raúl Sánchez	NCA DOM
81 kg	Julio César La Cruz	CUB	Juan Carlos Carrillo	COL	Rogelio Romero Osmar Bravo	MEX NCA
91 kg	Erislandy Savón	CUB	Alonso Flores	VEN	Devis Julio Michael Narvaez	COL PUR
+91 Kg	Yohandi Toirac	CUB	Edgar Alberto Ramírez	MEX	Edgar Muñoz José David Gaitán	VEN CRC

Medallistas por Categorías Mujeres / *Women's Medallists by Weight*

Peso <i>Weight</i>	Oro <i>Gold</i>		Plata <i>Silver</i>		Bronce <i>Bronze</i>	
51 kg	Ingrit L. Valencia	COL	Sulem Urbina	MEX	Kharla Magliocco Mercedes Alicea	VEN PUR
60 kg	Kiria Tapia	PUR	Mirkin J. Sena	DOM	Krisandy Ríos Angela Miranda	VEN HON
75 kg	Yenebier Guillen	DOM	Alma Nora Ibarra	MEX	Jessica P. Caicedo Francelis Carmona	COL VEN






Boxeo / *Boxing*

Medallas Boxeo / <i>Boxing Medals</i>						
Puesto Rank	País Country	Oro Gold	Plata Silver	Bronce Bronze	Total Total	
1	 CUB Cuba	9	0	0	9	
2	 DOM República Dominicana	2	2	1	5	
3	 COL Colombia	1	3	2	6	
4	 PUR Puerto Rico	1	1	5	7	
5	 MEX México	0	5	5	10	
6	 VEN Venezuela	0	1	7	8	
7	 BAH Bahamas	0	1	0	1	
8	 NCA Nicaragua	0	0	2	2	
9	 CRC Costa Rica	0	0	1	1	
	 GUA Guatemala	0	0	1	1	
	 HON Honduras	0	0	1	1	
	 TTO Trinidad Tobago	0	0	1	1	
Totales / <i>Totals</i>		13	13	26	52	





Canotaje Kayaks



Las pruebas de canotaje y de kayaks se celebraron en un escenario nuevo que se construyó en los márgenes del Río Tuxpan. Fue una instalación que contó con una pista de sobre mil metros, casetas para los jueces, albergue para los atletas, áreas médicas, de prensa, baños, vestidores y una capacidad para 300 espectadores.

Diez países participaron en ambas ramas en 12 eventos convocados, que se dividieron ocho en hombres y cuatro en mujeres. Cuba fue el país dominante al acumular ocho medallas de oro, seguido por México y Colombia. En los aspectos individuales sobresalieron los cubanos Reiner Torres con dos oro y una plata, sus compañeros Fidel Vargas y Serguey Torres ambos con dos metales dorados. En mujeres la más destacada lo fue la cubana Yusmari Mengana con dos de oro.

The canoe and kayaking events were held in a new scenario that was built on the banks of the Tuxpan River. It was an installation that had a track of over a thousand meters, booths for judges, shelter for athletes, medical areas, press, bathrooms, dressing rooms and a capacity for 300 spectators.

Ten countries participated in both sexes in 12 events, which were divided into eight in men and four in women. Cuba was the dominant country accumulating eight gold medals, followed by Mexico and Colombia. In the individual aspects Cuban Reiner Torres stood out with two gold and one silver, his companions Fidel Vargas and Serguey Torres both with two gold metals. In women the most outstanding was the Cuban Yusmari Mengana with two gold.





Canotaje - Participantes por País / *Kayaks - Participants by Country*

Barbados (BAR)

Stanley Mike Brooker
Simon Goodridge
Nichols Alfred Neckles

Colombia (COL)

Angie Cardona
Sergio David
Yerly T. Muñoz
Omar Yesid Pinzón
Ruth Adriana Pita
Alejandro Rodríguez

Cuba (CUB)

Rolesy Báez
Héctor Bouza
Jorge .García
Alex Menéndez
Yusmari Mengana
Amalia Obregón
Daylen Rodríguez
Reinier Torres
Serguey Torres
Fidel Vargas

República Dominicana (DOM)

Luis Manuel Abreu
Alexander Concepción
Emilio Delgado
Rafael Feliz
Cristian Guerrero
Ariel Jiménez
María del Carmen Rodríguez
Ana Luiza Surriel

Guatemala (GUA)

Edvin Daniel Báez
Carlos García
José María Lima
Clara López
Kevin Montes
Luis H. Palala

México (MEX)

Karina Alanis
Camilo Cortez
José Quirino
Osvaldo Fuentes
Javier López
Santos Marroquín
Maricela Montemayor
Abigail Morales
Dennise Olivella
Alejandro Royo
Jordán Salazar
Jesús Valdez

Nicaragua (NCA)

Ana Felipa Vanegas
Vicente Vanegas

Puerto Rico (PUR)

Kevin Figueroa
Juan Pablo López
Melissa Reyes
José Andrés Ríos
Maricarmen Rivera

Trinidad & Tobago (TTO)

Keian Huggins
Satyan Mahara
Shelton Pierre
Matthew Robinson

Venezuela (VEN)

Ray Acuña
Keicer Colina
Jesús Colmenarez
Luis Guerra
Antonio Oropeza
Edward Paredes
José Ramos
Ronny Ratia
Zulmary Sánchez
José Solano
Maira Yánez



Jesús Colmenarez, Ray Acuña VEN





Canotaje / *Kayaks*

K1 – 200 metros Hombres / *Men's K1 – 200 meters*

Puesto Rank	Número Number	Nombre Name	200m	Resultado Result
1	40	VARGAS Fidel	40.658 (1)	40.658
2	7	OROPEZA Antonio	45.790 (2)	45.790
3	29	MARROQUIN URIBE Santos	46.748 (3)	46.748
4	45	LÓPEZ Juan Pablo	49.218 (4)	49.218
5	54	CONCEPCION Alexander	51.001 (5)	51.001
6	16	BUC Edvin Daniel	53.385 (6)	53.385
7	61	MAHARAJ Satyam	1:00.998 (7)	1:00.998
8	69	VANEGAS Vicente E.	1:05.300 (8)	1:05.300
9	48	BROOKER Stanley Mike	1:07.863 (9)	1:07.863



Antonio Oropesa VEN, Fidel Vargas CUB, Santos Marroquín MEX





Canotaje / Kayaks

K1 – 1,000 metros Hombres / Men's K1 – 1,000 meters

Puesto Rank	Número Number	Nombre Name	250m	500m	750m	1000m	Resultado Result
1	20	VALDEZ GONZÁLEZ Jesús N.	50.712 (3) 2.507	1:41.165 (3) 50.453 (3) 2.577	2:49.432 (3) 1:08.267 (2) 4.631	3:34.077 (1) 44.645 (1)	3:34.077
2	32	GARCIA RODRIGUEZ Jorge..	49.373 (2) 1.168	1:39.248 (2) 49.875 (1) 0.660	2:44.801 (1) 1:05.553 (1) 0.039	3:34.116 (2) 49.315 (3)	3:34.116
3	1	RAMOS José	48.205 (1) 2.945	1:38.588 (1) 50.383 (2) 2.345	2:47.746 (2) 1:09.158 (3)	3:36.422 (3) 48.676 (2)	3:36.422
4	42	FIGUEROA Kevin	51.509 (4) 3.304	1:44.129 (4) 52.620 (4) 5.541	2:58.829 (4) 1:14.700 (6) 14.028	3:49.700 (4) 50.871 (4) 15.623	3:49.700
5	14	GARCIA OSORIO Carlos G.	56.474 (5) 8.269	1:53.199 (5) 56.725 (5) 14.611	3:06.888 (5) 1:13.689 (5) 22.087	3:59.306 (5) 52.418 (5) 25.229	3:59.306
6	50	FELIZ Rafael	56.493 (6) 8.288	1:56.018 (6) 59.525 (6) 17.430	3:08.792 (6) 1:12.774 (4) 23.991	4:01.814 (6) 53.022 (6) 27.737	4:01.814
7	47	NECKLES Nicholas Alfred	1:03.262 (8) 15.057	2:05.004 (7) 1:01.742 (7) 26.416	3:26.469 (7) 1:21.465 (7) 41.668	4:24.273 (7) 57.804 (7) 50.196	4:24.273
8	58	ROBINSON Matthew	59.844 (7) 11.639	2:07.603 (8) 1:07.759 (8) 29.015	3:34.521 (8) 1:26.918 (8) 49.720	4:34.823 (8) 1:00.302 (8) 1:00.746	4:34.823

K2 – 200 metros Hombres / Men's K2 – 200 meters

Puesto Rank	Equipo Team	Número Number	Nombre Name	200m	Resultado Result
1	Cuba	34 40	TORRES Reinier VARGAS Fidel	35.935 (1)	35.935
2	Venezuela	7 1	OROPEZA Antonio RAMOS José	37.271 (2) 1.336	37.271
3	México	24 29	SALAZAR Jordán E. MARROQUIN URIBE Santos	37.344 (3) 1.409	37.344
4	República Dominicana	54 55	CONCEPCION Alexander GUERRERO Cristian	40.552 (4) 4.617	40.552
5	Puerto Rico	42 46	FIGUEROA Kevin RIOS José Andrés	42.466 (5) 6.531	42.466
6	Guatemala	18 17	LIMA José María MONTES Kevin	43.222 (6) 7.287	43.222
7	Trinidad y Tobago	59 58	PIERRE Sherlon ROBINSON Matthew	52.198 (7) 16.263	52.198
8	Barbados	48 49	BROOKER Stanley Mike GOODRIDGE Simon	55.552 (8) 19.617	55.552



Canotaje / Kayaks

K2 – 1,000 metros Hombres / Men's K2 – 1,000 meters

Puesto Rank	Equipo Team	Número Number	Nombre Name	250m	500m	750m	1000m	Resultado Result
1	Cuba	32 34	GARCIA RODRIGUEZ Jorge.. TORRES Reinier	45.751 (1)	1:31.330 (1) 45.579 (2)	2:29.069 (1) 57.739 (2)	3:12.147 (1) 43.078 (2)	3:12.147
2	México	22 20	LÓPEZ QUINTERO Javier VALDEZ GONZÁLEZ Jesús N.	47.099 (3) 1.348	1:33.777 (3) 46.678 (3) 2.447	2:31.486 (2) 57.709 (1) 2.417	3:13.655 (2) 42.169 (1) 1.508	3:13.655
3	Venezuela	3 8	COLMENAREZ Jesús ACUÑA Ray	45.846 (2) 0.095	1:31.356 (2) 45.510 (1) 0.026	2:32.927 (3) 1:01.571 (3) 3.858	3:21.565 (3) 48.638 (4) 9.418	3:21.565
4	Guatemala	16 17	BUC Edvin Daniel MONTES Kevin	48.998 (5) 3.247	1:37.025 (5) 48.027 (5) 5.695	2:41.938 (4) 1:04.913 (4) 12.869	3:27.295 (4) 45.357 (3) 15.148	3:27.295
5	República Dominicana	50 52	FELIZ Rafael ABREU Luis Manuel	48.144 (4) 2.393	1:35.889 (4) 47.745 (4) 4.559	2:42.316 (5) 1:06.427 (5) 13.247	3:32.281 (5) 49.965 (5) 20.134	3:32.281
6	Trinidad y Tobago	58 59	ROBINSON Matthew PIERRE Sherlon	58.558 (6) 12.807	1:54.370 (6) 55.812 (6) 23.040	3:13.105 (6) 1:18.735 (7) 44.036	4:07.783 (6) 54.678 (6) 55.636	4:07.783
7	Barbados	47 48	NECKLES Nicholas Alfred BROOKER Stanley Mike	1:05.830 (7) 20.079	2:06.736 (7) 1:00.906 (7) 35.406	3:21.253 (7) 1:14.517 (6) 52.184	4:18.201 (7) 56.948 (7) 1:06.054	4:18.201

K4 – 1,000 metros Hombres / Men's K4 – 1,000 meters

Puesto Rank	Equipo Team	Número Number	Nombre Name	250m	500m	750m	1000m	Resultado Result
1	México	24 22 20 25	SALAZAR Jordán E. LÓPEZ QUINTERO Javier VALDEZ GONZÁLEZ Jesús N. FUENTES JUÁREZ Osbaldo	41.723 (2) 0.143	1:23.875 (2) 42.152 (2) 0.059	2:15.999 (1) 52.124 (1)	2:53.587 (1) 37.588 (2)	2:53.587
2	Cuba	36 37 32 34	MENENDEZ Alex BOUZA Hector GARCIA RODRIGUEZ Jorge.. TORRES Reinier	42.281 (3) 0.701	1:24.104 (3) 41.823 (1) 0.288	2:17.008 (3) 52.904 (3) 1.009	2:53.641 (2) 36.633 (1) 0.054	2:53.641
3	Venezuela	7 3 1 8	OROPEZA Antonio COLMENAREZ Jesús RAMOS José ACUÑA Ray	41.580 (1) 0.009	1:23.816 (1) 42.236 (3) 3.249	2:16.008 (2) 52.192 (2)	2:56.836 (3) 40.828 (3)	2:56.836
4	Guatemala	17 16 18 14	MONTES Kevin BUC Edvin Daniel LIMA José María GARCIA OSORIO Carlos G.	47.541 (4) 5.961	1:33.297 (4) 45.756 (4) 9.481	2:32.156 (4) 58.859 (4) 16.157	3:13.904 (4) 41.748 (4) 20.317	3:13.904
5	República Dominicana	54 55 52 50	CONCEPCION Alexander GUERRERO Cristian ABREU Luis Manuel FELIZ Rafael	50.760 (5) 9.180	1:38.228 (5) 47.468 (5) 14.412	2:38.330 (5) 1:00.102 (5) 22.331	3:23.206 (5) 44.876 (5) 29.619	3:23.206





Canotaje / *Kayaks*



México oro K4-1,000 metros / *Mexico gold at K4-1,000 meters*

C1 – 200 metros Hombres / *Men's C1 – 200 meters*

Puesto Rank	Nombre Number	Nombre Name	200m	Resultado Result
1	62	DAVID Sergio J.	51.336 (1)	51.336
2	35	BAEZ AVILA Roleysi	53.197 (2)	53.197
3	11	RATIA Ronny	56.837 (3)	56.837
4	51	JIMENEZ Ariel	56.985 (4)	56.985
5	30	ROYO IBÁÑEZ Alejandro	57.556 (5)	57.556
6	15	PALALA Luis H.	1:07.233 (6)	1:07.233

C1 – 1,000 metros Hombres / *Men's C1 – 1,000 meters*

Puesto Rank	Número Number	Nombre Name	250m	500m	750m	1000m	Resultado Result
1	33	TORRES Serguey	53.202 (1)	1:47.535 (1) 54.333 (1)	2:59.317 (1) 1:11.782 (3)	3:48.705 (1) 49.388 (1)	3:48.705
2	21	CRISTOBAL QUIRINO José...	55.613 (2)	1:52.425 (2) 56.812 (3)	3:02.570 (2) 1:10.145 (1)	3:53.640 (2) 51.070 (3)	3:53.640
3	62	DAVID Sergio J.	55.965 (3)	1:52.697 (3) 56.732 (2)	3:03.670 (3) 1:10.973 (2)	3:53.880 (3) 50.210 (2)	3:53.880
4	2	GUERRA Luis	56.848 (4)	1:54.980 (4) 58.132 (4)	3:16.075 (4) 1:21.095 (6)	4:12.638 (4) 56.563 (5)	4:12.638
5	15	PALALA Luis H.	58.984 (5)	2:00.087 (6) 1:01.103 (6)	3:17.661 (5) 1:17.574 (4)	4:13.553 (5) 55.892 (4)	4:13.553
6	51	JIMENEZ Ariel	59.202 (6)	1:59.782 (5) 1:00.580 (5)	3:17.934 (6) 1:18.152 (5)	4:14.750 (6) 56.816 (6)	4:14.750





Canotaje / *Kayaks*

C2 – 1,000 metros Hombres / *Men's C2 – 1,000 meters*

Puesto Rank	Equipo Team	Número Number	Nombre Name	250m	500m	750m	1000m	Resultado Result
1	Cuba	35 33	<u>BAEZ AVILA Roleysi</u> <u>TORRES Serquey</u>	40.752 (1)	1:30.159 (1) 49.407 (1)	2:37.428 (1) 1:07.269 (1)	3:22.743 (1) 45.315 (1)	3:22.743
2	México	21 23	<u>CRISTOBAL QUIRINO</u> <u>José.</u> <u>CAMILO CORTES José Z.</u>	43.364 (2) 2.612	1:33.406 (2) 50.042 (2) 3.247	2:42.541 (2) 1:09.135 (2) 5.113	3:29.900 (2) 47.359 (3) 7.157	3:29.900
3	Venezuela	5 6	<u>PAREDES Edwar</u> <u>SOLANO José</u>	43.867 (3) 3.115	1:34.213 (3) 50.346 (3) 4.054	2:44.086 (3) 1:09.873 (4) 6.658	3:29.944 (3) 45.858 (2) 7.201	3:29.944
4	Colombia	63 64	<u>RODRIGUEZ Aleiandro</u> <u>PINZÓN Omar Yesid</u>	43.962 (4) 3.210	1:39.315 (4) 55.353 (4) 9.156	2:48.918 (4) 1:09.603 (3) 11.490	3:40.983 (4) 52.065 (4) 18.240	3:40.983
	República Dominicana	51 53	<u>JIMENEZ Ariel</u> <u>DELGADO Emilio</u>	DSQ (5)	DSQ (5)	DSQ		

K1 – 200 metros Mujeres / *Women's K1 – 200 meters*









Puesto Rank	Número Number	Nombre Name	200m	Resultado Result
1	38	<u>MENGANA Yusmari</u>	51.350 (1)	51.350
2	65	<u>MUÑOZ Yerly T.</u>	55.125 (2) 3.775	55.125
3	28	<u>MONTEMAYOR Maricela</u>	55.291 (3) 3.941	55.291
4	12	<u>SÁNCHEZ Zulmarys</u>	55.983 (4) 4.633	55.983
5	44	<u>RIVERA Mariecarmen</u>	58.724 (5) 7.374	58.724
6	60	<u>HUGGINS Keian</u>	1:11.242 (6) 19.892	1:11.242
7	68	<u>VANEGAS Ana Felipa</u>	1:22.073 (7) 30.723	1:22.073
	56	<u>SURIEL Ana Luiza</u>	()	DNS





Canotaje / Kayaks

K1 – 500 metros Mujeres / Women's K1 – 500 meters

Puesto Rank	Número Number	Nombre Name	250m	500m	Resultado Result
1	38	 MENGANA Yusmari	1:01.166 (1)	1:52.750 (1) 51.584 (1)	1:52.750
2	65	 MUÑOZ Yerly T.	1:03.079 (2) 1.913	1:57.005 (2) 53.926 (2) 4.255	1:57.005
3	26	 OLIVELLA GONZÁLEZ Deni..	1:04.053 (3) 2.887	2:01.400 (3) 57.347 (4) 8.650	2:01.400
4	9	 CANACHE Yocelin	1:06.638 (5) 5.472	2:02.835 (4) 56.197 (3) 10.085	2:02.835
5	43	 REYES Melissa	1:05.550 (4) 4.384	2:05.260 (5) 59.710 (5) 12.510	2:05.260
6	60	 HUGGINS Keian	1:15.930 (6) 14.764	2:19.088 (6) 1:03.158 (6) 26.338	2:19.088
7	56	 SURIEL Ana Luiza	1:18.139 (7) 16.973	2:29.028 (7) 1:10.889 (7) 36.278	2:29.028
8	68	 VANEGAS Ana Felipa	1:29.928 (8) 28.762	2:41.283 (8) 1:11.355 (8) 48.533	2:41.283



Yusmari Mengana CUB





Canotaje / *Kayaks*

K2 – 500 metros Mujeres / *Women's K2 – 500 meters*

Puesto Rank	Equipo Team	Número Number	Nombre Name	250m	500m	Resultado Result
1	 México	27	<u>ALANIS Karina G.</u>	54.285 (1)	1:40.890 (1)	1:40.890
		28	<u>MONTEMAYOR Maricela</u>		46.605 (2)	
2	 Cuba	39	<u>RODRIGUEZ Daylen</u>	57.041 (3)	1:43.202 (2)	1:43.202
		38	<u>MENGANA Yusmari</u>	2.756	46.161 (1)	
3	 Colombia	66	<u>PITA Ruth Adriana</u>	56.137 (2)	1:43.947 (3)	1:43.947
		65	<u>MUÑOZ Yerly T.</u>	1.852	47.810 (3)	
4	 Puerto Rico	43	<u>REYES Melissa</u>	59.056 (4)	1:51.555 (4)	1:51.555
		44	<u>RIVERA Mariecarmen</u>	4.771	52.499 (5)	
5	 Venezuela	10	<u>COLINA Keicer</u>	1:00.496 (5)	1:52.650 (5)	1:52.650
		9	<u>CANACHE Yocelin</u>	6.211	52.154 (4)	
					11.760	



Karina Alanís y Maricela Montemayor MEX





Canotaje / *Kayaks*

C1 – 200 metros Mujeres / *Women's C1 – 200 meters*

Puesto Rank	Número Number	Nombre Name	200m	Resultado Result
1	41	OBREGON Amalia	1:02.261 (1)	1:02.261
2	31	MORALES CAZAREZ Abigail	1:02.464 (2)	1:02.464
3	19	LÓPEZ MONTESDEOCA Clara.	0.203 1:05.059 (3)	1:05.059
4	67	CARDONA Angie L.	2.798 1:07.802 (4)	1:07.802
5	13	YANEZ Maira	5.541 1:14.470 (5)	1:14.470
6	57	RODRIGUEZ María Del Ca..	12.209 1:26.134 (6)	1:26.13
			23.873	



Amalia Obregón CUB, Abigail Morales MEX



Canotaje / *Kayaks*

Medallas Canotaje / *Kayaks Medals*

Puesto <i>Rank</i>	País <i>Country</i>	Oro <i>Gold</i>	Plata <i>Silver</i>	Bronce <i>Bronze</i>	Total <i>Total</i>
1	 CUB – Cuba	8	4	0	12
2	 MEX – México	3	4	4	11
3	 COL – Colombia	1	2	2	5
4	 VEN – Venezuela	0	2	5	7
5	 GUA – Guatemala	0	0	1	1
Totales / <i>Totals</i>		12	12	12	36



Daylen Rodríguez, Yusmari Mengana CUB





Ciclismo / Cycling

Las pruebas de ciclismo en sus modalidades de pista, ruta, BMX y de Montaña se celebraron en las ciudades de Xalapa y Coatepec con la participación de 21 países en todas las modalidades. El BMX se realizó en el Parque Natura y fue dominado por Colombia con Carlos Alberto Ramírez y la medallista olímpica Mariana Pajón que ganó su segundo oro consecutivo en los Juegos. La prueba de Montaña se realizó en el Circuito de Coatepec, donde se destacó la victoria en mujeres de la mexicana Daniela Campuzano.

Las pruebas de ruta, contra el reloj y la individual en ambos sexos fue entre las ciudades de Xalapa y Coatepec con destacadas actuaciones de la cubana Marlies Mejías que se impuso en la indi-

The cycling events in the modalities of track, route, BMX and Mountain were held in the cities of Xalapa and Coatepec with the participation of 21 countries in all modalities. The BMX was held at Parque Natura and was dominated by Colombia with Carlos Alberto Ramírez and Olympic medallist Mariana Pajón who won her second consecutive gold at the Games. The mountain race was held at the Circuit of Coatepec, where the victory in women of the Mexican Daniela Campuzano was highlighted.

The road events, time trial and the individual in both sexes was between the cities of Xalapa and Coatepec with outstanding performances of the Cuban Marlies Mejías that prevailed in the individual and the Colombian Maria Luisa Calle who won





vidual y de la colombiana María Luisa Calle que ganó la contra el reloj por segunda vez en sus participaciones en los Juegos. En hombres los dominios se repartieron entre Colombia, Venezuela y México.

Las competencias de pistas se celebraron en el moderno velódromo construido en la ciudad de Xalapa, una de las obras emblemáticas de los Juegos. La rápida pista dejó una estela de cinco marcas para los Juegos y actuaciones de gran nivel de los participantes. Colombia fue el país dominante en hombres encabezado por Fabián Huertas que ganó tres medallas de oro en los eventos de un 1 km contra el reloj, velocidad y Keirin, también agregó a su arsenal una medalla de plata. En mujeres las cubanas ejercieron un total dominio en las pedalistas Marlies Mejía que ganó cinco medallas de oro y Lisandra Guerra que se colgó cuatro metales dorados.

Nueve de los países participantes estuvieron en las medallas, dominando Colombia con 24 en total, con 12 oros, 7 de plata y 5 de bronce, segundo fue Cuba apoyado por sus mujeres con 13 medallas con 8 de oro, 4 plata y 1 de bronce, Venezuela finalizó con 15 (3-5-7), y México totalizó 19, con 2 de oro, 10 de plata y 7 de bronce.

time trial by second time in her participation in the Games. In men, the domains were divided between Colombia, Venezuela and Mexico.

The track competitions were held in the modern velodrome built in the city of Xalapa, one of the emblematic works of the Games. The fast track left a trail of five marks for the Games and high-level performances of the participants. Colombia was the dominant country in men led by Fabian Huertas who won three gold medals in the events of 1 km time trial, speed and Keirin, also added to his arsenal a silver medal. In women, the Cubans exercised total control over the riders Marlies Mejía who won five gold medals and Lisandra Guerra who hung four gold medals.

Nine of the participating countries were in the medals, dominating Colombia with 24 in total, with 12 gold, 7 silvers and 5 bronzes, second was Cuba supported by their women with 13 medals with 8 gold, 4 silvers and 1 bronze, Venezuela finished with 15 (3-5-7) and Mexico totaled 19, with 2 gold, 10 silvers and 7 bronze.



Participantes por País / *Participants by Country*



Ciclismo BMX *BMX Cycling*

Aruba (ARU)
Feddison Flanders
Zaithyel Soekandar

Colombia (COL)
Carlos Mario Oquendo
Carlos Alberto Ramírez
María Paulina Osorio
Mariana Pajón

Costa Rica (CRC)
Oscar Alejandro Solís
María Fernanda Canales

República Dominicana (DOM)
Jesús García Newton

Guatemala (GUA)
Claudio Manolo Castro
Kevin Everardo Siam

México (MEX)
Christopher Mireles
Thomas Vallejo
Joanna Hernández
Jessica Salazar

Puerto Rico (PUR)
Dominique Daniels

Venezuela (VEN)
Jefferson Milano
Jholman Sivira
Stephany Hernández



Ciclismo Montaña *Mountain Bike*

Guatemala (GUA)
Jonathan De León
Miguel Estuardo Valle
Olga María Rodas

Honduras (HON)
Yonny Javier Mairena
Milton Javier Ramos
Angie De Jesús Gómez

México (MEX)
Marcos Escárcega
Ignacio Torres
Daniela Campusano
Laura Morfin

Puerto Rico (PUR)
Ricky Morales

Venezuela (VEN)
Joseph Díaz
Yonatan Mejías
Liliana Uzcátegui

Colombia (COL)
Fabio Castañeda
Héctor Leonardo Páez
Laura Valentina Abril
Angela Consuelo Parra
Milagros Consuelo Mena

Costa Rica (CRC)
Luis A. Camacho
Andrey Fonseca
Adrián María Rojas

Cuba (CUB)
César Rodríguez
Álvaro Soca
Olga Anabel Echenique

República Dominicana (DOM)
Joel García
Nelson Sánchez

El Salvador (ESA)
Charli García



VERACRUZ 2014



VERACRUZ 2014



Ciclismo de Pista y Ruta *Track and Route Cycling*

Antigua (ANT)

Jyme Bridges
Andre Kevin Simon

Bahamas (BAH)

Anthony Colebrook
D'Angelo Sturrup

Barbados (BAR)

Edwin Sutherland
Jason Perryman

Bermudas (BER)

Sydney Magho
Nicole Mitchell
Zoenique Williams

Belice (BIZ)

Patricia Chavarría
Giovanni Lovell
Henry Moreira

Colombia (COL)

Juan Esteban Arango
María Luisa Calle
Eduardo Estrada
Diana María García
Fernando Gaviria
Juliana Gaviria
Rubén Darío Murillo
Valentina Paniagua
Anderson Parra
Jessica Marcela Parra
Jordán Arley Parra
Fabián Huertas
Santiago Ramírez
Kevin Daniel Ríos
Alfonso Roldán
Jannie Salcedo
Lorena María Vargas
Mitchell Guluma
Brayan Estiven Ramírez

Costa Rica (CRC)

Javier Alvarado
José Miguel Chacón
Edith Guillen
Katherine Herrera
Paula Cristina Herrera
Gabriel Eduardo Marín
Daniela Martínez
Natalia Navarro
Douglas Antonio Offer
Marvin Andrés Quesada
Casandra María Rodríguez
Marcela Rubiano
Oscarelis Salazar

Cuba (CUB)

Eduardo Acosta
Arnold Alcolea
Jans Carlos Arias
Iván Díaz
Yudelmis Domínguez
Tony García
Yoanka González
Yumari González
Lisandra Guerra
Yennier López
Alejandro Mainat
Leandro Marcos
Yasmaní Martínez
Marlies Mejías
Luis Alberto Montoyo
Pedro Portuondo
Pedro Sibila
Arlenis Sierra
César Rodríguez
Yeima Torres

El Salvador (ESA)

Jeannette Cruz
René Douglas Magaña
Edwin Vladimir Martínez
Evelyn Yessenia García

Guatemala (GUA)

Nicolle Marie Bruderer
Alfredo José Flores
Emelyn Lourdes García
Mario Andrés García
Yamilet Jiménez
Cynthia Eugenia Espinosa
Dorian Javier Monterroso
Alejandro Padilla
Julio Padilla
Cristian Quicibal
Romeo David Quicibal
Brayan Arinel Ríos
Manuel Osea Rodas
Geovani Macario Sam
Kevin Everardo Siam
Jazmín Gabriela Soto
Alfredo Ajpacaja
Nervin Jiazz
Cynthia Eugenia Lee
Olga Mariela Rodas

Guyana (GUY)

Geron Williams
Raynauth Jeffrey

Haití (HAI)

Francy Apolon
Jean Willy Joseph

Honduras (HON)

Pablo César Cruz
Angie De Jesús Gómez
Yonny Mairena
Milton Javier Ramos

Jamaica (JAM)

Marloe Rodman
Oshare Williams
Russell Small

México (MEX)

José Ramón Aguirre
Sofía Arreola
Jessica Bonilla
Bernardo Colex
Ingrid Drexel
María Fong
Luz Daniela Gaxiola
Rubén Elías Horta
Jessica Fernanda Jurado
Oscar Eduardo López
Luis Fernando Macías
Juan Magallanes
Laura Morfin
Ignacio De Jesús Prado
Mayra Del Rocío Rocha
Flores Ramos
Lizbeth Yarelis Salazar
Ignacio Sarabia
Roberto Serrano
Edgar Ismael Verdugo
Diego Jonathan Yépez

Nicaragua (NCA)

Walter José Gaitán

Puerto Rico (PUR)

Eduardo Efraín Colón
Efrén Ortega
Edgardo Richiez
Ricky Morales

República Dominicana (DOM)

Joel García
William De Jesús Guzmán
Rafael Adolfo Merón
Adrián Núñez
Jorge Luis Pérez
Alberto Rafael Ramos
Anthony Jesús Rodríguez
Norlandy Taveras
Stephany Contreras
Adderlyn Félix Cruz
Juana Isidro Fernández
Diego Millán

Santa Lucía (LCA)

Kurt Maraj

Surinam (SUR)

Jair Tjon

Trinidad & Tobago (TTO)

Emile Abraham
Quincy Alexander
Kwesi Browne
Jude Cordrigh-ton
Varun Maharajh

Venezuela (VEN)

Edwin Becerra
Manuel Briceño
Hersony Canelón
Jennifer César
Lilibeth Chacón
Carlos Galvis
Angie González
Daniela Larreal
César Marcano
Víctor Moreno
Wilmory Moreno
Margnes Prada
Xavier Quesada
Ángel Pulgar
Zuralmy Rivas
Máximo Rojas
Jakson Rodríguez
Mariesthela Vilera
Isaac Yaguardo





Ciclismo BMX / *BMX Cycling*

BMX Clasificación Hombres / *Men's BMX Qualifying Run*

Serie 1 / Heat 1							
Puesto Rank	Número Number	Nombre Name	Carrera1 Run 1	Carrera2 Run 2	Carrera3 Run 3	Puntos Points	Clasificado Qualifyng
1	566	OQUENDO Carlos Mario	34.760 (1)	34.620 (1)	34.850 (1)	3	Q
2	19	MILANO Jefferson	35.070 (3)	36.710 (3)	35.390 (2)	8	Q
3	975	MIRELES Christopher	35.000 (2)	57.170 (5)	35.630 (3)	10	Q
4	12	FLANDERS Feddison	37.070 (4)	35.890 (2)	36.420 (4)	10	Q
5	17	GARCIA Newton Jesús	44.660 (5)	40.060 (4)	39.490 (5)	14	
6	15	SIAM Kevin Everardo	DNF (6)	1:05.700 (6)	1:05.780 (6)	18	






Serie 2 / Heat 2							
Puesto Rank	Número Number	Nombre Name	Carrera1 Run 1	Carrera2 Run 2	Carrera3 Run 3	Puntos Points	Clasificado Qualifyng
1	278	RAMIREZ Carlos Alberto	43.530 (5)	35.830 (1)	35.150 (1)	7	Q
2	11	SOEKANDAR Zaihtyel	40.990 (2)	36.810 (2)	37.010 (3)	7	Q
3	16	VALLEJO Thomas	38.120 (1)	39.160 (5)	35.890 (2)	8	Q
4	13	SOLIS Oscar Alejandro	41.410 (3)	37.850 (3)	37.680 (4)	10	Q
5	18	SIVIRA Jholman	42.840 (4)	38.450 (4)	DNF (5)	13	
	14	CASTRO Claudio Manolo	DNS (8)	DNS (8)		16	

BMX Final Hombres / *Men's BMX Final*

Puesto Rank	Número Number	Nombre Name	Carrera1 Run 1
1	278	RAMIREZ Carlos Alberto	34.490 (1)
2	566	OQUENDO Carlos Mario	34.710 (2)
3	975	MIRELES Christopher	34.930 (3)
4	16	VALLEJO Thomas	35.250 (4)
5	19	MILANO Jefferson	35.790 (5)
6	11	SOEKANDAR Zaihtyel	36.480 (6)
7	13	SOLIS Oscar Alejandro	37.370 (7)
8	12	FLANDERS Feddison	37.380 (8)



BMX Final Mujeres / *Women's BMX Final*

Puesto Rank	Número Number	Nombre Name	Carrera1 Run 1	Carrera2 Run 2	Carrera3 Run 3	Puntos Points
1	100	 PAJON Mariana	33.660 (1)	33.780 (1)	34.090 (1)	3
2	469	 HERNANDEZ Stefany	34.070 (2)	34.120 (2)	35.500 (2)	6
3	23	 DANIELS Dominique K. S.	38.230 (3)	36.830 (3)	36.510 (3)	9
4	20	 OSORNO María Paulina	38.440 (4)	37.930 (4)	37.680 (4)	12
5	22	 HERNÁNDEZ Joanna Giselle	39.700 (6)	37.970 (5)	40.630 (5)	16
6	219	 SALAZAR Jessica	39.020 (5)	38.470 (6)	DNF (7)	18
7	21	 CANALES María Fernanda	43.340 (7)	43.650 (7)	43.230 (6)	20



Stefany Hernández VEN, Mariana Pajón COL, Dominique Daniels PUR





















Carlos Alberto Ramírez, Mariana Pajón, Carlos Mario Oquendo Colombia





Ciclismo Montaña / *Mountain Bike*

Final Ciclismo Campo Traviesa Hombres / *Men's Cross Country Final*

Puesto Rank	Número Number	Nombre Name	Resultados Result	Diferencia de Tiempo Time Behind	Velocidad Media Average
1	6	 PAEZ Héctor Leonardo	1:31:48	0:00	17,777
2	14	 CASTAÑEDA Fabio H.	1:35:44	+3:56	17,047
3	2	 FONSECA Andrey	1:36:22	+4:34	16,935
4	5	 TORRES Ignacio	1:39:12	+7:24	16,451
5	9	 MEJIAS Yohathan	1:40:07	+8:19	16,300
6	1	 CAMACHO Luis A.	1:40:47	+8:59	16,193
7	12	 RAMOS Milton Javier	1:43:04	+11:16	15,834
8	7	 QUIÑONES Charli C.	1:47:58	+16:10	15,115
9	8	 MORALES Ricky	1:48:34	+16:46	15,032
10	17	 SANCHEZ Nelson	1:49:16	+17:28	14,935
11	4	 DE LEON Jonathan J.	1:51:16	+19:28	14,667
12	11	 VALLE Miguel Estuardo	1:53:54	+22:06	14,328
13	10	 DIAZ Joseph	1:55:23	+23:35	14,144
14	16	 RODRIGUEZ Cesar	LAP		
15	18	 SOCA Álvaro	LAP		
	3	 ESCARCEGA Marco A.	DNF		
	15	 MAIRENA Yonny Javier	DNF		
	19	 GARCIA Joel	DNF		

Leyenda / **DNF**: Abandona / **LAP**: Lapped




Héctor Leonardo Páez
COL





Ciclismo Montaña / *Mountain Bike*

Final Ciclismo Campo Travesía Mujeres / *Women's Cross Country Final*

Puesto Rank	Número Number	Nombre Name	Resultados Results	Diferencia de Tiempo Time Behind	Velocidad Media Average
1	25	 CAMPUZANO Daniela	1:23:30	0:00	14,514
2	27	 MONFIN Laura Lorena	1:24:31	+1:01	14,340
3	26	 ROJAS Adriana María	1:26:21	+2:51	14,035
4	29	 PARRA Angela Carolina	1:28:13	+4:43	13,738
5	30	 UZCATEGUI Liliana	1:31:03	+7:33	13,311
6	32	 ABRIL Laura Valentina	1:32:10	+8:40	13,150
7	28	 MENA Milagro Consuelo	1:35:53	+12:23	12,640
8	33	 ECHENIQUE Olga Anabel	1:48:26	+24:56	11,177
9	31	 RODAS Olga Mariela	1:50:18	+26:48	10,988
	34	 GOMEZ Angie De Jesús			



Daniela Campuzano MEX





Ciclismo de Pista / *Track Cycling*

Velocidad Clasificación Hombres / *Men's Sprint Qualifying*

Distancia de Carrera 200 metros / Race 200 meters						
Puesto Rank	Número Number	Nombre Name	100m	200m	Resultado Results	
1	65	PUERTA Fabian Hernando	4.832	9.665	9.665	Q RJ
2	42	CANELON Hersony	4.829	9.723	9.723	Q
3	58	TJON Jair	4.868	9.889	9.889	Q
4	43	PULGAR Ángel	4.995	10.044	10.044	Q
5	68	PARRA Anderson	4.995	10.059	10.059	Q
6	21	BROWNE Kwesi	5.013	10.163	10.163	Q
7	26	MAINAT Alejandro	5.033	10.285	10.285	Q
8	86	HORTA Rubén Elías	5.112	10.350	10.350	Q
9	28	MONTOYA Luis Alberto	5.153	10.354	10.354	Q
10	88	LOPEZ Oscar Eduardo	5.162	10.414	10.414	Q
11	18	MARTINEZ Erwin Vladimir	5.330	10.763	10.763	Q
12	81	RAMOS Alberto Rafael	5.354	10.908	10.908	Q
13	19	MAGAÑA René Douglas	5.431	11.085	11.085	Q
14	112	SIAM Kevin Everardo	5.438	11.120	11.120	Q
15	111	GARCIA Mario Andrés	5.487	11.176	11.176	Q
16	4	QUESADA Marvin Andrés	5.561	11.314	11.314	Q
17	5	CHACON José Miguel	5.816	11.883	11.883	
18	16	GAITAN Walter José	6.073	12.276	12.276	

Fastest 16 riders continue to 1/8

Leyenda Q: Calificado / RJ: Récord Juegos Centroamericanos y del Caribe

Velocidad Octavo de Final 1/8 Hombres / *Men's Sprint 1/8*

Distancia de Carrera 200 metros / Race 200 meters					
Serie	Puesto Rank	Número Number	Nombre Name	Resultado Result	
1	1	65	PUERTA Fabian Hernando	11.056	Q
	2	4	QUESADA Marvin Andrés		R
2	1	42	CANELON Hersony	11.310	Q
	2	111	GARCIA Mario Andrés		R
3	1	58	TJON Jair		Q
	2	112	SIAM Kevin Everardo	DNS	R
4	1	43	PULGAR Ángel	11.135	Q
	2	19	MAGAÑA René Douglas		R
5	1	68	PARRA Anderson	10.357	Q
	2	81	RAMOS Alberto Rafael		R
6	1	21	BROWNE Kwesi	10.956	Q
	2	18	MARTINEZ Erwin Vladimir		R
7	1	88	LOPEZ Oscar Eduardo	11.102	Q
	2	26	MAINAT Alejandro		R
8	1	28	MONTOYA Luis Alberto	10.970	Q
	2	86	HORTA Rubén Elías		R

Velocidad Cuartos de Finales B Hombres / *Men's Sprint Quarterfinals B*

Distancia de Carrera 200 metros / Race 200 meters					
Puesto Rank	Número Number	Nombre Name	Resultado Result	Velocidad Speed	
1	86	HORTA Rubén Elías			Q
2	26	MAINAT Alejandro	11.269	63,892	Q
3	18	MARTINEZ Erwin Vladimir	11.366	63,346	Q
4	81	RAMOS Alberto Rafael	11.389	63,218	Q
5	19	MAGAÑA René Douglas			
6	111	GARCIA Mario Andrés			
7	4	QUESADA Marvin Andrés			



Ciclismo de Pista / *Track Cycling*

Velocidad Semifinal B / *Men's Sprint Semifinal B*

Distancia de Carrera 200 metros / Race 200 meters					
Puesto Rank	Número Number	Nombre Name	Resultado Result	Velocidad Speed	
1	86	HORTA Rubén Elías	10.781	66,784	Q
2	26	MAINAT Alejandro	10.848	66,371	Q
3	18	MARTINEZ Erwin Vladimir			
4	81	RAMOS Alberto Rafael			

Velocidad Finales B Hombres / *Men's Sprint Final B*

Distancia de Carrera 200 metros / Race 200 meters					
Puesto Rank	Número Number	Nombre Name	Resultado Result	Velocidad Speed	
1	86	HORTA Rubén Elías	10.881	66,170	
2	26	MAINAT Alejandro			
3	81	RAMOS Alberto Rafael	11.209	64,234	
4	18	MARTINEZ Erwin Vladimir			

Velocidad Cuartos de Finales carrera 1 Hombres / *Men's Sprint Quarterfinals Race 1*

Distancia de Carrera 200 metros / Race 200 meters						
Serie	Puesto Rank	Número Number	Nombre Name	1ª Carrera Race 1	2ª Carrera Race 2	Decide
1	1	65	PUERTA Fabian Hernando	10.808	10.566	
	2	28	MONTOYA Luis Alberto			
2	1	42	CANELON Hersony	10.593	11.482	
	2	88	LOPEZ Oscar Eduardo			
3	1	58	TJON Jair	10.279	10.521	
	2	21	BROWNE Kwesi			
4	1	68	PARRA Anderson	10.295	10.345	
	2	43	PULGAR Ángel			

Velocidad 5to al 8vo lugar Hombres / *Men's Sprint Race for 5th – 8th Places*

Distancia de Carrera 200 metros / Race 200 meters					
Puesto Rank	Número Number	Nombre Name	Resultado Result	Velocidad Speed	
5	43	PULGAR Ángel	10.447	68,919	
6	28	MONTOYA Luis Alberto			
7	21	BROWNE Kwesi			
8	88	LOPEZ Oscar Eduardo			

Velocidad Semifinal Hombres / *Men's Sprint Semifinal*

Distancia de Carrera 200 metros / Race 200 meters						
Serie	Puesto Rank	Número Number	Nombre Name	1ª Carrera Race 1	2ª Carrera Race 2	Decide
1	1	65	PUERTA Fabián Hernando	10.197	10.420	Q
	2	68	PARRA Anderson			
2	1	42	CANELON Hersony	10.427		10.649 Q
	2	58	TJON Jair		10.241	





Ciclismo de Pista / *Track Cycling*

Velocidad Final Medallas Hombres / *Men's Sprint Final*

Distancia de Carrera 200 metros / Race 200 meters						
Serie	Puesto Rank	Número Name	Nombre Name	1ª Carrera Race 1	2ª Carrera Race 2	Decide
1	1	65	PUERTA Fabián Hernando	10.182	12.666	
	2	42	CANELON Hersony			
2	3	58	TION Jair	10.423	10.392	

Persecución Individual Clasificación Hombres / *Men's Individual Pursuit Qualifying*

Distancia de Carrera 4000 metros / Race 4000 meters								
Puesto Rank	Numero Number	Nombre Name	1000m	2000m	3000m	4000m	Resultado Result	
1	93	PRADO Ignacio De Jesús	1:08.613	2:13.817	3:17.921	4:23.153	4:23.153	Q
2	59	ARANGO Juan Esteban	1:11.154	2:15.136	3:19.264	4:24.395	4:24.395	Q
3	46	MORENO Víctor	1:10.568	2:15.046	3:19.154	4:26.131	4:26.131	
4	45	BRICEÑO Manuel	1:12.571	2:18.142	3:23.907	4:29.400	4:29.400	
5	60	ROLDAN Weimar Alfonso	1:10.993	2:16.138	3:22.634	4:30.828	4:30.828	
6	102	RODAS Manuel Oseas	1:13.510	2:21.148	3:29.353	4:38.356	4:38.356	
7	35	MARTINEZ Yasmani	1:10.785	2:18.500	3:29.462	4:42.249	4:42.249	
8	103	RIOS Bravan Arinel	1:08.577	2:18.335	3:30.230	4:42.429	4:42.429	

Persecución Individual Finales Hombres / *Men's Individual Pursuit Finals*

Distancia de Carrera 4000 metros						
Puesto Rank	Nombre Name	1000m	2000m	3000m	4000m	Resultado Result
1	59 ARANGO Juan Esteban	1:07.520	2:09.972	3:16.062	4:25.970	4:25.970
2	93 PRADO Ignacio De Jesús	1:08.984	2:12.615	3:18.354	4:26.817	4:26.817
3	46 MORENO Víctor	1:11.342	2:17.231			
4	45 BRICEÑO Manuel	1:13.162	2:24.528			

Finales 1km Contra el Reloj Hombres / *Men's 1km Time Trials Finals*

Distancia de Carrera 1000 metros / Race 1000 meters						
Puesto Rank	Nombre Name	250m	500m	750m	1000m	Resultado Result
1	65 PUERTA Fabián Hernando	18.568	31.421	44.926	59.820	59.820
2	43 PULGAR Ángel	18.915	32.487	46.385	1:01.456	1:01.456
3	68 PARRA Anderson	18.758	32.136	46.263	1:01.730	1:01.730
4	85 VERDUGO Edgar Ismael	19.255	32.847	46.858	1:01.861	1:01.861
5	87 SERRANO Roberto	19.226	33.158	47.504	1:02.652	1:02.652
6	28 MONTOYA Luis Alberto	19.903	34.002	48.513	1:04.147	1:04.147
7	29 GARCIA Tony	19.424	33.257	47.956	1:04.462	1:04.462
8	111 GARCIA Mario Andrés	20.284	34.974	50.235	1:06.596	1:06.596
9	19 MAGAÑA René Douglas	20.200	34.756	50.210	1:07.081	1:07.081
10	81 RAMOS Alberto Rafael	19.511	33.772	49.545	1:07.444	1:07.444
11	18 MARTINEZ Erwin Vladimir	20.378	35.273	50.908	1:07.534	1:07.534
12	4 QUESADA Marvin Andrés	21.251	37.143	53.264	1:10.193	1:10.193
13	3 ALVARADO Javier	20.982	36.719	53.044	1:10.616	1:10.616
14	16 GAITAN Walter José	22.227	38.129	54.711	1:12.369	1:12.369





Ciclismo de Pista / *Track Cycling*



Fabián Puertas COL



Hersony Canelón VEN, Fabián Puertas COL, Jair Tjon SUR



Juan Esteban Arango COL





Ciclismo de Pista / *Track Cycling*

Carrera por Puntos Finales Hombres / *Men's Points Race Finals*

Distancia de Carrera 40000 metros / Race 4000 meters				
Puesto Rank	Número Number	Nombre Name	Resultado Result	
1	60	ROLDAN Weimar Alfonso	99	
2	31	ALCOLEA Arnold	94	
3	90	MACIAS Luis Fernando	83	
4	59	ARANGO Juan Esteban	70	
5	91	YEPEZ Diego Joathan	51	
6	102	RODAS Manuel Oseas	42	
7	45	BRICEÑO Manuel	26	
	30	ARIAS Jans Carlos	DNF	
	78	MERAN Rafael Adolfo	DNF	
	82	PEREZ Jorge Luis	DNF	
	7	SALAZAR Oscareli	DNF	
	83	RODMAN Marloe	DNF	
	25	ABRAHAM Emile	DNF	
	8	OFFER Douglas Antonio	DNF	
	2	SUTHERLAND Edwin Akeem..	DNF	
	49	FIGUEROA Randal	DNF	
	84	WILLIAMS Oshane	DNF	
	104	MONTERROSO Dorian Javier	DNF	
	1	BRIDGES Jyme Rodríguez..	DNS	

DNF: No finalizó

Keirin 1ra Serie Hombres / *Men's Keirin Heat 1*

Distancia de Carrera 200 metros / Race 200 meters				
Puesto Rank	Número Number	Nombre Name		
1	65	PUERTA Fabian Hernando	—	Q
2	85	VERDUGO Edgar Ismael	—	Q
3	26	MAINAT Alejandro	—	R
4	111	GARCIA Mario Andrés	—	R
5	19	MAGAÑA René Douglas	—	R
6	4	QUESADA Marvin Andrés	—	R
7	44	MARCANO César	—	R

Los 2 primeros de cada serie avanzan a Semifinal, el resto a Repesca / The first 2 of each series advance to Semifinal, the rest to Repesca

Keirin 2da Serie Hombres / *Men's Keirin Heat 2*

Distancia de Carrera 200 metros / Race 200 meters				
Puesto Rank	Número Number	Nombre Name		
1	42	CANELON Hersony	—	Q
2	66	RAMIREZ Santiago	—	Q
3	16	GAITAN Walter José	—	R
4	27	DELIS Iván	—	R
5	112	SIAM Kevin Everardo	REL	R
	23	CORDRINGTON Jude	DNF	R

Los 2 primeros de cada serie avanzan a Semifinal, el resto a Repesca / The first 2 of each series advance to Semifinal, the rest to Repesca





Ciclismo de Pista / Track Cycling

Keirin 3ra Serie Hombres / Men's Keirin Heat 3

Distancia de Carrera 200 metros / Race 200 meters					
Puesto Rank	Número Number	Nombre Name			
1	58	TJON Jair			Q
2	21	BROWNE Kwesi			Q
3	87	SERRANO Roberto			R
4	81	RAMOS Alberto Rafel			R
5	5	CHACON José Miguel			R
6	18	MARTINEZ Erwin Vladimir		REL	R

Los 2 primeros de cada serie avanzan a Semifinal, el resto a Repesca / The first 2 of each series advance to Semifinal, the rest to Repesca

Keirin 1ra Ronda Repesca Serie 1 Hombres / Men's Keirin Round Repechage Heat 1

Race Distance 200 meters / Race 200 meters					
Lugar Rank		Nombre Name			
1	26	MAINAT Alejandro			Q
2	111	GARCIA Mario Andrés			Q
3	81	RAMOS Alberto Rafel			Q
4	16	GAITAN Walter José			
5	4	QUESADA Marvin Andrés			
6	19	MAGAÑA René Douglas		REL	
	23	CORDRINGTON Jude			DNS

Keirin 2da Ronda Repesca Serie 1 Hombres / Men's Keirin Round Repechage Heat 2

Distancia de Carrera 200 metros / Race 200 meters					
Puesto Rank	Número Number	Nombre Name			
1	87	SERRANO Roberto			Q
2	44	MARCANO Cesar			Q
3	18	MARTINEZ Erwin Vladimir			Q
4	27	DELIS Iván			
5	112	SIAM Kevin Everardo			
6	5	CHACON José Miguel			

Los 3 primeros de cada serie avanzan a Semifinal / The first 3 of each series advance to Semifinal.

Keirin Semifinales Serie 1 Hombres / Men's Keirin Semifinal Heat 1

Distancia de Carrera 200 metros / Race 200 meters					
Puesto Rank	Número Number	Nombre Name			
1	65	PUERTA Fabián Hernando			Q
2	21	BROWNE Kwesi			Q
3	87	SERRANO Roberto			Q
4	26	MAINAT Alejandro			Q
5	58	TJON Jair			Q
6	44	MARCANO César			Q

Los 3 primeros de cada serie avanzan a la final 1-6. El resto a puestos del 7-12 / The first 3 of each series advance to the final 1-6. The rest to posts from 7-12.

Keirin Semifinales Serie 2 Hombres / Men's Keirin Semifinal Heat 2

Distancia de Carrera 200 metros / Race 200 meters					
Puesto Rank	Número Number	Nombre Name			
1	42	CANELON Hersony			Q
2	18	MARTINEZ Erwin Vladimir			Q
3	66	RAMIREZ Santiago			Q
4	81	RAMOS Alberto Rafel			
5	85	VERDUGO Edgar Ismael		REL	
	111	GARCIA Mario Andrés			DSQ

Los 3 primeros de cada serie avanzan a la final 1-6. El resto a puestos del 7-12 / The first 3 of each series advance to the final 1-6. The rest to posts from 7-12
















Ciclismo de Pista / *Track Cycling*

Keirin Finales 7mo al 11no lugar Hombres / *Men's Keirin Finals 7th-11th place*

Distancia de Carrera 200 metros / Race 200 meters			
Puesto Lugar	Número Number	Nombre Name	
7	58	 	TJON Jair
8	85	 	VERDUGO Edgar Ismael
9	87	 	SERRANO Roberto
10	81	 	RAMOS Alberto Rafael
11	44	 	MARCANO Cesar

Keirin Finales 1ro al 6to lugar Hombres / *Men's Keirin Finals 1st-6th place*

Distancia de Carrera 200 metros			
Puesto Rank	Número Number	Nombre Name	
1	65	 	PUERTA Fabián Hernando
2	42	 	CANELON Hersony
3	21	 	BROWNE Kwesi
4	66	 	RAMIREZ Santiago
5	18	 	MARTINEZ Erwin Vladimir
6	26	 	MAINAT Alejandro



Hersony Canelón VEN















Hersony Canelón VEN, Fabián Puerta, Kwesi Browne TTO



Ciclismo de Pista / *Track Cycling*

Scratch Finales Hombres / *Men's Scratch Finals*

Distancia de Carrera 15000 metros / Race 15000 meters				
Puesto Rank	Número Number	Nombre Name		Vueltas Perdidas
1	105	 PADILLA Alejandro		
2	91	 YEPEZ Diego Joathan		
3	63	 PARRA Jordán Arley		
4	17	 COLON Eduardo Efraín		
5	30	 ARIAS Jans Carlos		
6	83	 RODMAN Marloe		
7	80	 NUÑEZ Adrián		
	1	 BRIDGES Jyme Rodríguez..		DNF
	2	 SUTHERLAND Edwin Akeem..		DNF
	6	 MARIN Gabriel Eduardo		DNF
	25	 ABRAHAM Emile		DNF
	47	 ROJAS Máximo		DNF



Alejandro Padilla GUA



Diego Yépez MEX, Alejandro Padilla GUA, Jordán Arley Parra COL





Ciclismo de Pista / Track Cycling

Omnium Hombres Final / Men's Omnium Final

Sumario - Omnium / Summary								
Puesto Rank	Nombre Name	Vuelta Lanzada	Carrera Puntos	Carrera Elim.	Persec. Ind.	Carrera Scratch	Contra Reloj	Total
1	GAVIRIA Fernando	40	122	40	40	38	40	320
2	SARABIA Ignacio	38	65	32	36	36	34	241
3	MORENO Víctor	32	54	38	38	26	38	226
4	PADILLA Julio	24	89	30	24	24	24	215
5	TAVERAS Norlandy	34	51	24	30	30	32	201
6	COLON Eduardo Efraín	26	44	34	28	32	28	192
7	MAHARAJH Varun	36	15	28	34	40	30	183
8	MARCOS Leandro	30	6	36	32	34	36	174
9	MARIN Gabriel Eduardo	28		26	26	28	26	10

Velocidad por Equipo Clasificación Hombres Final / Men's Team Sprint Qualifying

Distancia de Carrera 3 Vueltas / Race Distance 3 Laps								
Puesto Rank	Equipo Team	Número Number	Nombre Name	Vuelta 1 Lap 1	Vuelta 2 Lap 2	Vuelta 3 Lap 3	Resultado Result	
1	Venezuela	42	CANELON Hersony				43.301	Q
		43	PULGAR Ángel	17.600	30.235	43.301		
		44	MARCANO Cesar					
2	Colombia	65	PUERTA Fabian Hernando				44.016	Q
		66	RAMIREZ Santiago	18.405	31.170	44.016		
		67	MURILLO Rubén Darío					
3	México	85	VERDUGO Edgar Ismael				45.051	
		86	HORTA Rubén Elías	18.163	31.469	45.051		
		87	SERRANO Roberto					
4	Cuba	27	DELIS Iván				45.653	
		26	MAINAT Alejandro	18.560	31.746	45.653		
		28	MONTOYA Luis Alberto					
5	Trinidad y Tobago	21	BROWNE Kwesi				45.957	
		22	ALEXANDER Quincy	17.947	31.778	45.957		
		23	CORDRINGTON Jude					
6	Guatemala	111	GARCIA Mario Andrés				48.084	
		108	PADILLA Julio	19.473	33.774	48.084		
		112	SIAM Kevin Everardo					
7	Costa Rica	5	CHACON José Miguel				51.431	
		3	ALVARADO Javier	20.115	35.251	51.431		
		4	QUESADA Marvin Andrés					

Velocidad por Equipo Clasificación Hombres Final / Men's Team Sprint Final

Distancia de Carrera 3 Vueltas / Race Distance Laps 3								
Puesto Rank	Equipo Team	Número Number	Nombre Name	Vuelta 1 Lap 1	Vuelta 2 Lap 2	Vuelta 3 Lap 3	Resultado Result	
1	Venezuela	42	CANELON Hersony				43.614	
		43	PULGAR Ángel	17.944	30.464	43.614		
		44	MARCANO Cesar					
2	Colombia	65	PUERTA Fabian Hernando				44.644	
		68	PARRA Anderson	18.797	31.674	44.644		
		67	MURILLO Rubén Darío					
3	México	85	VERDUGO Edgar Ismael				45.402	
		86	HORTA Rubén Elías	18.300	31.676	45.402		
		87	SERRANO Roberto					
4	Cuba	27	DELIS Iván				45.752	
		26	MAINAT Alejandro	18.479	31.713	45.752		
		28	MONTOYA Luis Alberto					



Ciclismo de Pista / Track Cycling


Persecución por Equipo Clasificación Hombres / Men's Team Pursuit Qualifying

Distancia de Carrera 4000 metros / Race Distance 4000 meters								
Puesto Rank	Equipo Team	Número Number	Nombres Name	1000m	2000m	3000m	4000m	Resultado
1	COL Colombia	61	RIOS Kevin Daniel	1:05.971	2:05.923	3:05.698	4:06.352	4:06.352 Q
		60	ROLDAN Weimar Alfonso					
		62	ESTRADA Eduardo					
		59	ARANGO Juan Esteban					
2	MEX México	92	SARABIA Ignacio	1:06.427	2:06.075	3:06.250	4:07.289	4:07.289 Q
		89	AGUIRRE Jose Ramon					
		91	YEPEZ Diego Joathan					
		93	PRADO Ignacio De Jesus					
3	VEN Venezuela	45	BRICEÑO Manuel	1:06.568	2:06.136	3:06.639	4:07.759	4:07.759
		46	MORENO Victor					
		48	YAGUARO Isaacc					
		49	FIGUEROA Randal					
4	CUB Cuba	30	ARIAS Jans Carlos	1:09.753	2:11.801	3:14.671	4:17.178	4:17.178
		31	ALCOLEA Arnold					
		32	PORTUONDO Pedro					
		33	LOPEZ Yennier					
5	GUA Guatemala	106	FLORES Alfredo Jose	1:09.784	2:12.394	3:17.199	4:22.864	4:22.864
		110	QUICIBAL ESTRADA					
		107	Chris..					
		109	SAM Geovani Macario					
6	DOM República Dominicana	76	RODRIGUEZ Anthony	1:08.379	2:12.089	3:17.993	4:25.006	4:25.006
		77	Jesus					
		78	GUZMAN William De Jesus					
		79	MERAN Rafael Adolfo					
			TAVERAS Norlandy					

Persecución por Equipo Finales Hombres / Men's Team Pursuit Finals

Distancia de Carrera 4000 metros / Race Distance 4000 meters								
Puesto Rank	Equipo Team	Número Number	Nombres Name	1000m	2000m	3000m	4000m	Resultado
1	COL Colombia	59	ARANGO Juan Esteban	1:05.557	2:04.356	3:03.393	4:03.172	4:03.172 RJ
		60	ROLDAN Weimar Alfonso					
		63	PARRA Jordán Arley					
		62	ESTRADA Eduardo					
2	MEX México	92	SARABIA Ignacio	1:05.873	2:04.836	3:04.037	4:06.031	4:06.031
		89	AGUIRRE José Ramon					
		91	YEPEZ Diego Joathan					
		93	PRADO Ignacio De Jesús					
3	VEN Venezuela	45	BRICEÑO Manuel	1:07.024	2:06.919	3:08.816		
		46	MORENO Víctor					
		47	ROJAS Máximo					
		49	FIGUEROA Randal					
4	CUB Cuba	30	ARIAS Jans Carlos	1:06.646	2:07.991			
		31	ALCOLEA Arnold					
		32	PORTUONDO Pedro					
		33	LOPEZ Yennier					

Leyenda - RJ: Récord Juegos Centroamericanos y del Caribe / Record CAC Games





Ciclismo de Pista / *Track Cycling*

Velocidad Clasificación Mujeres / *Women's Sprint Qualifying*

Distancia de Carrera 200 metros / Race 200 meters						
Puesto Rank	Número Number	Nombre Name	100m	200m	Resultado	
1	36	GUERRA Lisandra	5.395	10.891	10.891	Q RJ
2	51	PRADA Marynes	5.437	11.066	11.066	Q
3	75	GARCIA Diana María	5.489	11.111	11.111	Q
4	95	GAXIOLA Luz Daniela	5.507	11.194	11.194	Q
5	50	LARREAL Daniela	5.559	11.258	11.258	Q
6	94	FONG Frany María	5.785	11.701	11.701	Q
7	20	CRUZ Karen Jeannete	5.786	11.800	11.800	Q
8	117	JIMENEZ Yamilet	5.856	12.100	12.100	Q
9	15	RODRIGUEZ Casandra María	6.277	12.749	12.749	

RJ: Récord Juegos Centroamericanos y del Caribe / Record CAC Games

Velocidad Cuartos de Finales Mujeres / *Women's Sprint Quarterfinals*

Distancia de Carrera 200 metros / Race 200 meters						
Serie	Puesto Rank	Número Number	Nombre Name	1ª Carrera	2ª Carrera	Decide
1	1	36	GUERRA Lisandra	12.496	12.018	Q
	2	117	JIMENEZ Yamilet			
2		51	PRADA Marynes	11.711		
		20	CRUZ Karen Jeannete			
3	1	75	GARCIA Diana María	11.964	11.740	Q
	2	94	FONG Frany María			
4		95	GAXIOLA Luz Daniela	14.099		
		50	LARREAL Daniela			

Velocidad 5to al 8vo lugar Mujeres / *Women's Sprint for 5th - 8th places*

Distancia de Carrera 200 metros / Race 200 meters				
Puesto Rank	Número Number	Nombre Name	Resultado Result	Velocidad Speed
5	94	FONG Frany María	11.924	60,382
6	117	JIMENEZ Yamilet		
7	20	CRUZ Karen Jeannete		
8	50	LARREAL Daniela		

Velocidad Semifinales Mujeres / *Women's Sprint Semifinals*

Distancia de Carrera 200 metros / Race 200 meters						
Serie	Puesto Rank	Número Number	Nombre Name	1ª Carrera	2ª Carrera	Decide
1	1	36	GUERRA Lisandra	11.700	11.660	Q
	2	95	GAXIOLA Luz Daniela			
2		51	PRADA Marynes			
		75	GARCIA Diana María	11.548	11.636	

Velocidad Finales Mujeres / *Women's Sprint Finals*

Distancia de Carrera 200 metros / Race 200 meters						
Serie	Puesto Rank	Número Number	Nombre Name	1ª Carrera	2ª Carrera	Decide
1	1	36	GUERRA Lisandra	11.278	11.077	
	2	75	GARCIA Diana María			
2	3	95	GAXIOLA Luz Daniela	11.699	11.874	
	4	51	PRADA Marynes			





Ciclismo de Pista / Track Cycling

Persecución Individual Clasificación Mujeres / Women's Pursuit Qualifying

Distancia de Carrera 3000 metros / Race 3000 meters							
Puesto Rank	Número Number	Nombre Name	1000m	2000m	3000m	Resultado Result	
1	37	MEJIAS Marlies	1:13.121	2:23.077	3:34.264	3:34.264	Q
2	39	DOMINGUEZ Yudelmis	1:14.420	2:24.127	3:35.963	3:35.963	Q
3	69	CALLE María Luisa	1:16.109	2:25.595	3:35.973	3:35.973	Q
4	96	BONILLA Jessica	1:15.424	2:26.168	3:38.456	3:38.456	Q
5	98	DREXEL Ingrid	1:15.425	2:26.925	3:39.435	3:39.435	
6	53	CHACON Lilibeth	1:14.945	2:27.849	3:43.096	3:43.096	
7	55	RIVAS Zuralmy	1:16.242	2:30.864	3:47.418	3:47.418	
8	73	PARRA. Jessica Marcela	1:16.994	2:49.721	3:48.024	3:48.024	
9	14	MARTINEZ Daniela	1:19.086	2:40.231	4:04.240	4:04.240	
10	116	SOTO Jazmín Gabriela	1:23.462	2:43.725	4:06.293	4:06.293	
11	115	GALICIA Emelyn Lourdes	1:20.486	2:42.190	4:09.439	4:09.439	

Persecución Individual Finales Mujeres / Women's Pursuit Finals

Distancia de Carrera 3000 metros / Race 3000 meters							
Puesto Rank	Número Number	Nombre Name	1000m	2000m	3000m	Resultado Result	
1	37	MEJIAS Marlies	1:16.682				
2	39	DOMINGUEZ Yudelmis	1:23.367				
3	69	CALLE María Luisa	1:15.311	2:25.281	3:35.130	3:35.130	
4	96	BONILLA Jessica	1:15.660	2:25.861	3:38.441	3:38.441	



Lisandra Guerra CUB



Marlies Mejías CUB





Ciclismo de Pista / *Track Cycling*

500 metros Contra el Reloj Mujeres / *Women's 500 meters Time Trial*

Distancia de Carrera 500 metros / Race 500 meters					
Puesto Rank	Número Number	Nombre Name	250m	500m	Resultado Result
1	36	GUERRA Lisandra	19.029	33.697	33.697
2	95	GAXIOLA Luz Daniela	19.682	34.612	34.612
3	94	FONG Frany María	20.302	35.356	35.356
4	51	PRADA Marynes	20.201	35.420	35.420
5	20	CRUZ Karen Jeannete	20.871	36.924	36.924
6	117	JIMENEZ Yamilet	21.195	37.655	37.655
7	15	RODRIGUEZ Casandra María	22.174	39.053	39.053

Carrera por puntos Mujeres / *Women's Points Race*

Distancia de Carrera 25000 metros / Race 25000 meters				
Puesto Rank	Número Number	Nombre Name	Resultado Result	
1	97	SALAZAR Lizbeth Yarely	47	
2	39	DOMINGUEZ Yudelmis	39	
3	53	CHACON Lilibeth	33	
4	72	VARGAS Lorena María	24	
5	54	CESAR Jennifer	14	
6	38	SIERRA Arlenis	10	
7	113	LEE Cynthia Eugenia	10	
8	100	ROCHA Mayra Del Rocío	6	
9	9	GUILLEN Edith	1	
10	73	PARRA Jessica Marcela	1	
11	13	NAVARRO Natalia		
12	115	GALICIA Emelyn Lourdes	-15	



Luz Daniel Gaxiola MEX, Lisandra Guerra CUB,
Frany María Fong MEX



Lizbeth Salazar MEX



Ciclismo de Pista / *Track Cycling*

Keirin 1ra Ronda Serie 1 Mujeres / *Women's Keirin 1st Round Heat 1*

Distancia de Carrera 200 metros / Race 200 meters				
Puesto Rank	Número Name	Nombre Name		
1	52		VILERA Mariesthela	Q
2	95		GAXIOLA Luz Daniela	Q
3	75		GARCIA Diana María	R
4	15		RODRIGUEZ Casandra María	R

Keirin 1ra Ronda Serie 2 Mujeres / *Women's Keirin 1st Round Heat 2*

Distancia de Carrera 200 metros / Race 200 meters				
Puesto Rank	Número Number	Nombre Name		
1	36		GUERRA Lisandra	
2	50		LARREAL Daniela	
3	94		FONG Frany María	
4	20		CRUZ Karen Jeannete	
5	117		JIMENEZ Yamilet	

Keirin Finales 1er al 6to lugar Mujeres / *Women's Keirin Finals 1st-6th places*

Distancia de Carrera 200 metros / Race 200 meters				
Puesto Rank	Nombre Name			
1	36		GUERRA Lisandra	
2	50		LARREAL Daniela	
3	95		GAXIOLA Luz Daniela	
4	94		FONG Frany María	
5	20		CRUZ Karen Jeannete	
6	52		VILERA Mariesthela	REL



Daniela Larreal VEN, Lisandra Guerra CUB, Luz Daniela Gaxiola MEX





Ciclismo de Pista / *Track Cycling*

Scratch Final Mujeres / *Women's Scratch Final*

Distancia de Carrera 10000 metros / Distance 10000 meters			
Puesto Rank	Número Number	Nombre Name	Vueltas Perdidas
1	56	GONZALEZ Angie	
2	97	SALAZAR Lizbeth Yarely	
3	38	SIERRA Arlenis	
4	70	SALCEDO Jannie Milena	
5	10	RUBIANO Marcela Alexan...	
6	115	GALICIA Emelyn Lourdes	

Omnium Final Mujeres / *Women's Omnium Final*

Sumario / Summary								
Puesto Lugar	Nombre	Vuelta Lanzada	Carrera Puntos	Carrera Elim.	Persec. Ind.	Carrera Scratch	Contra Reloj	Total
1	MEJIAS Marlies	40	42	40	40	38	40	240
2	SALCEDO Jannie Milena	38	30	38	36	32	38	212
3	GONZALEZ Angie	36	25	36	34	36	36	203
4	ARREOLA Sofia	34	12	32	38	34	34	184
5	BRUDERER Nicolle Marie	32	1	34	32	30	32	161
6	RUBIANO Marcela Alexan...	30		30	30	40	30	160
7	GALICIA Emelyn Lourdes							



Angie González VEN



Jammie Milena Salcedo COL, Marlies Mejías CUB,
Angie González VEN



Velocidad por Equipos Clasificación Mujeres / *Women's Team Sprint Qualifying*

Distancia de Carrera 2 Vueltas / 2 Laps						
Puesto Rank	Equipo Team	Número Number	Nombre Name	Vuelta 1 Lap 1	Vuelta 2 Lap 2	Resultado Result
1	Cuba	36	<u>GUERRA Lisandra</u>	19.539	33.652	33.652 Q
		37	<u>MEJIAS Marlies</u>			
2	México	94	<u>FONG Frany Maria</u>	19.756	34.154	34.154 Q
		95	<u>GAXIOLA Luz Daniela</u>			
3	Venezuela	50	<u>LARREAL Daniela</u>	19.793	34.260	34.260 Q
		51	<u>PRADA Marynes</u>			
4	Guatemala	115	<u>GALICIA Emelyn Lourdes</u>	22.252	37.973	37.973 Q
		117	<u>JIMENEZ Yamilet</u>			
5	Costa Rica	11	<u>HERRERA Paula Cristina</u>	22.395	39.119	39.119
		15	<u>RODRIGUEZ Casandra Maria</u>			

Velocidad por Equipos Finales Mujeres / *Women's Team Sprint Finals*

Distancia de Carrera 2 Vueltas / 2 Laps						
Puesto Rank	Equipo Team	Número Number	Nombre Name	Vuelta 1 Lap 1	Vuelta 2 Lap 2	Resultado Result
1	Cuba	36	<u>GUERRA Lisandra</u>	19.562	33.624	33.624
		37	<u>MEJIAS Marlies</u>			
2	México	94	<u>FONG Frany Maria</u>	19.373	34.124	34.124
		95	<u>GAXIOLA Luz Daniela</u>			
3	Venezuela	50	<u>LARREAL Daniela</u>	19.682	34.228	34.228
		51	<u>PRADA Marynes</u>			
4	Guatemala	115	<u>GALICIA Emelyn Lourdes</u>	22.631	38.288	38.288
		117	<u>JIMENEZ Yamilet</u>			

Persecución Por Equipo Clasificación Mujeres / *Women's Team Pursuit Qualifying*

Distancia de Carrera 4000 metros / Race 4000 meters								
Puesto Rank	Equipo Team	Número Number	Nombre Name	1000m	2000m	3000m	4000m	Resultado Result
1	México	96	BONILLA Jessica	1:12.972	2:19.521	3:26.349	4:32.971	4:32.971 Q
		97	SALAZAR Lizbeth Yarely					
		98	DREXEL Ingrid					
		100	ROCHA Mayra Del Rocío					
2	Cuba	37	MEJIAS Marlies	1:11.040	2:17.530	3:25.509	4:33.306	4:33.306 Q
		38	SIERRA Arlenis					
		39	DOMINGUEZ Yudelmis					
		40	GONZALEZ Yumari					
3	Venezuela	53	CHACON Lilibeth	1:13.201	2:20.593	3:29.240	4:40.168	4:40.168
		54	CESAR Jennifer					
		55	RIVAS Zuralmy					
		56	GONZALEZ Angie					
4	Colombia	69	CALLE María Luisa	1:13.364	2:20.256	3:27.453	4:41.401	4:41.401
		70	SALCEDO Jannie Milena					
		71	PANIAGUA Valentina					
		72	VARGAS Lorena María					
5	Costa Rica	11	HERRERA Paula Cristina	1:17.877	2:32.916	3:47.661	5:04.723	5:04.723
		12	HERRERA Katherine					
		13	NAVARRO Natalia					
		14	MARTINEZ Daniela					
6	Guatemala	113	LEE Cynthia Eugenia	1:17.705	2:30.735	3:46.216	5:06.997	5:06.997
		114	BRUDERER Nicolle Marie					
		115	GALICIA Emelyn Lourdes					
		116	SOTO Jasmin Gabriela					





Ciclismo de Pista / *Track Cycling*

Persecución Por Equipo Final Mujeres / *Women's Team Pursuit Final*

Puesto Rank	Equipo Team	Distancia de Carrera 4000 metros / Race 4000 meters				Resultado			
		Número Number	Nombre Name	1000m	2000m			3000m	4000m
1	CUB Cuba	37	<u>MEJIAS Marlies</u>	1:10.003	2:15.646	3:23.404	4:31.235	4:31.235	RJ
		38	<u>SIERRA Arlenis</u>						
		39	<u>DOMINGUEZ Yudelmis</u>						
		40	<u>GONZALEZ Yumari</u>						
2	MEX México	96	<u>BONILLA Jessica</u>	1:12.937	2:19.197	3:26.738	4:32.956	4:32.956	
		97	<u>SALAZAR Lizbeth Yarely</u>						
		98	<u>DREXEL Ingrid</u>						
		100	<u>ROCHA Mayra Del Rocio</u>						
3	COL Colombia	70	<u>SALCEDO Jannie Milena</u>	1:13.698	2:21.297	3:27.381	4:35.706	4:35.706	
		71	<u>PANIAGUA Valentina</u>						
		72	<u>VARGAS Lorena María</u>						
		73	<u>PARRA Jessica Marcela</u>						
4	VEN Venezuela	53	<u>CHACON Lilibeth</u>	1:14.749	2:22.872	3:31.492	4:40.771	4:40.771	
		54	<u>CESAR Jennifer</u>						
		55	<u>RIVAS Zuralmy</u>						
		56	<u>GONZALEZ Angie</u>						

RJ: Récord Juegos Centroamericanos y del Caribe / Record CAC Games













Cuba





Ciclismo de Ruta / *Route Cycling*

Prueba Contra el Reloj Hombres / *Men's Time Trial*

Lugar Rank	Número Number	Nombre Name	Resultados Result	Diferencia de Tiempo Time Behind	Velocidad Media
1	25	 RAMIREZ Brayan Stiven	52:08.93	0:00.00	
2	18	 GAVIRIA Fernando	54:47.86	+2:38.93	
3	16	 COLEX Bernardo	54:55.13	+2:46.20	
4	19	 RODAS Manuel Oseas	55:11.79	+3:02.86	
5	17	 LOPEZ Yennier	55:51.00	+3:42.07	
6	24	 PORTUONDO Pedro Enrique	55:58.95	+3:50.02	
7	15	 RIOS Brayan Arinel	56:07.19	+3:58.26	
8	26	 GALVIZ Carlos	57:04.77	+4:55.84	
9	22	 ORTEGA Efrén A.	58:08.56	+5:59.63	
10	13	 RICHIEZ Edgardo	59:18.59	+7:09.66	
11	12	 SIMON André Kevin	1:01:26.64	+9:17.71	
12	11	 JEFFREY Raynauth	1:02:28.63	+10:19.70	
13	23	 LOVELL Giovanni	1:07:04.80	+14:55.87	
14	14	 MOREIRA Henry	1:08:58.94	+16:50.01	
15	20	 COLEBROOK Anthony	1:11:16.88	+19:07.95	
21		 BRIDGES Jyme Rodríguez..	DNF		



Fernando Gaviria y Brayan Stiven Ramírez COL





Ciclismo de Ruta / *Route Cycling*

Prueba Ruta Final Hombres / *Men's Road Route Finals*

Lugar Rank	Número Number	Nombre Name	Resultados Result	Diferencia de Tiempo Time Behind	Velocidad Media
1	120	GALVIZ Carlos	3:49:54	0:00	
2	108	RAMOS Florencio	3:50:21	+0:27	
3	93	RODAS Manuel Oseas	3:50:39	+0:45	
4	72	GAVIRIA Fernando	3:50:55	+1:01	
5	78	ALCOLEA Arnold	3:50:58	+1:04	
6	122	QUEVEDO Xavier	3:51:04	+1:10	
7	123	MORENO Víctor	3:51:12	+1:18	
8	119	RODRIGUEZ Jackson	3:51:12	+1:18	
9	106	COLEX Bernardo	3:51:18	+1:24	
10	107	MAGALLANES Juan Pablo	3:51:18	+1:24	
11	85	CRUZ Adderlyn Félix	3:51:19	+1:25	
12	92	RIOS Brayan Arinel	3:51:19	+1:25	
13	95	MONTERROSO Dorian Javier	3:51:20	+1:26	
14	112	ORTEGA Efrén A.	3:51:22	+1:28	
15	110	PRADO Ignacio De Jesús	3:51:39	+1:45	
16	109	SARABIA Ignacio	3:51:39	+1:45	
17	74	ARANGO Juan Esteban	3:51:55	+2:01	
18	79	LOPEZ Yennier	3:52:06	+2:12	
19	90	JIATZ Nervin Geovany	3:52:41	+2:47	
20	81	MARTINEZ Yasmany	3:53:25	+3:31	
21	83	RODRIGUES César	3:54:16	+4:22	
22	124	BRICEÑO Manuel	3:56:42	+6:48	
23	75	ROLDAN Weimar Alfonso	3:58:04	+8:10	
	73	RAMIREZ Brayan Stiven	DNF		
	101	RAMOS Milton Javier	DNF		
	111	AGUIRRE José Ramon	DNF		
	76	RIOS Kevin Daniel	DNF		
	77	PARRA ARIAS Jordán Arley	DNF		
	82	ARIAS Jans Carlos	DNF		
	87	MILAN Diego	DNF		
	88	NUÑEZ Adrián Santiago	DNF		





Ciclismo de Ruta / *Route Cycling*

Prueba Ruta Final Hombres / *Men's Road Route Finals*

Lugar Rank	Número Number	Nombre Name	Resultados Result	Diferencia de Tiempo Time Behind	Velocidad Media
99	HON	CRUZ Pablo Cesar	DNF		
66	ANT	SIMON Andre Kevin	DNF		
67	BIZ	MOREIRA Henry	DNF		
68	BIZ	LOVELL Giovanni	DNF		
71	BAR	SUTHERLAND Edwin Akeem..	DNF		
84	DOM	GUZMAN William De Jesús	DNF		
98	GUY	JEFFREY Raynauth	DNF		
100	HON	MAIRENA ZELAYA Yonny J..	DNF		
105	JAM	SMALL Russell	DNF		
113	PUR	RICHIEZ Edgardo	DNF		
115	PUR	MORALES Ricky	DNF		
121	VEN	BECERRA Edwin	DNF		
97	GUY	WILLIAMS Geron	DNF		
125	BAH	COLEBROOK Anthony	DNF		
69	BER	MAYHO Sidney Dominique..	DNF		
70	BAR	PERRYMAN Jason	DNF		
104	JAM	WILLIAMS Oshane	DNF		
118	TTO	MAHARAJH Varun	DNF		
80	CUB	PORTUONDO Pedro Enrique	DNF		
89	DOM	RODRIGUEZ Anthony Jesús	DNF		
94	GUA	PADILLA Julio	DNF		
102	HAI	JOSEPH Jean Willy	DNF		
103	HAI	APPOLON Francy	DNF		
117	TTO	ABRAHAM Emile	DNF		
126	BAH	STURRUP D'Angelo	DNF		
116	LCA	MARAJ Kurt	DNF		
114	PUR	COLON Eduardo Efraín	DNS		





Ciclismo de Ruta / *Route Cycling*

Prueba Contra el Reloj Mujeres / *Women's Time Trial*

Lugar Rank	Número Number	Nombre Name	Resultados Result	Diferencia de Tiempo Time Behind	Velocidad Media
1	09	 CALLE María Luisa	29:01.16	0:00.00	
2	03	 GULUMA Serika Mitchell	30:02.48	+1:01.32	
3	10	 CHACON Lilibeth	30:33.68	+1:32.52	
4	08	 DOMINGUEZ Yudelmis	30:35.65	+1:34.49	
5	05	 GARCIA Evelyn Yessenia	31:14.25	+2:13.09	
6	07	 DREXEL Ingrid	31:35.56	+2:34.40	
7	04	 MORENO Wilmarys	33:55.33	+4:54.17	
8	02	 HERRERA Katherine	34:26.17	+5:25.01	
9	06	 GUILLEN Edith	34:33.81	+5:32.65	
10	01	 CHAVARRIA Patricia	37:05.93	+8:04.77	



María Luisa Calle COL



Marlies Mejías CUB





Ciclismo de Ruta / *Route Cycling*

Prueba Ruta Final Mujeres / *Women's Road Route Finals*

Lugar Rank	Número Number	Nombre Name	Resultados Result	Diferencia de Tiempo Time Behind	Velocidad Media Average
1	43	MEJIAS Marlies	2:11:11	0:00	
2	41	GONZALEZ Yumari	2:11:11	0:00	
3	44	DOMINGUEZ Yudelmis	2:11:11	0:00	
4	40	SIERRA Arlenis	2:11:11	0:00	
5	28	CALLE María Luisa	2:11:13	+0:02 (Bronze/Bronze)	
6	42	GONZALEZ Yoanka	2:11:13	+0:02	
7	60	CHACON Lilibeth	2:11:13	+0:02	
8	53	MORFIN Laura Lorenza	2:11:19	+0:08	
9	45	TORRES Yeima	2:11:19	+0:08	
10	34	GUILLEN Edith	2:11:19	+0:08	
11	61	CESAR Jennifer	2:11:21	+0:10	
12	46	GARCIA Evelyn Yessenia	2:11:24	+0:13	
13	38	MARTINEZ Daniela	2:11:40	+0:29	
14	35	RUBIANO Marcela Alexan..	2:12:37	+1:26	
15	49	LEE Cynthia Eugenia	2:12:37	+1:26	
16	56	ROCHA Mayra Del Rocío	2:12:37	+1:26	
17	51	SOTO Jazmín Gabriela	2:12:37	+1:26	
18	33	GULUMA Serika Mitchell	2:12:37	+1:26	
19	36	NAVARRO Natalia	2:12:37	+1:26	
20	39	HERRERA Paula Cristina	2:13:13	+2:02	
21	55	SALAZAR Lizbeth Yarely	2:13:28	+2:17	





Ciclismo de Ruta / *Route Cycling*

Prueba Ruta Final Mujeres / *Women's Road Route Finals*

Lugar Rank	Número Number	Nombre Name	Resultados Result	Diferencia de Tiempo Time Behind	Velocidad Media Average
22	63	MORENO Wilmarys		2:13:39	+2:28
23	29	SALCEDO Jannie Milena		2:13:39	+2:28
24	32	PARRA Jessica Marcela		2:14:02	+2:51
25	31	VARGAS Lorena María		2:15:28	+4:17
26	59	GONZALEZ Angie		2:15:28	+4:17
27	58	JURADO Jessica Fernanda		2:15:28	+4:17
28	62	RIVAS Zuralmy		2:20:12	+9:01
29	54	DREXEL Ingrid		2:20:12	+9:01
30	127	FERNANDEZ Juana Isidra		2:22:00	+10:49
31	128	CONTRERAS Stephany		2:22:00	+10:49
32	50	BRUDERER Nicolle Marie		2:22:00	+10:49
33	30	PANIAGUA Valentina		2:22:00	+10:49
34	48	GALICIA Emelyn Lourdes		2:22:00	+10:49
35	65	MITCHELL Nicole Elizab..		2:22:07	+10:56
36	47	RODAS Olga Mariela		2:22:14	+11:03
37	37	HERRERA Katherine		2:23:15	+12:04
38	52	GOMEZ Angie De J.		2:28:08	+16:57
39	27	CHAVARRIA Patricia		2:28:08	+16:57
	57	ARREOLA Sofia		DNF	
	64	WILLIAMS Zoenique Vero..		DNF	

Nota–Cuba llegó a la meta en las primeras cinco posiciones, por reglamento de la ODECABE un país no puede ganar las tres medallas, por lo cual la medalla de bronce se le adjudicó a María Luisa Calle de Colombia.

Note–Cuba reached the goal in the first five positions, by regulation of CACSO one country can not win the three medals, for which the bronze medal was awarded to María Luisa Calle of Colombia.






Ciclismo / *Cycling*

Medallistas por Eventos Hombres / *Men's Medallists by Events*

Evento <i>Event</i>	Oro <i>Gold</i>	Plata <i>Silver</i>	Bronce <i>Bronze</i>
BMX	Carlos Alberto Ramírez COL	Carlos Mario Oquendo COL	Cristopher Mireles MEX
MBT	Héctor Leonardo Páez COL	Fabio Castañeda COL	Andrey Fonseca CRC
Velocidad / <i>Sprint</i>	Fabián Huertas COL	Hersony Canelón VEN	Jair Tjon SUR
Persecución Individual	Juan Esteban Arango COL	Ignacio De Jesús Prado MEX	Víctor Moreno VEN
1K Contra el Reloj	Fabián Huertas COL	Ángel Pulgar VEN	Anderson Parra COL
Carreras por Puntos	Weimar Roldán COL	Arnold Alcolea CUB	Luis Fernando Macías MEX
Keirin	Fabián Huertas COL	Hersony Canelón VEN	Kwesi Browne TTO
Scratch	Alejandro Padilla GUA	Diego Yépez MEX	Jordán Arley Parra COL
Omnium	Fernando Gaviria COL	Ignacio Sarabia MEX	Víctor Moreno VEN
Velocidad Equipo	Hersony Canelón VEN	Fabián Huertas COL	Edgar Verdugo MEX
	Ángel Pulgar	Santiago Ramírez	Rubén Elías Horta
	César Marciano	Rubén Darío Murillo	Roberto Serrano
		Anderson Parra	Oscar Eduardo López
Persecución Equipo	Juan Esteban Arango COL	José Ramón Aguirre MEX	Manuel Briceño VEN
	Weimar Roldán	Luis Fernando Macías	Víctor Moreno
	Kevin Daniel Ríos	Diego Yépez	Máximo Rojas
	Eduardo Estrada	Ignacio Sarabia	Isaac Yaguardo
	Jordán Arley Parra	Ignacio De Prado	Randal Figueroa
Contra Reloj Ind.	Brayan Stiven Ramírez COL	Fernando Gaviria COL	Bernardo Colex MEX
Ruta Individual	Carlos Galvis VEN	Florencio Ramos MEX	Manuel Oseas Rodas GUA





Ciclismo / *Cycling*

Medallistas por Eventos Mujeres / *Women's Medallists by Events*










Evento <i>Event</i>	Oro <i>Gold</i>	Plata <i>Silver</i>	Bronce <i>Bronze</i>
BMX	Mariana Pajón COL	Stefany Hernández VEN	Dominique Daniels PUR
MBT	Daniela Campuzano MEX	Laura Lorena Monfin MEX	María Adriana Rojas CRC
Velocidad / <i>Sprint</i>	Lisandra Guerra CUB	Diana María García COL	Luz Daniela Gaxiola MEX
Persecución Individual	Marlies Mejías CUB	Yudelmis Domínguez CUB	María Luisa Calle COL
500 Contra el Reloj	Lisandra Guerra CUB	Luz Daniela Gaxiola MEX	Fany María Fong MEX
Carrera por Puntos	Lizbeth Salazar MEX	Yudelmis Domínguez CUB	Lilibeth Chacón VEN
Keirin	Lisandra Guerra CUB	Daniela Larreal VEN	Luz Daniela Gaxiola MEX
Scratch	Angie González VEN	Lizbeth Salazar MEX	Arlenis Sierra CUB
Omnium	Marlies Mejías CUB	Jannie Salcedo COL	Angie González VEN
Velocidad Equipo	Lisandra Guerra CUB	Fany María Fong MEX	Daniela Larreal VEN
	Marlies Mejías CUB	Luz Daniela Gaxiola MEX	Marynes Prada VEN
Persecución Equipo	Marlies Mejías CUB	Mayra Del Rocío Rocha MEX	María Luisa Calle COL
	Arlenis Sierra VEN	Jessica Jurado COL	Janice Salcedo COL
	Yudelmis Domínguez CUB	Jessica Bonilla COL	Valentina Paniagua VEN
	Yumari González CUB	Lizbeth Salazar MEX	Lorena María Vargas VEN
	Yoanka González CUB	Ingrid Drexler COL	Jessica Marcela Parra VEN
Contra Reloj Ind.	María Luisa Calle COL	Serika Guluma COL	Lilibeth Chacón VEN
Ruta Individual	Marlies Mejías CUB	Yumari González CUB	María Luisa Calle COL



Ciclismo / *Cycling*

Medallas Ciclismo / *Cycling Medals*

Todos los eventos de Ciclismo / *All Cycling Events*

Puesto <i>Rank</i>	País <i>Country</i>	Oro <i>Gold</i>	Plata <i>Silver</i>	Bronce <i>Bronze</i>	Total <i>Total</i>
1	 COL – Colombia	12	7	5	24
2	 CUB – Cuba	8	4	1	13
3	 VEN – Venezuela	3	5	7	15
4	 MEX – México	2	10	7	19
5	 GUA – Guatemala	1	0	1	2
6	 CRC – Costa Rica	0	0	2	2
7	 SUR – Surinam	0	0	1	1
8	 TTO – Trinidad & Tobago	0	0	1	1
9	 PUR – Puerto Rico	0	0	1	1
Totales / <i>Totals</i>		26	26	26	78





Clavados Diving

Las pruebas de clavados se celebraron en el Centro Acuático Leyes de Reforma en la ciudad de Veracruz, instalación que fue totalmente remodelada en sus plataformas de saltos. Ocho países participaron en los nueve eventos que se celebraron. México con su tradición de clavadistas tuvo el dominio del evento, acumulando siete oro de las nueve medallas que se disputaron, los otros dos oro fueron ganados por Colombia. Cinco países estuvieron en las medallas con Cuba, Venezuela y Puerto Rico.

Sebastián Morales de Colombia fue la figura dominante en hombres con dos oros y una plata, ganando las pruebas de un metro y de 3 metros. El mexicano Iván García ganó la plataforma, mientras su compatriota Julián Isaac Sánchez acumuló un oro y dos de plata. El puertorriqueño Rafael Quintero ganó dos medallas de bronce en un metro y la plataforma de 10 metros, las primeras medallas para un clavadista boricua en hombres desde los Juegos de San Juan en 1966.

En mujeres, Dolores Hernández natural de la ciudad de Veracruz fue la reina de los saltos al ganar tres medallas de oro en las pruebas de 1 y 3 metros, más 3 metros sincronizado.

The events of dives were held at the Aquatic Center Leyes de Reforma in the city of Veracruz, an installation that was completely remodeled on its jumping platforms. Eight countries participated in the nine events that were held. Mexico with its diver's tradition had the dominance of the event, accumulating seven gold of the nine medals that were disputed, the other two gold were won by Colombia. Five countries were in the medals with Cuba, Venezuela and Puerto Rico.

Sebastián Morales of Colombia was the dominant figure in men with two gold and one silver, winning the events of 1 and 3 meters. The Mexican Ivan Garcia won the 10 meters platform, while his compatriot Julian Isaac Sanchez accumulated a gold and two silvers. Puerto Rican Rafael Quintero won two bronze medals in a meter and the 10-meter platform, the first medals for a Puerto Rican diver in men since the San Juan Games in 1966.

In women, Dolores Hernández, a native of the city of Veracruz, was the queen of the jumps, winning three gold medals in the 1 and 3 meter events, plus 3 meters synchronized.





Participantes por País / *Participants by Country*

Colombia (COL)

Sara Lizet Bedoya
 Sebastián Morales
 Víctor Hugo Ortega
 Sara Carolina Pérez
 Diana Isabel Pineda
 Juan Guillermo Ríos
 Viviana Andrea Uribe
 Sebastián Villa

Cuba (CUB)

Jeinkler Aguirre
 Danay Brizuela
 José Antonio Guerra
 René Raúl Hernández
 Yaima Rosario Mena
 Jorge Luis Pupo
 Annia Rivera
 Lidia Vargas

República Dominicana (DOM)

Argenis Joel Álvarez
 José David Calderón
 Frandel Gómez

Guatemala (GUA)

Sharon Jazmín Cruz

Honduras (HON)

Jean Luc Miralda

México (MEX)

Gabriela Agundez
 Yabel Ernesto Castillo
 Arantza Chávez
 Alejandra Sofía Estrella
 Iván Alejandro García
 Dolores Hernández
 José Jonathan Ruvalcaba
 Julián Isaac Sánchez

Puerto Rico (PUR)

Jennifer Fernández
 Luisa Parrilla
 Rafael Quintero

Venezuela (VEN)

María Betancourt
 Alfredo Colmenarez
 Emilio Colmenarez
 Robert Páez
 Elizabeth Pérez
 Lisette Ramírez

VERACRUZ 2014



VERACRUZ 2014






Trampolín 1 metro Preliminares Hombres / *Men's 1 meter Springboard Preliminary*

Puesto Rank	Nombre Name	Salto 1 Dive 1	Salto 2 Dive 2	Salto 3 Dive 3	Salto 4 Dive 4	Salto 5 Dive 5	Salto 6 Dive 6	Puntos Totales	Diferencia
1	SANCHEZ Julián Isaac	58.50	68.00	45.00	72.00	63.00	68.80	375.30	Q
2	QUINTERO Rafael	54.60	63.00	65.60	58.50	54.00	74.40	370.10	5.20 Q
3	MORALES Sebastián	72.85	61.50	59.20	46.50	57.00	61.50	358.55	16.75 Q
4	CASTILLO Yahel Ernesto	59.80	65.10	54.00	33.60	76.50	64.50	353.50	21.80 Q
5	PUPO Jorge Luis	58.50	50.60	51.00	59.80	54.00	69.75	343.65	31.65 Q
6	GOMEZ Frandel	54.60	64.60	33.00	63.00	61.50	57.60	334.30	41.00 Q
7	VILLA Sebastián	55.10	55.50	66.00	61.50	57.60	37.40	333.10	42.20 Q
8	HERNANDEZ Rene Raúl	55.90	60.00	44.95	52.90	54.60	64.50	332.85	42.45 Q
9	COLMENAREZ Emilio	60.45	40.50	65.60	58.50	42.00	57.20	324.25	51.05 R
10	CALDERON José David	46.80	39.90	40.70	31.20	34.50	45.60	238.70	136.60 R
11	MIRALDA Jean Luc	36.30	45.50	41.80	25.30	33.60	32.55	215.05	160.25

Trampolín 1 metro Final Hombres / *Men's 1 meter Springboard Final*

Puesto Rank	Nombre Name	Salto 1 Dive 1	Salto 2 Dive 2	Salto 3 Dive 3	Salto 4 Dive 4	Salto 5 Dive 5	Salto 6 Dive 6	Puntos Totales	Diferencia
1	MORALES Sebastián	60.45	72.00	70.40	61.50	75.00	72.00	411.35	
2	SANCHEZ Julián Isaac	59.80	66.30	57.00	76.50	66.00	67.20	392.80	18.55
3	QUINTERO Rafael	58.50	66.00	65.60	67.50	63.00	69.75	390.35	21.00
4	CASTILLO Yahel Ernesto	62.40	74.40	42.00	67.20	67.50	69.00	382.50	28.85
5	PUPO Jorge Luis	62.40	49.45	66.00	61.10	56.40	72.85	368.20	43.15
6	HERNANDEZ Rene Raúl	62.40	54.00	68.20	50.60	58.50	66.00	359.70	51.65
7	VILLA Sebastián	56.55	25.50	64.50	60.00	59.20	66.30	332.05	79.30
8	GOMEZ Frandel	54.60	66.30	54.00	40.50	57.00	52.80	325.20	86.15




Rafael Quintero PUR



Trampolín 3 metros Final Hombres / *Men's 3 meters Springboard Final*

Puesto Rank	Nombre Name	Salto 1 Dive	Salto 2 Dive 2	Salto 3 Dive 3	Salto 4 Dive 4	Salto 5 Dive 5	Salto 6 Dive 6	Puntos Totales	Diferencia
1	MORALES Sebastián	60.45	71.40	68.40	75.60	64.75	81.60	422.20	
2	SANCHEZ Julián Isaac	81.60	76.50	66.00	82.15	47.25	68.40	421.90	0.30
3	CASTILLO Yahel Ernesto	67.50	76.50	19.00	86.70	66.50	83.85	400.05	22.15
4	QUINTERO Rafael	69.75	36.00	66.30	66.00	70.50	69.70	378.25	43.95
5	COLMENAREZ Emilio	66.00	74.40	67.50	67.50	24.75	54.40	354.55	67.65
6	HERNANDEZ Rene Raúl	54.00	58.50	64.35	74.40	42.50	60.00	353.75	68.45
7	COLMENAREZ Alfredo	58.50	69.75	63.00	40.50	62.90	39.10	333.75	88.45
8	GOMEZ Frandel	72.00	60.45	64.50	42.50	31.50	61.50	332.45	89.75
9	ALVAREZ Argenis Joel	65.10	60.00	54.40	36.00	45.00	64.50	325.00	97.20
10	VILLA Sebastián	72.00	51.15	66.30	64.80	5.25	61.20	320.70	101.50
11	PUPO Jorge Luis	54.25	67.50	* 49.50	0.00	61.50	15.30	248.05	174.15
12	MIRALDA Jean Luc	45.60	42.00	43.40	43.20	40.60	32.20	247.00	175.20



Sebastián Morales COL





Plataforma 10 metros Preliminares Hombres / *Men's 10 meters Platform Preliminary*

Puesto Rank	Nombre Name	Salto 1 Dive 1	Salto 2 Dive 2	Salto 3 Dive 3	Salto 4 Dive 4	Salto 5 Dive 5	Salto 6 Dive 6	Puntos Totales	Diferencia
1	GARCIA Iván Alejandro	77.70	79.20	86.40	88.40	73.80	91.20	496.70	Q
2	AGUIRRE Jeinkler Ernesto	75.00	74.25	75.20	81.60	78.20	72.00	456.25	40.45 Q
3	RUVALCABA José Jonatthan	75.20	70.30	86.40	69.70	66.60	66.60	434.80	61.90 Q
4	GUERRA José Antonio	72.00	67.20	76.80	58.80	86.70	59.40	420.90	75.80 Q
5	ORTEGA Víctor Hugo	68.80	67.50	59.40	62.40	79.20	83.30	420.60	76.10 Q
6	QUINTERO Rafael	81.60	37.00	65.60	56.00	64.35	79.90	384.45	112.25 Q
7	RIOS Juan Guillermo	72.00	70.40	62.70	72.00	31.35	69.70	378.15	118.55 Q
8	PAEZ Robert	72.00	* 39.10	66.00	62.40	42.50	69.30	351.30	145.40 Q
9	CALDERON José David	39.90	44.40	29.70	25.65	32.00	24.30	195.95	300.75 R

Plataforma 10 metros Final Hombres / *Men's 10 meters Platform Final*

Puesto Rank	Nombre Name	Salto 1 Dive 1	Salto 2 Dive 2	Salto 3 Dive 3	Salto 4 Dive 4	Salto 5 Dive 5	Salto 6 Dive 6	Puntos Totales	Diferencia
1	GARCIA Iván Alejandro	79.55	67.65	75.60	88.40	98.40	93.10	502.70	
2	RUVALCABA José Jonatthan	78.40	83.25	82.80	69.70	93.60	75.60	483.35	19.35
3	QUINTERO Rafael	76.80	86.95	73.60	64.00	89.10	78.20	468.65	34.05
4	AGUIRRE Jeinkler Ernesto	73.50	61.05	78.40	76.80	64.60	75.60	429.95	72.75
5	ORTEGA Víctor Hugo	75.20	67.50	62.70	78.40	62.70	79.90	426.40	76.30
6	PAEZ Robert	72.00	51.00	60.00	68.80	76.50	69.30	397.60	105.10
7	RIOS Juan Guillermo	75.60	76.80	64.35	54.00	69.30	47.60	387.65	115.05
	GUERRA José Antonio	72.00	5.40					DNF	



Iván García MEX

**Sincronizado Trampolín 3 metros Final Hombres / *Men's Synchronized 3 meters Springboard Final***

Puesto Rank	Equipo Team	Nombre Name	Salto 1 Dive 1	Salto 2 Dive 2	Salto 3 Dive 3	Salto 4 Dive 4	Salto 5 Dive 5	Salto 6 Dive 6	Puntos Totales	Diferencia
1	México	SANCHEZ Julián Isaac CASTILLO Yahel Ernesto	49.20	50.40	76.50	78.54	75.33	81.60	411.57	
2	Colombia	VILLA Sebastián MORALES Sebastián	47.40	48.60	68.82	75.48	76.68	71.40	388.38	23.19
3	Cuba	HERNANDEZ Rene Raúl PUPO Jorge Luis	49.80	43.80	69.30	71.61	66.33	76.50	377.34	34.23
4	Venezuela	COLMENAREZ Alfredo COLMENAREZ Emilio	46.20	42.00	63.90	70.68	69.30	71.40	363.48	48.09
5	República Dominicana	GOMEZ Frandel ALVAREZ Argenis Joel	39.60	42.00	33.48	60.30	60.18	62.10	297.66	113.91

Trampolín 1 metro Preliminar Mujeres / *Women's 1 meter Springboard Preliminary*

Puesto Rank	Nombre Name	Salto 1 Dive 1	Salto 2 Dive 2	Salto 3 Dive 3	Salto 4 Dive 4	Salto 5 Dive 5	Puntos Totales	Diferencia
1	HERNANDEZ Dolores	50.40	55.90	42.55	61.50	54.60	264.95	Q
2	CHAVEZ Arantxa	52.80	54.05	54.00	39.00	58.50	258.35	6.60 Q
3	PINEDA Diana Isabel	46.80	46.80	49.20	48.30	49.40	240.50	24.45 Q
4	BETANCOURT María	50.40	42.90	39.10	43.20	50.70	226.30	38.65 Q
5	VARGAS Lidia	50.40	54.60	40.25	40.80	39.60	225.65	39.30 Q
6	FERNANDEZ Jeniffer	50.40	20.80	46.80	48.30	42.50	208.80	56.15 Q
7	JIMENEZ Luisa María	45.60	36.40	36.00	46.00	41.60	205.60	59.35 Q
8	PEREZ Elizabeth	49.20	37.70	37.95	45.60	34.65	205.10	59.85 Q
9	BRIZUELA Danay	39.60	28.60	31.05	43.20	36.75	179.20	85.75 R
10	BEDOYA Sara Lizeth	44.00	0.00	24.15	43.20	43.20	154.55	110.40 R
11	CRUZ Sharon Jazmín	26.40	13.20	20.90	15.75	15.75	92.00	172.95

Jonathan Ruvalcaba MEX, Iván García MEX,
Rafael Quintero PUR




Trampolín 1 metro Final Mujeres / *Women's 1 meter Springboard Final*

Puesto Rank	Nombre Name	Salto 1 Dive 1	Salto 2 Dive 2	Salto 3 Dive 3	Salto 4 Dive 4	Salto 5 Dive 5	Puntos Totales	Diferencia
1	HERNANDEZ Dolores	51.60	58.50	55.20	55.50	58.50	279.30	
2	PINEDA Diana Isabel	54.00	46.80	55.20	47.15	57.20	260.35	18.95
3	VARGAS Lidia	50.40	52.00	46.00	52.80	45.10	246.30	33.00
4	BETANCOURT María	52.80	54.60	34.50	46.80	57.20	245.90	33.40
5	FERNANDEZ Jeniffer	51.60	46.80	50.40	47.15	46.25	242.20	37.10
6	JIMENEZ Luisa María	50.40	42.90	48.00	36.80	35.10	213.20	66.10
7	PEREZ Elizabeth	46.80	49.40	40.25	32.40	37.80	206.65	72.65
8	CHAVEZ Arantxa	54.00	51.75	0.00	58.50	40.30	204.55	74.75

Trampolín 3 metros Preliminar Mujeres / *Women's 3 meters Springboard Preliminary*

Puesto Rank	Nombre Name	Salto 1 Dive 1	Salto 2 Dive 2	Salto 3 Dive 3	Salto 4 Dive 4	Salto 5 Dive 5	Puntos Totales	Diferencia	
1	CHAVEZ Arantxa	64.50	58.50	73.50	60.45	66.00	322.95		Q
2	HERNANDEZ Dolores	58.50	58.90	63.00	67.50	66.00	313.90	9.05	Q
3	PINEDA Diana Isabel	54.00	55.35	57.00	39.00	65.25	270.60	52.35	Q
4	JIMENEZ Luisa María	48.60	58.80	49.00	54.60	57.40	268.40	54.55	Q
5	BETANCOURT María	30.00	60.45	55.50	42.00	49.50	237.45	85.50	Q
6	FERNANDEZ Jeniffer	44.55	50.40	37.80	60.00	43.40	236.15	86.80	Q
7	BEDOYA Sara Lizeth	46.80	46.50	48.00	34.50	48.60	224.40	98.55	Q
8	BRIZUELA Danay	39.60	50.40	42.00	18.00	55.50	205.50	117.45	Q
9	VARGAS Lidia	49.20	40.50	28.50	16.80	46.80	181.80	141.15	R
10	PEREZ Elizabeth	40.50	50.40	23.80	16.80	38.00	169.50	153.45	R
11	CRUZ Sharon Jazmín	26.40	0.00	31.35	22.00	27.00	106.75	216.20	



Dolores Hernández MEX

**Trampolín 3 metros Final Mujeres / *Women's 3 meters Springboard Final***

Puesto Rank	Nombre Name	Salto 1 Dive 1	Salto 2 Dive 2	Salto 3 Dive 3	Salto 4 Dive 4	Salto 5 Dive 5	Puntos Totales	Diferencia
1	HERNANDEZ Dolores	58.50	69.75	67.50	66.00	70.50	332.25	
2	PINEDA Diana Isabel	54.00	62.10	63.00	60.00	63.80	302.90	29.35
3	BETANCOURT María	58.50	55.80	63.00	46.50	45.00	268.80	63.45
4	CHAVEZ Arantxa	63.00	64.50	0.00	55.80	72.00	255.30	76.95
5	JIMENEZ Luisa María	56.70	36.40	39.20	25.20	54.60	212.10	120.15
6	BRIZUELA Danay	46.80	23.80	34.50	42.00	63.00	210.10	122.15
7	BEDOYA Sara Lizeth	46.80	46.50	25.50	33.00	48.60	200.40	131.85
8	FERNANDEZ Jeniffer	45.90	50.40	36.40	25.50	42.00	200.20	132.05

Plataforma 10 metros Final Mujeres / *Women's 3 meters Platform Final*

Puesto Rank	Nombre Name	Salto 1 Dive 1	Salto 2 Dive 2	Salto 3 Dive 3	Salto 4 Dive 4	Salto 5 Dive 5	Puntos Totales	Diferencia
1	ESTRELLA Alejandra Sofia	69.00	76.80	51.80	62.70	76.80	337.10	
2	BETANCOURT María	64.50	48.00	43.50	67.20	64.00	287.20	49.90
3	AGUNDEZ Gabriela Belem	58.50	57.60	42.90	37.40	75.20	271.60	65.50
4	RAMIREZ Lisette	44.55	57.60	40.60	60.00	64.00	266.75	70.35
5	URIBE Viviana Andrea	55.50	57.60	55.50	33.60	44.20	246.40	90.70
6	PEREZ Sara Carolina	36.00	56.55	40.30	22.40	52.80	208.05	129.05

Sincronizado Trampolín 3 metros Final Mujeres / *Women's Synchronized 3 meters Springboard Final*

Puesto Rank	Equipo Team	Nombre Name	Salto 1 Dive 1	Salto 2 Dive 2	Salto 3 Dive 3	Salto 4 Dive 4	Salto 5 Dive 5	Puntos Totales	Diferencia
1	México	CHAVEZ Arantxa HERNANDEZ Dolores	48.00	47.40	67.50	65.70	75.60	304.20	
2	Colombia	PINEDA Diana Isabel BEDOYA Sara Lizeth	46.20	46.80	54.00	61.56	57.60	266.16	38.04
3	Puerto Rico	JIMENEZ Luisa María FERNANDEZ Jeniffer	44.40	39.60	53.46	57.12	55.44	250.02	54.18
4	Cuba	BRIZUELA Danay VARGAS Lidia	43.20	45.00	55.80	51.84	37.80	233.64	70.56
5	Venezuela	RAMIREZ Lisette PEREZ Elizabeth	36.60	38.40	49.68	54.27	35.28	214.23	89.97





Clavados / *Diving*

Sincronizado Plataforma 10 metros Mujeres / *Women's Synchronized 10 meters Platform*

Puesto Rank	Equipo Team	Nombre Name	Salto 1 Dive 1	Salto 2 Dive 2	Salto 3 Dive 3	Salto 4 Dive 4	Salto 5 Dive 5	Puntos Totales	Diferencia
1	México	AGUNDEZ Gabriela Belem ESTRELLA Alejandra Sofia	49.80	49.20	54.90	75.84	61.44	291.18	
2	Cuba	MENA Yaima Rosario RIVERA Annia	42.00	40.80	60.48	64.80	62.40	270.48	20.70
3	Colombia	PEREZ Sara Carolina URIBE Viviana Andrea	37.20	42.60	57.60	48.96	55.38	241.74	49.44
4	Venezuela	BETANCOURT María RAMIREZ Lisette	43.20	45.00	56.64	0.00	61.44	206.28	84.90



Medallas en Sincronizado 3 metros, plata Colombia, oro México, bronce Puerto Rico
Medals in Synchronized 3 meters, silver Colombia, gold Mexico, bronze Puerto Rico

Medallas Clavados / *Diving Medals*

Puesto Rank	País Country	Oro Gold	Plata Silver	Bronze Bronze	Total Total
1	MEX – México	7	3	2	12
2	COL – Colombia	2	4	1	7
3	CUB – Cuba	0	1	2	3
4	VEN – Venezuela	0	1	1	2
5	PUR – Puerto Rico	0	0	3	3
Totales / Totals		9	9	9	27





Ecuestre Equestrian

El Club Hípico Coapexpan en Xalapa, una instalación privada con excelentes facilidades fue la sede de las pruebas de Ecuestre en sus modalidades de adiestramiento, prueba completa y de saltos. Sus facilidades de primer orden contaron con más de 100 jaulas para los caballos, con pistas y picaderos con dimensiones internacionales y otras facilidades de apoyo en servicios médicos, veterinarios, prensa, gradas para el público dentro de un ambiente natural llenos de árboles y de mucho verdor.

La competencia fue una cerrada entre los jinetes de Colombia y de México, ambos países ganaron tres medallas de oro, pero los jinetes colombianos totalizaron ocho medallas en total, frente a seis los mexicanos. Guatemala tuvo una gran actuación especialmente en las pruebas completas ganando cinco metales, dos de ellas de oro de parte de Stefanie Brand que ganó la prueba individual y por equipo. Otra destacada jinete fue la mexicana Bernadette Pujals con dos oro y un bronce en adiestramiento. En los saltos Roberto Terán de Colombia acumuló dos oro y una plata, mientras el dominicano Héctor Florentino finalizó con tres medallas, una de oro y dos de bronce, su compatriota Ivonne Losos tuvo una plata y un bronce en adiestramientos.



The Coapexpan Equestrian Club in Xalapa, a private facility with excellent facilities, was the venue for the Equestrian events in its Dressage, Eventing and Jumping events. Its facilities of first order had more than 100 cages for horses, with tracks and riding schools with international dimensions and other support facilities in medical services, veterinarians, press, stands for the public within a natural environment full of trees and much greenery.

The competition was a close one between the riders of Colombia and Mexico, both countries won three gold medals, but the Colombian riders totaled eight medals in total, compared to six Mexicans. Guatemala had a great performance especially in the eventing events winning five metals, two of them gold from Stefanie Brand who won the individual and team events. Another outstanding rider was the Mexican Bernadette Pujals with two gold and one bronze in dressage. In the jumps Roberto Terán of Colombia accumulated two gold and one silver, while the Dominican Héctor Florentino finished with three medals, one gold and two bronzes, his compatriot Ivonne Lossos had a silver and a bronze in dressage.





Ecuestre - Participantes por País / *Equestrian - Participants by Country*

Barbados (BAR)

Emily Kinch

Bermuda (BER)

Virginia McKey

Colombia (COL)

Mauricio Bermúdez
Marco Antonio Bernal
Marco Bernal
Daniel Bluman
Anne Charlotte Brieke
Raúl Corchuelo
Mauricio Guevara
Radme Mahamud
Santiago Medina
John Pérez
Jonathan Rodríguez
Juan Tafur
Roberto Terán
Ricardo Villa

Costa Rica (CRC)

Juan Álvarez
Federico Arias
Michelle Batalla
Anne Egerstrom
Christer Egerstrom
Gary Guzowski
Saskia Haas
Andrea Sánchez
Mónica Villalobos

El Salvador (ESA)

Sofía Baussan
Gonzalo Gamboa
José Dimas Romano
Stacey Sutton

Guatemala (GUA)

Ivonne Balz
Stephanie Brand
Eduardo Castillo
Margarita De Castillo
Álvaro Del Valle
Cristina Heurtematte
Sarka Kolockova
Silvia Luna
Juan Rodríguez
Andrea Schorpp
Carlos Sueiras
Álvaro Tejada

Honduras (HON)

Karen Átala
Pedro Espinosa
Daniela Pineda
Ivana Sagastume

México (MEX)

Gonzalo Azcárraga
Antonio Chedraui
Guillermo De Campo
Pedro Gutiérrez
Sofía Larrea
José Mercado
Daniela Moguel
José Luis Padilla
Nicolás Pizarro
Bernadette Pujals
Mariana Quintana
José Alan Triana
Omar Zayrick
Juan Zendejas

Puerto Rico (PUR)

Claudia Colón
Mauricio García
Luis Reteguiz
Freddie Vázquez
Mark Watring

República Dominicana (DOM)

María Vega
Juan Bancalari
María De La Torre
Manuel Fernández
Héctor Florentino
Ivonne Losos

Venezuela (VEN)

Emanuel Andrade
Natasha Barrientos
Pablo Barrios
Aida Coburn
Roberto Delgado
Alejandro Gómez
Ángel Karolyi
Juan Larrazanal
Irina Moleiro
Irina Muro
Andrés Rodríguez
María Suárez





Adiestramiento Individual / *Dressage*

Resumen – Adiestramiento Individual Rondas / *Summary Dressage Rounds*

Lugar Rank		Nombre	Ronda1 Round 1	Ronda2 Round 2	Ronda3 Round 3	T
1	MEX	PUJALS Bernadette	69.447	70.947	69.675	70.023
2	COL	BERNAL Marco	67.658	65.421	69.800	67.626
3	DOM	LOSOS DE MUÑIZ Ivonne	66.500	65.474	69.700	67.225
4	PUR	RETEGUIZ Luis	68.684	68.579	64.350	67.204
5	CRC	EGERSTROM Christer	66.816	66.368	67.125	66.770
6	CRC	EGERSTROM Anne	67.737	65.790	66.675	66.734
7	MEX	QUINTANA Mariana	66.079	66.421	67.550	66.683
8	COL	BERNAL KALB Marco Anto..	68.342	67.869	63.300	66.504
9	VEN	MOLEIRO Irina	66.263	64.737	68.350	66.450
10	GUA	SCHORPP Andrea	64.842	66.132	66.400	65.791
11	VEN	MURO Irina	65.684	64.105	66.650	65.480
12	GUA	LUNA Sylvia	66.263	64.869	63.825	64.986
13	GUA	DE CASTILLO Margarita	62.974	65.211	61.950	63.378
14	MEX	ZAYRIK Omar	61.974	63.527	64.575	63.358
15	VEN	GOMEZ Alejandro	61.211	64.237	60.975	62.141



Bernadette Pujals MEX





Adiestramiento Individual Final / *Dressage Individual Final*






Lugar Rank	Nº caballo # Horse	Nombre / Name		Porcentajes y (Posición)					Total
		Nombre del Caballo Name Horse		E	H	C	M	B	
1	106		BERNAL Marco <i>FAREWELL IV</i>	(5) 68.750	(6) 68.500	(1) 73.125	(2) 69.250	(1) 69.375	69.800
2	116		LOSOS DE MUÑIZ Ivonne <i>FOCO LOCO W</i>	(1) 70.125	(2) 69.625	(3) 71.625	(3) 69.125	(2) 68.000	69.700
3	125		PUJALS Bernadette <i>AURORA EL CAMINO</i>	(2) 69.250	(4) 69.125	(3) 71.625	(1) 70.500	(3) 67.875	69.675
4	133		MOLEIRO Irina <i>VOM PRIMAIRE</i>	(7) 67.375	(1) 69.750	(2) 71.750	(4) 66.750	(5) 66.125	68.350
5	126		QUINTANA Mariana <i>BENZEMA</i>	(2) 69.250	(5) 68.875	(7) 68.500	(7) 66.125	(10) 65.000	67.550
6	112		EGERSTROM Christer <i>BELLO ORIENTE</i>	(6) 67.750	(9) 66.375	(5) 69.625	(4) 66.750	(8) 65.125	67.125
7	114		EGERSTROM Anne <i>AMORINO</i>	(9) 65.875	(8) 66.875	(6) 68.750	(9) 65.000	(4) 66.875	66.675
8	134		MURO Irina <i>DON ROYAL</i>	(4) 69.125	(7) 67.375	(10) 65.250	(6) 66.375	(8) 65.125	66.650
9	120		SCHORPP Andrea <i>ZEDRICK DYLOMA</i>	(8) 66.250	(3) 69.250	(8) 68.375	(12) 62.750	(7) 65.375	66.400
10	128		ZAYRIK Omar <i>PRESUNTUOSO</i>	(11) 64.875	(12) 63.125	(9) 66.000	(8) 65.875	(14) 63.000	64.575
11	129		RETEGUIZ Luis <i>ROYAL AFFAIR</i>	(10) 65.625	(10) 66.000	(11) 64.750	(13) 62.375	(14) 63.000	64.350
12	119		LUNA Sylvia <i>ZARA</i>	(12) 63.000	(11) 64.250	(12) 64.625	(11) 63.000	(11) 64.250	63.825
13	107		BERNAL KALB Marco Anto.. <i>ZALVADOR</i>	(13) 62.250	(14) 61.625	(13) 63.750	(10) 63.375	(6) 65.500	63.300
14	118		DE CASTILLO Margarita <i>QUANDERUS</i>	(15) 61.375	(13) 62.625	(14) 60.750	(14) 61.625	(13) 63.375	61.950
15	131		GOMEZ Alejandro <i>DRAKKAR NOIR 3</i>	(14) 62.000	(15) 58.875	(15) 59.875	(15) 60.250	(12) 63.875	60.975



Ivonne Losos DOM, Marco Bernal COL, Bernadette Pujals MEX



Adiestramiento Equipos / *Dressage Team*

Lugar Rank	Nº caballo # Horse	Nombre / Name Nombre del Caballo Name Horse	Porcentajes y (Posición)					Total %Marca
			E	H	C	M	B	
1	 México							66.789
	128	ZAYRIK Omar <i>PRESUNTUOSO</i>	(18) 61.711	(9) 65.263	(16) 64.211	(13) 63.421	(17) 63.026	# 63.527
	126	QUINTANA Mariana <i>BENZEMA</i>	(7) 65.395	(3) 67.105	(10) 65.395	(5) 67.105	(5) 67.105	66.421
	125	PUJALS Bernadette <i>AURORA EL CAMINO</i>	(1) 73.158	(1) 68.684	(1) 70.000	(2) 72.237	(1) 70.658	70.947
	123	PADILLA José Luis <i>DONNERSBERG</i>	(17) 63.158	(16) 62.500	(9) 66.316	(17) 60.526	(19) 62.500	63.000
2	 Colombia							65.737
	110	MAHAMUD Radme <i>HIGHLANDER</i>	(15) 63.684	(7) 65.790	(15) 64.342	(18) 60.395	(11) 65.395	63.921
	106	BERNAL Marco <i>FAREWELL IV</i>	(10) 64.737	(12) 64.737	(7) 66.842	(6) 66.579	(14) 64.211	65.421
	107	BERNAL KALB Marco Anto.. <i>ZALVADOR</i>	(2) 67.237	(2) 67.500	(4) 66.974	(3) 70.790	(7) 66.842	67.869
	108	CORCHUELO Raúl <i>BECKHAM</i>	(22) 55.790	(20) 58.553	(22) 56.974	(21) 56.447	(21) 59.737	# 57.500
3	 Guatemala							65.404
	120	SCHORPP Andrea <i>ZEDRICK DYLOMA</i>	(4) 66.711	(11) 64.869	(14) 64.474	(4) 68.553	(10) 66.053	66.132
	118	DE CASTILLO Margarita <i>QUANDERUS</i>	(4) 66.711	(15) 63.684	(18) 63.290	(10) 64.605	(3) 67.763	65.211
	119	LUNA Sylvia <i>ZARA</i>	(6) 65.921	(14) 63.816	(8) 66.579	(11) 64.079	(15) 63.947	64.869
4	 Costa Rica							64.509
	113	BATALLA Michelle <i>WESTERGARDENS. VI.</i>	(19) 61.053	(18) 62.237	(20) 61.447	(20) 57.105	(12) 65.000	61.369
	114	EGERSTROM Anne <i>AMORINO</i>	(11) 64.211	(7) 65.790	(4) 66.974	(8) 65.526	(9) 66.447	65.790
	112	EGERSTROM Christer <i>BELLO ORIENTE</i>	(3) 67.105	(6) 66.316	(4) 66.974	(9) 64.869	(8) 66.579	66.368
5	 Venezuela							64.360
	130	COBURN Alida <i>DARIUS</i>	(21) 58.947	(22) 57.895	(21) 60.000	(22) 56.316	(22) 58.026	# 58.237
	134	MURO Irina <i>DON ROYAL</i>	(16) 63.553	(10) 65.000	(10) 65.263	(12) 63.947	(18) 62.763	64.105
	131	GOMEZ Alejandro <i>DRAKKAR NOIR 3</i>	(14) 63.947	(4) 66.711	(10) 65.395	(16) 60.790	(13) 64.342	64.237
	133	MOLEIRO Irina <i>VOM PRIMAIRE</i>	(9) 65.132	(13) 64.605	(13) 64.605	(14) 62.369	(6) 66.974	64.737



Medallas en Adiestramientos por Equipos, plata Colombia, oro México, bronce Guatemala
Medals Dressage Team Training, silver Colombia, gold Mexico, bronze Guatemala





Sumario Individual Ronda / *Summary Jumping Individual*

Lugar Rank	Nombre Name	Ronda1 Round 1	Ronda2 Round 2	Ronda3 Round 3	Ronda4 Round 4	Ronda5 Round 5	T
1	TERAN Roberto	0.13	0.29	0.29	0.29	4.29	4.29
2	ANDRADE Emanuel	2.79	2.94	2.94	6.94	6.94	6.94
3	FLORENTINO Héctor		0.16	4.16	8.16	8.16	8.16
4	AZCARRAGA Gonzalo	6.06	10.22	10.22	10.22	10.22	10.22
5	TEJADA Álvaro	3.53	3.68	3.68	3.68	11.68	11.68
6	KAROLYI Ángel	3.66	7.81	11.81	11.81	11.81	11.81
7	CHEDRAUI Antonio	4.18	4.34	12.34	16.34	16.34	16.34
8	RODRIGUEZ Andrés	5.62	9.77	9.77	14.77	18.77	18.77
9	DE LA TORRE María	3.02	3.18	7.18	11.18	19.18	19.18
10	LARREA Sofía	13.26	17.41	17.41	18.41	22.41	22.41
11	HEURTEMATTE Cristina	3.68	7.84	7.84	19.84	24.84	24.84
12	VILLA Ricardo	6.40	14.56	22.56	26.56	27.56	27.56
13	CASTILLO Eduardo	6.92	7.07	11.07	19.07	41.07	41.07
14	FERNANDEZ Manuel	5.02	17.17	29.17	37.17	45.17	45.17
15	BALZ Ivonne	4.11	12.26	16.26	36.26	48.26	48.26
16	WATRING Mark	12.73	20.88	24.88	37.88	50.88	50.88
17	KINCH Emily	5.98	14.13	18.13	42.13	55.13	55.13
18	VAZQUEZ Freddie	21.17	21.32	31.32	40.32	57.32	57.32
	GUEVARA Mauricio		41.32	45.32	58.32		
	BANCALARI Juan		58.32	76.32	94.32		
	ARIAS Federico	8.62	12.77	25.77	48.77		
	BARRIOS Pablo						



Salto Individual Final / *Jumping Individual Final*

Lugar Rank	Nº caballo # Horse	Nombre / Name Nombre del Caballo Name Horse	Puntos Totales
1	186	CHEDRAUI Antonio CORCEGA LA S.	0 0
1	179	KAROLYI Ángel INDIANA 127	0 0
1	184	AZCARRAGA Gonzalo QUITE NICE 5	0 0
1	168	FLORENTINO Héctor UNICO	0 0
1	176	ANDRADE Emanuel NOKIA DE BREKKA	0 0
6	181	VILLA Ricardo CHANDON BLUE	1 1
7	183	LARREA Sofia JUMEX SPORT A.	0 4
7	180	RODRIGUEZ Andrés FIFTY FIFTY 111	0 4
7	169	TERAN Roberto WOKLAHOMA	0 4
10	193	HEURTEMATTE Cristina HOLALA Z (BE)	1 5
11	167	FERNANDEZ Manuel MARIBEL H	0 8
11	162	DE LA TORRE María WISEGUY	0 8
11	195	TEJADA Álvaro VOLTARAL PALO BLANCO	0 8
14	191	BALZ Ivonne AYTON	0 12
15	175	KINCH Emily NEW BOY DE L.	1 13
15	170	WATRING Mark PINO H	1 13
17	172	VAZQUEZ Freddie ZIPPO Z	5 17
18	192	CASTILLO Eduardo WALTAIRE PALO BLANCO	2 22
	177	GUEVARA Mauricio CAPANO Z	RT
	163	BANCALARI Juan FREESTYLE 3.	RT
	189	ARIAS Federico WALONIKI GB	3 EL
	178	BARRIOS Pablo ZARA LEANDRA	DQ

Salto Individual Jumping Final – Desempate / *Jumping Individual Final – Jump Off*

Lugar	Nº caballo Horse	Nombre / Name Nombre del Caballo Name Horse	Puntos Totales
1	184	AZCARRAGA Gonzalo QUITE NICE 5	0 0
2	179	KAROLYI Angel INDIANA 127	0 0
	178	BARRIOS Pablo ZARA LEANDRA	DQ

Pablo Barrios (VEN) fue descalificado a dar positivo en la prueba de dopaje, la medalla de bronce fue otorgada a Héctor Florentino (DOM)
Pablo Barrios (VEN) was disqualified to test positive for doping, the bronze medal was awarded to Héctor Florentino (DOM)





Salto Individual Velocidad / *Jumping Individual Speed*

Lugar Rank	Nº caballo # Horse	Nombre / Name Nombre del Caballo Name Horse	Puntos Totales
1	168	FLORENTINO Héctor <i>UNICO</i>	73.66 0
2	169	TERAN Roberto <i>WOKLAHOMA</i>	73.92 0.13
3	166	BLUMAN Daniel <i>BELIEVE</i>	74.02 0.18
4	176	ANDRADE Emanuel <i>NOKIA DE BREKKA</i>	79.23 2.79
5	162	DE LA TORRE María <i>WISEGUY</i>	79.70 3.02
6	195	TEJADA Álvaro <i>VOLTARAL PALO BLANCO</i>	80.71 3.53
7	179	KAROLYI Ángel <i>INDIANA 127</i>	80.97 3.66
8	193	HEURTEMATTE Cristina <i>HOLALA Z (BE)</i>	81.02 3.68
9	191	BALZ Ivonne <i>AYTON</i>	81.87 4.11
10	186	CHEDRAUI Antonio <i>CORCEGA LA S.</i>	82.02 4.18
11	167	FERNANDEZ Manuel <i>MARIBEL H</i>	83.69 5.02
12	185	PIZARRO Nicolás <i>COMETA</i>	84.12 5.23
13	180	RODRIGUEZ Andrés <i>FIFTY FIFTY 111</i>	84.89 5.62
14	175	KINCH Emily <i>NEW BOY DE L.</i>	85.61 5.98
15	184	AZCARRAGA Gonzalo <i>QUITE NICE 5</i>	85.78 6.06
16	181	VILLA Ricardo <i>CHANDON BLUE</i>	86.46 6.40
17	192	CASTILLO Eduardo <i>WALTAIRE PALO BLANCO</i>	87.49 6.92
18	189	ARIAS Federico <i>WALONIKI GB</i>	90.89 8.62
19	164	VILLALOBOS Mónica <i>WRATHLIN VDL.</i>	98.27 12.31
20	170	WATRING Mark <i>PINO H</i>	99.11 12.73
21	188	GUZOWSKI Gary <i>CHACAL Z</i>	99.33 12.84
22	183	LARREA Sofia <i>JUMEX SPORT A.</i>	100.17 13.26
23	165	ALVAREZ Juan <i>BLOKUM</i>	100.94 13.64
24	172	VAZQUEZ Freddie <i>ZIPPO Z</i>	115.99 21.17
25	177	GUEVARA Mauricio <i>CAPANO Z</i>	155.99 EL
25	163	BANCALARI Juan <i>FREESTYLE 3.</i>	155.99 EL
25	182	BOLAÑOS Juan <i>CALVANO VH HARTEVELD Z</i>	155.99 EL
25	173	COLON Claudia <i>ALEX HEARTBREAKER</i>	155.99 EL
29	178	BARRIOS Pablo <i>ZARA LEANDRA</i>	155.99 DQ



Daniel Bluman COL

Salto Equipos / *Jumping Team*

Lugar Rank	Nº caballo # Horse	Nombre / Name Nombre del Caballo Name Horse	S	Tiempo Time	Total
1	México				4
	185	PIZARRO Nicolás COMETA	4	0	4
	183	LARREA Sofia JUMEX SPORT A.	0	0	0
	184	AZCARRAGA Gonzalo QUITE NICE 5	0	0	0
	186	CHEDRAUI Antonio CORCEGA LA S.	8	0	# 8
1	Guatemala				4
	192	CASTILLO Eduardo WALTAIRE PALO BLANCO	4	0	4
	195	TEJADA Álvaro VOLTARAL PALO BLANCO	0	0	0
	191	BALZ Ivonne AYTON	4	0	# 4
	193	HEURTEMATTE Cristina HOLALA Z (BE)	0	0	0
1	Venezuela				4
	178	BARRIOS Pablo ZARA LEANDRA			# 0
	180	RODRIGUEZ Andrés FIFTY FIFTY 111	0	0	0
	176	ANDRADE Emanuel NOKIA DE BREKKA	0	0	0
	179	KAROLYI Ángel INDIANA 127	4	0	4
1	Colombia				4
	177	GUEVARA Mauricio CAPANO Z	4	0	4
	169	TERAN Roberto WOKLAHOMA	0	0	0
	166	BLUMAN Daniel BELIEVE	0	0	0
	181	VILLA Ricardo CHANDON BLUE	8	0	# 8
5	Puerto Rico				18
	173	COLON Claudia ALEX HEARTBREAKER	4	0	4
	172	VAZQUEZ Freddie ZIPPO Z	8	2	10
	170	WATRING Mark PINO H	4	0	4
6	República Dominicana				20
	168	FLORENTINO Héctor UNICO	4	0	4
	163	BANCALARI Juan FREESTYLE 3.	12	6	# 18
.....	162	DE LA TORRE María WISEGUY	4	0	4
	167	FERNANDEZ Manuel MARIBEL H	12	0	12





Sumario – Prueba Completa Individual / *Summary Eventing Individual*

Lugar Rank	Nombre / Name	Ronda1 Round 1	Ronda2 Round 2	Ronda3 Round 3	T
1	BRAND LEU Stefanie	45.60	3.60	0	49.20
2	SUEIRAS Carlos	51.90	0	0	51.90
3	KOLACKOVA Sarka	50.60	2.00	0	52.60
4	DE CAMPO Guillermo	49.20	0	4.00	53.20
5	MERCADO José	53.50	0	1.00	54.50
6	DEL VALLE Álvaro	55.20	0	0	55.20
7	RODRIGUEZ Jhonathan	57.90	0.40	4.00	62.30
8	MEDINA Santiago	64.20	0	0	64.20
9	BAUSSAN Sofia	65.40	0	0	65.40
10	LARRAZABAL Juan	66.90	0.40	0	67.30
11	SUAREZ María	55.40	2.40	12.00	69.80
12	GUTIERREZ Pedro	50.40	20.00	0	70.40
13	DELGADO Roberto	56.70	0	16.00	72.70
14	BRIEKE Anne Charlotte	52.90	20.00	0	72.90
15	SANCHEZ Andrea	56.30	26.80	4.00	87.10
16	BARRIENTOS Natasha	44.80	26.00	26.00	96.80

Nota – Medalla de bronce fue otorgada a Guillermo De Campo (MEX) que finalizó en cuarto lugar, por reglamento de la ODECABE, ningún país puede ganar las tres medallas en una prueba





Note - Bronze medal was awarded to Guillermo De Campo (MEX) who finished in fourth place, by regulation of CACSO, no country can win the three medals in a test



Stephanie Brand GUA



Sumario – Prueba Completa Equipos / *Summary Eventing Team*

Lugar Rank	Equipo / Team Nombre / Name	Ronda1 Round 1	Ronda2 Round 2	Ronda3 Round 3	T
1	 Guatemala KOLACKOVA Sarka DEL VALLE Alvaro BRAND LEU Stefanie SUEIRAS Carlos	148.10	5.60	0	153.70
2	 México MERCADO José GUTIERREZ Pedro MOGUEL Daniela DE CAMPO Guillermo	150.60	20.00	5.00	178.10
3	 Colombia BRIEKE Anne Charlotte MEDINA Santiago RODRIGUEZ Jhonathan TAFUR Juan	169.30	20.40	4.00	199.40
4	 Venezuela LARRAZABAL Juan BARRIENTOS Natasha SUAREZ María DELGADO Roberto	156.90	2.80	28.00	209.80



**Medallistas Ecuestre / Equestrian Medallists**

Evento <i>Event</i>	Medalla <i>Medal</i>	Nombre <i>Name</i>	Caballo <i>Horse</i>	País <i>Country</i>
Adiestramiento Individual <i>Dressage</i>	Oro / <i>Gold</i>	Bernadette Pujals	Aurora El Camino	MEX
	Plata / <i>Silver</i>	Marco Bernal	Farewell IV	COL
	Bronce / <i>Bronze</i>	Ivonne Losos	Foco Loco W	DOM
Adiestramiento Final <i>Dressage Final</i>	Oro / <i>Gold</i>	Marco Bernal	Farewell IV	COL
	Plata / <i>Silver</i>	Ivonne Losos	Foco Loco W	DOM
	Bronce / <i>Bronze</i>	Bernadette Pujals	Aurora El Camino	MEX
Adiestramiento Equipos <i>Dressage Teams</i>	Oro / <i>Gold</i>	México		
		José Luis Padilla	Donnersberg	
		Bernadette Pujals	Aurora El Camino	
		Mariana Quintana	Benzema	
	Omar Zayrik	Presuntuoso		
	Plata / <i>Silver</i>	Colombia		
		Marco Antonio Bernal	Zalvador	
		Marco Bernal	Farewell IV	
		Raúl Corchuelo	Beckham	
	Radme Mahamud	Higlander		
	Bronce / <i>Bronze</i>	Guatemala		
		Margarita De Castillo	Quanderas	
Silvia Luna		Zara		
Andrea Schorpp		Zedrick Dyloma		
Prueba Completa Individual <i>Eventing</i>	Oro / <i>Gold</i>	Stefanie Brand	Claudius	GUA
	Plata / <i>Silver</i>	Carlos Suiras	Indiana Ran	GUA
	Bronce / <i>Bronze</i>	Guillermo Campos	Quelite	MEX
Prueba Completa Equipos <i>Eventing Teams</i>	Oro / <i>Gold</i>	Guatemala		
		Stefanie Brand	Claudius	
		Álvaro Del Valle	Nahual	
		Sarka Klockovas	Sir Royal	
	Carlos Suiras	Indiana RN		
	Plata / <i>Silver</i>	México		
		Guillermo De Campos	Quelite	
		Pedro Gutiérrez	Racques Biats	
		José Mercado	Romana	
		Daniela Moquel	Agave	


**Medallistas Ecuestre / Equestrian Medallists**

Evento <i>Event</i>	Medalla <i>Medal</i>	Nombre <i>Name</i>	Caballo <i>Horse</i>	País <i>Country</i>	
	Bronce / <i>Bronze</i>	Colombia Anne Charlotte Brieke Santiago Medina Jhonathan Rodríguez Juan Tafur	Picaron Ritmical EJC Nilo Quinto		
Saltos Individual <i>Jumping</i>	Oro / <i>Gold</i>	Roberto Terán	Woklohoma	COL	
	Plata / <i>Silver</i>	Emanuel Andrade	Nokia De Brekkan	VEN	
	Bronce / <i>Bronze</i>	Héctor Florentino	Único	DOM	
Satos Velocidad <i>Jumping Speed</i>	Oro / <i>Gold</i>	Héctor Florentino	Único	DOM	
	Plata / <i>Silver</i>	Roberto Terán	Woklohoma	COL	
	Bronce / <i>Bronze</i>	Daniel Bluman	Believe	COL	
Saltos Final <i>Jumping Final</i>	Oro / <i>Gold</i>	Gonzalo Azcárraga	Quite Nice 5	MEX	
	Plata / <i>Silver</i>	Ángel Karolyi	Indiana 27	VEN	
	Bronce / <i>Bronze</i>	Héctor Florentino	Único	DOM	
Saltos Equipos	Oro / <i>Gold</i>	Colombia	Jumping Teams		
		Daniel Bluman	Believe		
		Mauricio Guevara	Capano Z		
		Roberto Terán	Woklohoma		
		Ricardo Villa	Chandon Blue		
	Plata / <i>Silver</i>	Guatemala			
		Ivonne Balz	Ayton		
		Eduardo Castillo	Waltaire Palo Blanco		
		Cristina Heurtematte	Holala (BE)		
	Bronce / <i>Bronze</i>	Venezuela			
		Emanuel Andrade	Nokia De Brekka		
		Ángel Karolyi	Indiana 27		
		Andrés Rodríguez	Fifty Fifty 111		





Ecuestre / *Equestrian*

Medallas Ecuestre / <i>Equestrian Medals</i>						
Puesto <i>Rank</i>	País <i>Country</i>	Oro <i>Gold</i>	Plata <i>Silver</i>	Bronce <i>Bronze</i>	Total <i>Total</i>	
1	 COL – Colombia	3	3	2	8	
2	 MEX – México	3	1	2	6	
3	 GUA – Guatemala	2	2	1	5	
4	 DOM – República Dominicana	1	1	3	5	
5	 VEN – Venezuela	0	2	1	3	
Totales - <i>Totals</i>		9	9	9	27	





Esgrima Fencing

Los eventos de esgrima se celebraron en las excelentes facilidades del Gimnasio USBI localizado en el campus de la Universidad Veracruzana en la ciudad de Xalapa. Participaron 13 países en las 12 pruebas convocadas en ambos sexos, de los cuales siete de ellos estuvieron en las medallas.

Venezuela fue el país dominante con 12 medallas en total, con 5 de oro en las 6 disponibles en hombres, sumando otras 6 de plata y 1 de bronce. México llegó segundo con 10 preseas, con 3 oros, 3 plata y 4 de bronce, tercero fue Cuba con 9 (2-0-7). Entre los esgrimistas destacados estuvo el mexicano Daniel Gómez que ganó el evento de florete individual por segundos Juegos consecutivos, sumando una plata por equipo y evitando el copo en medallas de Venezuela en hombres. En la prueba de espada Venezuela prosiguió con su total dominio en las últimas cinco ediciones de los Juegos, encabezado por el medallista olímpico Rubén Limardo con oro en individual y por equipo, la plata fue para su compañero Silvio Fernández que había ganado

The fencing events were held in the excellent facilities of the USBI Gym located on the campus of the University of Veracruz in the city of Xalapa. 13 countries participated in the 12 events called for in both sexes, of which seven of them were in the medals.

Venezuela was the dominant country with 12 medals in total, with 5 gold out of the 6 available in men, adding another 6 silvers and 1 bronze. Mexico came second with 10 medals, with 3 gold, 3 silvers and 4 bronzes, third was Cuba with 9 (2-0-7). Among the outstanding fencers was the Mexican Daniel Gómez who won the individual foil event for second consecutive Games, adding one silver per team and avoiding the cove in medals of Venezuela in men. In the sword event Venezuela continued with its total dominance in the last five editions of the Games, led by the Olympic medalist Rubén Limardo with gold in individual and team, the silver went to his teammate Silvio Fernández who had won gold in the editions of Mayagüez 2010 and San Salvador 2002, with silver in Cartagena 2006. The couple





oro en las ediciones de Mayagüez 2010 y San Salvador 2002 y con plata en Cartagena 2006. La pareja de Limardo y Fernández fueron los espadistas más dominantes con medallas desde los Juegos del 2002 en San Salvador hasta Veracruz 2014. En sable Venezuela ganó oro y plata en individual y el oro por equipo.

La competencia de mujeres tuvo sus primicias, por primera vez una colombiana Saskia Van Ersen ganó el oro en florete individual, en ese mismo evento por equipo México se llevó el oro por primera vez en sus participaciones en los Juegos. En sable la prueba fue ganada por Eileen Grench, primer oro para Panamá en esta prueba, igual sucedió con México que ganó el oro por equipo.

of Limardo and Fernández have been the most dominant espadistas with medals in the past four editions since 2002 in San Salvador until Veracruz 2014. In saber Venezuela won gold and silver in individual and gold per team.

The competition of women had its first fruits, for the first time a Colombian Saskia Van Ersen won the gold in individual foil, in that same event by team Mexico took the gold for the first time in their participation in the Games. In saber the event was won by Eileen Grench, first gold for Panama in this event, the same happened with Mexico that won the gold per team.





Esgrima - Participantes por País / *Fencing - Participants by Country*

Belice (BIZ)

Kenroy López

Colombia (COL)

Andrés Campos
Dimitri Patrick Clairet
Adolfo Gustavo Coqueco
Luis Enrique Correa
Sebastián Cuellar
Edwin Filiberto González
Alejandro Hernández
Laskmi Natalia Lozano
Phanor Peña
Diana Maritza Rodríguez
Jhon Edison Rodríguez
Oriana Tovar
Loretta Van Erven

Cuba (CUB)

Gilberto Díaz
Fidel Ferret
Yaritza Goulet
Elizabeth Hidalgo
Yoandys Iriarte
Jay Riuben
Seily Mendoza
Noslen Montalvo
Jennifer Morales
Daylen Cristina Moreno
Marisol Ona Gil
Ringo Luis Quintero
Leandro Ramos
Yunior Reytor
Jesús Riano
Darlin Robert
Yamirka Rodríguez
Angela Neibis Winter

El Salvador (ESA)

Ana Clelia Argueta
Carolina Caraballo
Rodrigo Casamalhuapa
Carlos Eduardo Ceceña
Ana Ruth De León
Carlos Gómez
Madeline Hernández
Alberto Hernández
Elizabeth Marroquín
Cristian Mejía
Patricia Soto
Fátima Tobar
Joaquín Alberto Tobar

Guatemala (GUA)

José Alejandro Álvarez
Gecny Beatriz Gudiel
Diana Anahí Huertas
Ana Luisa López
José Fernando López
Luis Alejandro López
Gerber Estuardo Morales
Tulasi Rodríguez
Francisco Yobanny Yanes
Erick Yaquian

Honduras (HON)

Brayner Hernández
Marcos Antonio Izaguirre

Jamaica (JAM)

Donovan Deans

México (MEX)

Adrián Acuña
Raúl Ricardo Arizaga
Julián Ayala
Jesús Beltrán
Jocelyn Cruz
Daniel Gómez
Úrsula González
Arellys Hernández
Darío Alberto Ibarra
Eduardo Lara
Nataly Michel
María Paola Pliego
Melissa Rebollero
Ryan Rodríguez
Sheila Tejeda
Alejandra Terán
Julieta Isabel Toledo
Erick Trujillo

Nicaragua (NCA)

Heisell Calderón
Wilmart José Calderón
Oscar Cisneros
Rosa Lilliam Gutiérrez
Aimar Daniel Maldonado
Froylan Emanuel Murray
Flavio Roberto Paguaga
Yessenia Esther Toledo

Panamá (PAN)

María Benedito
Kerimar Canó
Arturo Dorati
Eileen Grench
Tesika Jiménez
Osel Martínez
José Luis Morán

Puerto Rico (PUR)


Héctor Cruz
Beatriz Dávila
Elinette Díaz
José Manuel González
Ángelo Justiniano
Jonathan Lugo
Héctor Maisonet
Luisa María Padilla
Aslyn Zayas

República Dominicana (DOM)

Di San Lorenzo Bocchia
Héctor David Castro
Rossy Félix
José Lockhart
Melody Martínez
Elsa Mateo
Julio Peguero
Violeta Ramírez
Gabriel Rivera
Darlin Rodríguez
Luis Rafael Rodríguez
José Samora
Armando Western
Heyydis Ysabel

Venezuela (VEN)

María Blanco
Patricia Contrera
Silvio Fernández
Isis Giménez
Hernán Jansen
Antonio Leal
Víctor León
Francisco Limardo
Rubén Limardo
Dayana Martínez
María Martínez
Luis Núñez
Milagros Pastrana
Joselina Pineda
Patrizia Piovesan
José Quintero
Liz Rivero
Elicer Romero





Florete Individual Hombres Poule 1 / *Men's Individual Foil Pool 1*

Resultados de Poules								
Lugar Rank	Nombre Name	M#	V#	D#	Ind.	TG	TR	Diff.
1	GÓMEZ Daniel	5	4	1	0,800	24	11	+13
2	JAY Riuben	5	4	1	0,800	23	15	+8
3	LEON Víctor	5	3	2	0,600	19	12	+7
4	CECEÑA Carlos Eduardo	5	2	3	0,400	16	22	-6
5	JUSTINIANO Angelo	5	1	4	0,200	15	22	-7
6	MALDONADO Aimar Dariel	5	1	4	0,200	9	24	-15

Florete Individual Hombres Poule 2 / *Men's Individual Foil Pool 2*

Resultados de Poules								
Lugar Rank	Nombre Name	M#	V#	D#	Ind.	TG	TR	Diff.
1	CLAIRET Dimitri Patrick	5	5	0	1,000	25	7	+18
2	LEAL Antonio	5	4	1	0,800	22	16	+6
3	RIANO Jesús	5	3	2	0,600	17	17	0
4	LUGO Jonathan	5	1	4	0,200	15	22	-7
5	LÓPEZ Luis Alejandro	5	1	4	0,200	13	21	-8
6	SAMORA José	5	1	4	0,200	14	23	-9

Florete Individual Hombres Poule 3 / *Men's Individual Foil Pool 3*

Resultados de Poules								
Lugar Rank	Nombre Name	M#	V#	D#	Ind.	TG	TR	Diff.
1	ARIZAGA Raúl Ricardo	5	5	0	1,000	25	12	+13
2	HERNANDEZ Alejandro	5	4	1	0,800	24	8	+16
3	LÓPEZ José Fernando	5	3	2	0,600	19	17	+2
4	RODRÍGUEZ Darlin	5	1	4	0,200	14	21	-7
5	CASAMALHUAPA Rodrigo E..	5	1	4	0,200	14	24	-10
6	PAGUAGA Flavio Roberto	5	1	4	0,200	9	23	-14

Sumario - Florete Individual Hombres / *Summary Men's Individual Foil*

Resultados de Poules								
Lugar Rank	Nombre Name	M#	V#	D#	Ind.	TG	TR	Diff.
1	CLAIRET Dimitri Patrick	5	5	0	1,000	25	7	+18
2	ARIZAGA Raúl Ricardo	5	5	0	1,000	25	12	+13
3	HERNANDEZ Alejandro	5	4	1	0,800	24	8	+16
4	GÓMEZ Daniel	5	4	1	0,800	24	11	+13
5	JAY Riuben	5	4	1	0,800	23	15	+8
6	LEAL Antonio	5	4	1	0,800	22	16	+6
7	LEON Víctor	5	3	2	0,600	19	12	+7
8	LÓPEZ José Fernando	5	3	2	0,600	19	17	+2
9	RIANO Jesús	5	3	2	0,600	17	17	0
10	CECEÑA Carlos Eduardo	5	2	3	0,400	16	22	-6
11	LUGO Jonathan	5	1	4	0,200	15	22	-7
11	JUSTINIANO Angelo	5	1	4	0,200	15	22	-7
13	RODRÍGUEZ Darlin	5	1	4	0,200	14	21	-7
14	LÓPEZ Luis Alejandro	5	1	4	0,200	13	21	-8
15	SAMORA José	5	1	4	0,200	14	23	-9
16	CASAMALHUAPA Rodrigo E..	5	1	4	0,200	14	24	-10
17	PAGUAGA Flavio Roberto	5	1	4	0,200	9	23	-14
18	MALDONADO Aimar Dariel	5	1	4	0,200	9	24	-15



Esgrima / *Fencing*



Luis Ricardo Arilaga MEX, Daniel Flores MEX, Jesús Riano CUB, Luis Alejandro López GUA



Raúl Ricardo Arilaga MEX
y Daniel Flores MEX



Florete Individual Ronda Final Hombres

Men's Individual Foil Final



PABELLÓN DE ESRIMA
PABELLÓN DE ESRIMA

DOM SUN
16 NOV 2014


ESGRIMA
FENCING

FLORETE INDIVIDUAL VARONIL
MEN'S INDIVIDUAL FOIL



CUADROS DE RESULTADOS (INDIVIDUAL)

RESULTS BRACKET



Leyenda:
DNF Abandona OS Numero Sorteo

Florete por Equipo Hombres

Men's Team Foil



PABELLÓN DE ESGRIMA
PABELLÓN DE ESGRIMA

MIÉ WED
19 NOV 2014

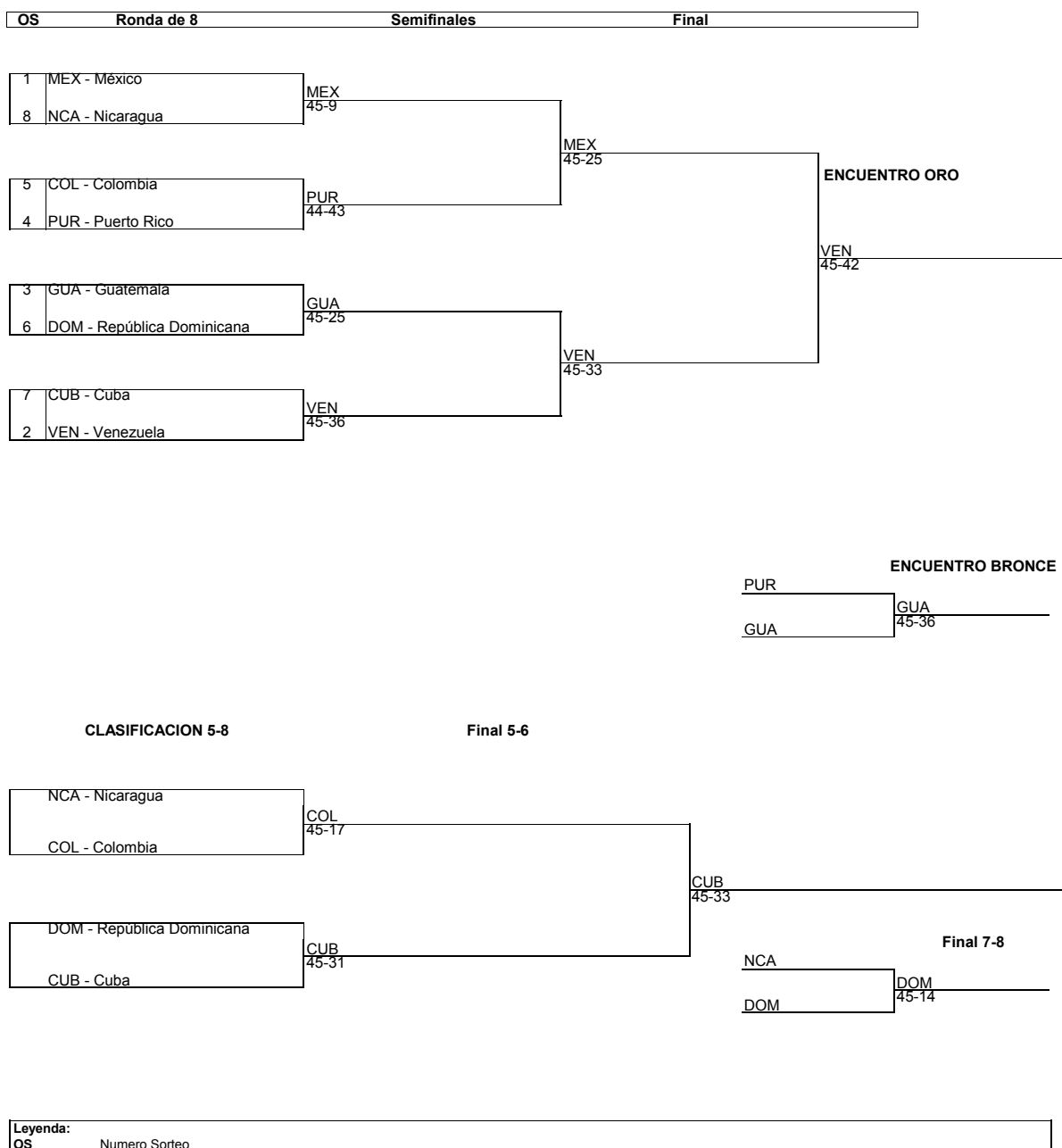
ESGRIMA
FENCING

FLORETE EQUIPO VARONIL
MEN'S TEAM FOIL



CUADROS DE RESULTADOS (EQUIPOS)

RESULTS BRACKET



Leyenda:
OS Numero Sorteo





Espada Individual Hombres Poule 1 / Men's Individual Epee Pool 1

Resultados de Poules								
Lugar Rank	Nombre Name	M#	V#	D#	Ind.	TG	TR	Diff.
1	FERNANDEZ Silvio	6	6	0	1,000	26	8	+18
2	MORAN José Luis	6	4	2	0,667	25	18	+7
3	QUINTERO Ringo Luis	6	4	2	0,667	24	17	+7
4	TRUJILLO BADILLA Erick	6	3	3	0,500	24	19	+5
5	JHONSTON Bradley Dallas	6	3	3	0,500	21	22	-1
6	RODRÍGUEZ Luis Rafael	6	1	5	0,167	17	29	-12
7	LOPEZ Kenroy	6	0	6	0,000	6	30	-24

Espada Individual Hombres Poule 2 / Men's Individual Epee Pool 2

Resultados de Poules								
Lugar Rank	Nombre Name	M#	V#	D#	Ind.	TG	TR	Diff.
1	LIMARDO Francisco	6	5	1	0,833	25	15	+10
2	RODRIGUEZ Jhon Edison	6	5	1	0,833	24	16	+8
3	REYTOR VENET Yunior	6	4	2	0,667	25	20	+5
4	RODRÍGUEZ Ryan Aaròn	6	3	3	0,500	23	26	-3
5	MORALES Gerber Estuardo	6	2	4	0,333	21	18	+3
6	HERNÁNDEZ Lucas Alberto	6	2	4	0,333	18	25	-7
7	CISNEROS Oscar Eliezer	6	0	6	0,000	14	30	-16

Espada Individual Hombres Poule 3 / Men's Individual Epee Pool 3

Resultados de Poules								
Lugar Rank	Nombre Name	M#	V#	D#	Ind.	TG	TR	Diff.
1	COQUECO Gustavo Adolfo	6	5	1	0,833	27	15	+12
2	MAISONET Héctor Emmanuel	6	5	1	0,833	26	17	+9
3	DORATI Arturo	6	3	3	0,500	22	18	+4
4	PEGUERO Julio Benjamín	6	3	3	0,500	19	20	-1
5	MEJÍA Cristian Edenilson	6	2	4	0,333	20	22	-2
6	CALDERON Wilmart José	6	2	4	0,333	15	27	-12
7	CRUZ Alberto	6	1	5	0,167	15	25	-10

Sumario – Espada Individual Hombres / Men's Summary Epee

Resultados de Poules								
Lugar Rank	Nombre Name	M#	V#	D#	Ind.	TG	TR	Diff.
1	FERNANDEZ Silvio	6	6	0	1,000	26	8	+18
2	COQUECO Gustavo Adolfo	6	5	1	0,833	27	15	+12
3	LIMARDO Francisco	6	5	1	0,833	25	15	+10
4	MAISONET Héctor Emmanuel	6	5	1	0,833	26	17	+9
5	RODRIGUEZ Jhon Edison	6	5	1	0,833	24	16	+8
6	MORAN José Luis	6	4	2	0,667	25	18	+7
7	QUINTERO Ringo Luis	6	4	2	0,667	24	17	+7
8	REYTOR VENET Yunior	6	4	2	0,667	25	20	+5
9	TRUJILLO BADILLA Erick	6	3	3	0,500	24	19	+5
10	DORATI Arturo	6	3	3	0,500	22	18	+4
11	JHONSTON Bradley Dallas	6	3	3	0,500	21	22	-1
12	PEGUERO Julio Benjamín	6	3	3	0,500	19	20	-1
13	RODRÍGUEZ Ryan Aaròn	6	3	3	0,500	23	26	-3
14	MORALES Gerber Estuardo	6	2	4	0,333	21	18	+3
15	MEJÍA Cristian Edenilson	6	2	4	0,333	20	22	-2
16	HERNÁNDEZ Lucas Alberto	6	2	4	0,333	18	25	-7
17	CALDERON Wilmart José	6	2	4	0,333	15	27	-12
18	CRUZ Alberto	6	1	5	0,167	15	25	-10
19	RODRÍGUEZ Luis Rafael	6	1	5	0,167	17	29	-12
20	CISNEROS Oscar Eliezer	6	0	6	0,000	14	30	-16
21	LOPEZ Kenroy	6	0	6	0,000	6	30	-24

Espada Equipo Hombres Final

Men's Team Épée



PABELLÓN DE ESRIMA
PABELLÓN DE ESRIMA

MAR TUE
18 NOV 2014

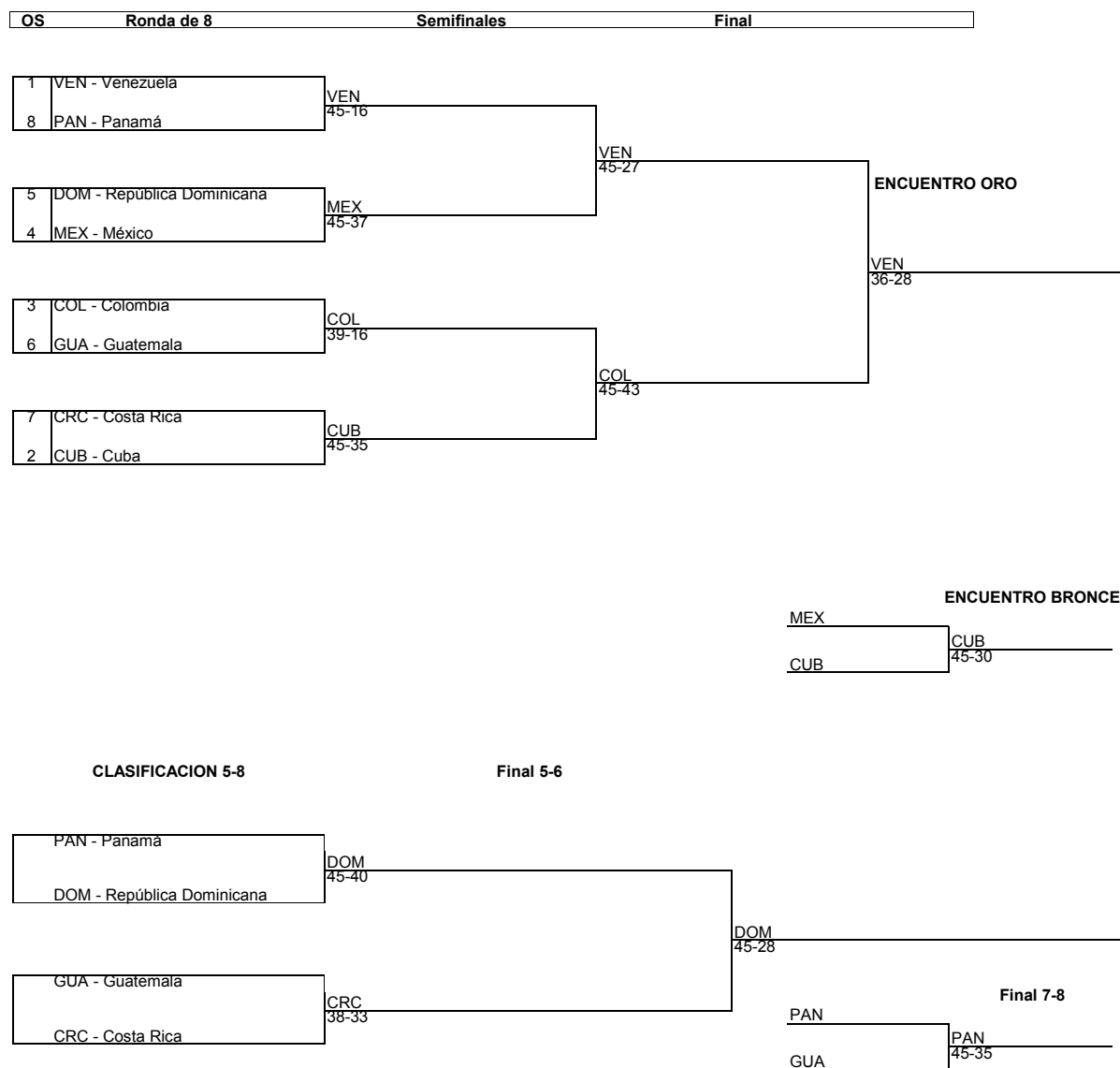
ESGRIMA
FENCING

ESPADA EQUIPO VARONIL
MEN'S TEAM EPEE



CUADROS DE RESULTADOS (EQUIPOS)

RESULTS BRACKET





Esgrima / *Fencing*



Rubén Limardo VEN vs Ryan Aaron Rodríguez MEX



Venezuela oro en espada por equipo / *Venezuela gold épée team*





Esgrima / *Fencing*

Sable Individual Hombres Poule 1 / *Men's Individual Sabre Pool 1*

Resultados de Poules									
Lugar Rank		Nombre Name	M#	V#	D#	Ind.	TG	TR	Diff.
1	CUB	DIAZ Daylon Gilberto	6	5	1	0,833	26	11	+15
2	COL	CUELLAR Sebastián	6	5	1	0,833	25	18	+7
3	MEX	AYALA Julián	6	4	2	0,667	27	15	+12
4	PUR	GONZALEZ José Manuel	6	3	3	0,500	19	19	0
5	HON	ZAGUIRRE Marco Antonio	6	3	3	0,500	20	24	-4
6	ESA	TOBAR Joaquín Alberto	6	1	5	0,167	18	28	-10
7	NCA	MURRAY Froylan Emanuel	6	0	6	0,000	10	30	-20

Sable Individual Hombres Poule 2 / *Men's Individual Sabre Pool 2*

Lugar Rank		Nombre Name	M#	V#	D#	Ind.	TG
1	MEX	ACUÑA Adrián	6	5	1	0,833	28
2	DOM	WESTERN Rafael Armando	6	5	1	0,833	29
3	JAM	DEANS Donovan	6	3	3	0,500	24
4	GUA	YANES Francisco Yobanny	6	3	3	0,500	23
5	VEN	ROMERO Eliecer	6	3	3	0,500	23
6	CRC	VARGAS José Pablo	6	2	4	0,333	15
7	HON	HERNANDEZ Bravner Odair	6	0	6	0,000	5

Sable Individual Hombres Poule 3 / *Men's Individual Sabre Pool 3*

Lugar Rank		Nombre Name	M#	V#	D#	Ind.	TG	TR
1	DOM	CASTRO Héctor David	6	5	1	0,833	29	13
2	CUB	IRIARTE Yoandys Johnny	6	5	1	0,833	28	15
3	VEN	JANSEN Hernán	6	4	2	0,667	26	16
4	ESA	ARIAS Gustavo Armando	6	3	3	0,500	18	21
5	COL	GONZALEZ Edwin Filiberto	6	2	4	0,333	16	24
6	GUA	ALVAREZ José Alejandro	6	1	5	0,167	14	26
7	NCA	CALDERON Wilmar José	6	1	5	0,167	12	28

Sable Individual Hombres Final

Men's Individual Sabre Final



PABELLÓN DE ESRIMA
PABELLÓN DE ESRIMA

LUN MON
17 NOV 2014

ESGRIMA
FENCING

SABLE INDIVIDUAL VARONIL
MEN'S INDIVIDUAL SABRE



CUADROS DE RESULTADOS (INDIVIDUAL)

RESULTS BRACKET

OS	Ronda de 32	Ronda de 16	Ronda de 8	Semifinales	Final
1 32	CASTRO Hector Davi DOM Bye	CASTRO HD	CASTRO HD 15-9	JANSEN H 15-9	ENCUENTRO ORO
17 16	TOBAR Joaquín Albe ESA VARGAS Jose Pablo CRC	TOBAR JA 15-9	JANSEN H 15-6	JANSEN H 15-8	
9 24	DEANS Donovan JAM Bye	DEANS D	JANSEN H 15-6	JANSEN H 15-8	
25 8	Bye JANSEN Hernan VEN	JANSEN H	JANSEN H 15-6	JANSEN H 15-8	
5 28	IRIARTE Yoandys Jo CUB Bye	IRIARTE YJ	IRIARTE YJ 15-9	JANSEN H 15-8	
21 12	Bye GONZALEZ Jose Manu PUR	GONZALEZ JM	WESTERN RA 15-14	JANSEN H 15-8	
13 20	ARIAS Gustavo Arma ESA Bye	ARIAS GA	WESTERN RA 15-11	JANSEN H 15-8	
29 4	Bye WESTERN Rafael Arm DOM	WESTERN RA	WESTERN RA 15-11	JANSEN H 15-8	
3 30	ACUÑA Adrián MEX Bye	ACUÑA A	ACUÑA A 15-3	JANSEN H 15-10	
19 14	Bye IZAGUIRRE Marco An HON	IZAGUIRRE MA	ROMERO E 15-10	JANSEN H 15-10	
11 22	ROMERO Eliecer VEN Bye	ROMERO E	ROMERO E 15-12	JANSEN H 15-10	
27 6	Bye CUELLAR Sebastian COL	CUELLAR S	ROMERO E 15-10	JANSEN H 15-10	
7 26	AYALA Julian MEX Bye	AYALA J	AYALA J 15-9	JANSEN H 15-10	
23 10	Bye YANES Francisco Yo GUA	YANES FY	AYALA J 15-9	JANSEN H 15-10	
15 18	GONZALEZ Edwin Fil COL Bye	GONZALEZ EF	AYALA J 15-9	JANSEN H 15-10	
31 2	Bye DÍAZ Daylon Gilber CUB	DÍAZ DG	DÍAZ DG 15-6	JANSEN H 15-10	



Sable por Equipo Hombres Final

Men's Team Sabre Final



PABELLÓN DE ESRIMA
PABELLÓN DE ESRIMA

JUE THU
20 NOV 2014

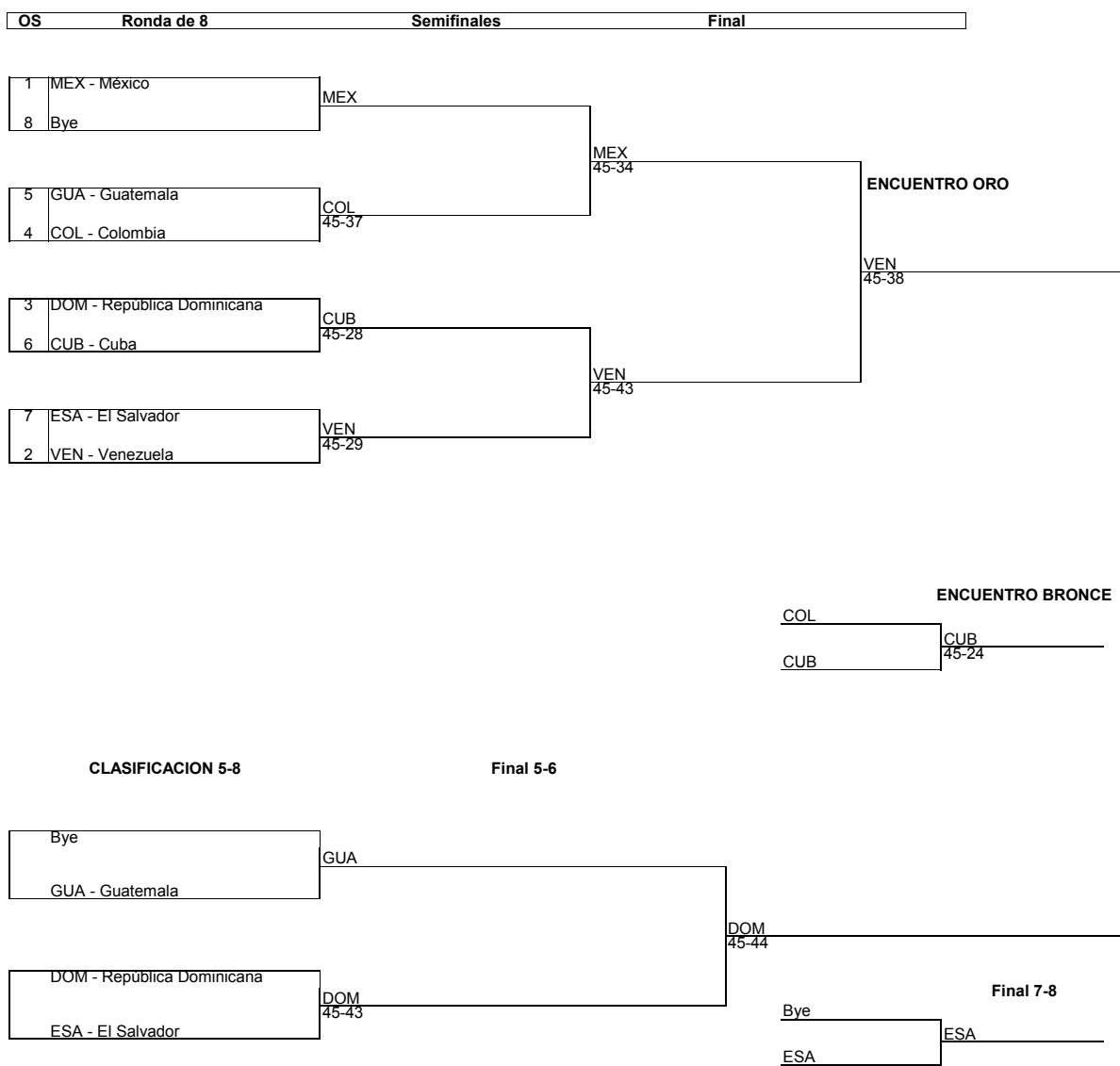
ESGRIMA
FENCING

SABLE EQUIPO VARONIL
MEN'S TEAM SABRE



CUADROS DE RESULTADOS (EQUIPOS)

RESULTS BRACKET





Esgrima / *Fencing*

Florete Individual Mujeres Poule 1 / *Women's Individual Foil Pool 1*

Resultados de Poules								
Lugar Rank	Nombre Name	M#	V#	D#	Ind.	TG	TR	Diff.
1	WINTER Angela Neibis	5	4	1	0,800	24	14	+10
2	HERNÁNDEZ Denisse Arely	5	4	1	0,800	21	14	+7
3	VAN ERVEN Saskia Loretta	5	3	2	0,600	21	14	+7
4	DAVILA Mónica Beatriz	5	3	2	0,600	16	15	+1
5	LÓPEZ Ana Luisa	5	1	4	0,200	19	22	-3
6	CALDERON Heisell Gisell	5	0	5	0,000	3	25	-22

Florete Individual Mujeres Poule 2 / *Women's Individual Foil Pool 2*

Lugar Rank	Nombre Name	M#	V#	D#	Ind.	TG	TR	Diff.
1	MICHEL Nataly De La Luz	4	4	0	1,000	20	7	+13
2	RIVERO Liz	4	3	1	0,750	18	7	+11
3	CARBALLO Ivania Carolina	4	2	2	0,500	11	14	-3
4	RAMÍREZ Violeta	4	1	3	0,250	8	16	-8
5	RODRÍGUEZ Tulasi Radha..	4	0	4	0,000	7	20	-13

Florete Individual Mujeres Poule 3 / *Women's Individual Foil Pool 3*

Lugar Rank	Nombre Name	M#	V#	D#	Ind.	TG	TR	Diff.
1	GIMENEZ Isis	4	4	0	1,000	20	4	+16
2	MORENO Daylen Cristina	4	3	1	0,750	17	10	+7
3	PARRILLA Luisa María	4	2	2	0,500	12	10	+2
4	ARGUETA Ana Clelia	4	1	3	0,250	9	19	-10
5	TOLEDO Yessenia Esther	4	0	4	0,000	5	20	-15

Sumario – Florete Individual Mujeres / *Women's Summary Foil Individual*

Resultados de Poules								
Lugar Rank	Nombre Name	M#	V#	D#	Ind.	TG	TR	Diff.
1	GIMENEZ Isis	4	4	0	1,000	20	4	+16
2	MICHEL Nataly De La Luz	4	4	0	1,000	20	7	+13
3	WINTER Angela Neibis	5	4	1	0,800	24	14	+10
4	HERNÁNDEZ Denisse Arely	5	4	1	0,800	21	14	+7
5	RIVERO Liz	4	3	1	0,750	18	7	+11
6	MORENO Daylen Cristina	4	3	1	0,750	17	10	+7
7	VAN ERVEN Saskia Loretta	5	3	2	0,600	21	14	+7
8	DAVILA Mónica Beatriz	5	3	2	0,600	16	15	+1
9	PARRILLA Luisa María	4	2	2	0,500	12	10	+2
10	CARBALLO Ivania Carolina	4	2	2	0,500	11	14	-3
11	RAMÍREZ Violeta	4	1	3	0,250	8	16	-8
12	ARGUETA Ana Clelia	4	1	3	0,250	9	19	-10
13	LÓPEZ Ana Luisa	5	1	4	0,200	19	22	-3
14	RODRÍGUEZ Tulasi Radha..	4	0	4	0,000	7	20	-13
15	TOLEDO Yessenia Esther	4	0	4	0,000	5	20	-15
16	CALDERON Heisell Gisell	5	0	5	0,000	3	25	-22



Florete Individual Mujeres Final

Women's Individual Foil Final



PABELLÓN DE ESGRIMA
PABELLÓN DE ESGRIMA

LUN MON
17 NOV 2014

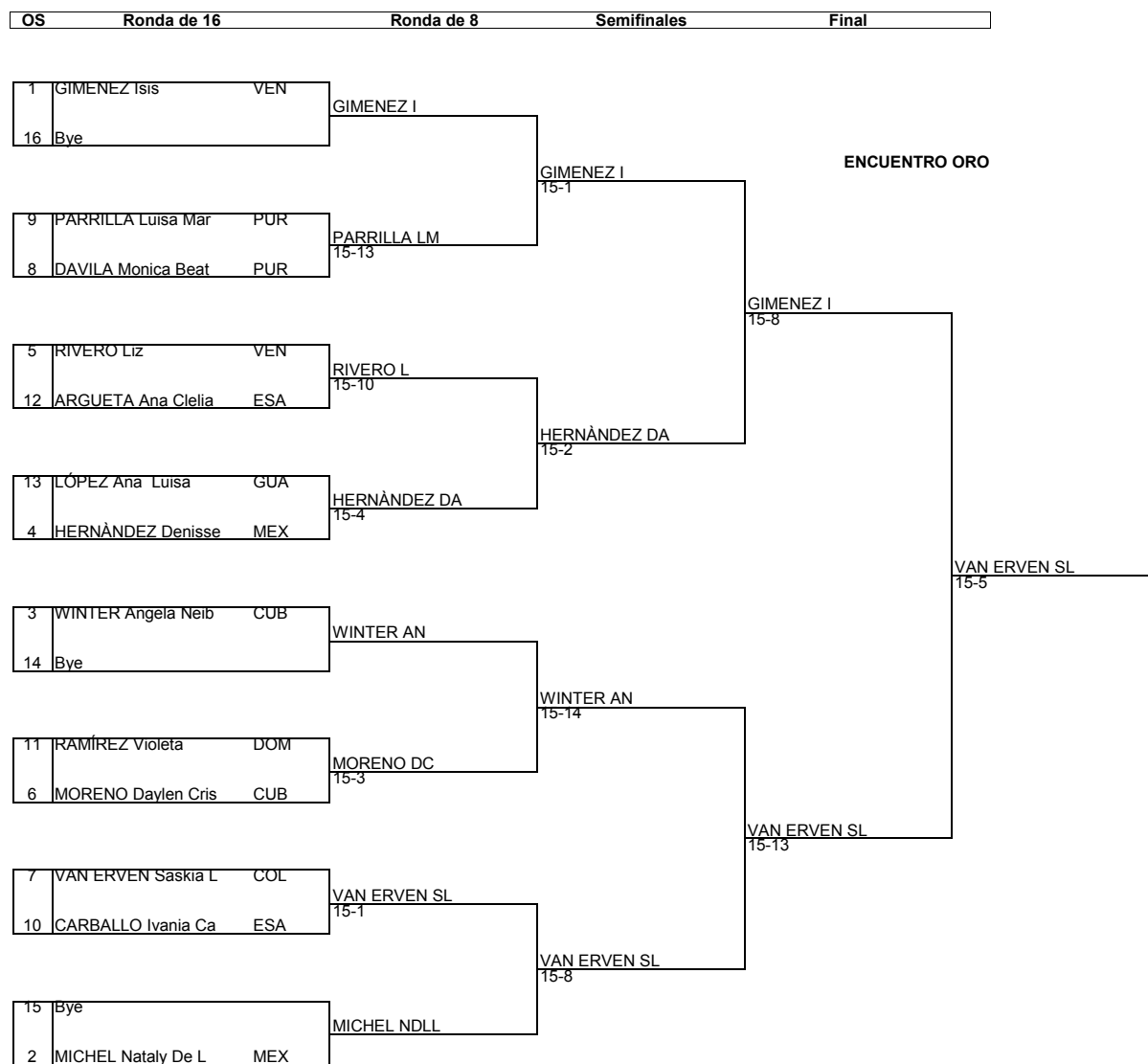
ESGRIMA
FENCING

FLORETE INDIVIDUAL FEMENIL
WOMEN'S INDIVIDUAL FOIL



CUADROS DE RESULTADOS (INDIVIDUAL)

RESULTS BRACKET



Florete por Equipo Mujeres Final

Women's Team Foil Final



PABELLÓN DE ESRIMA
PABELLÓN DE ESRIMA

JUE THU
20 NOV 2014

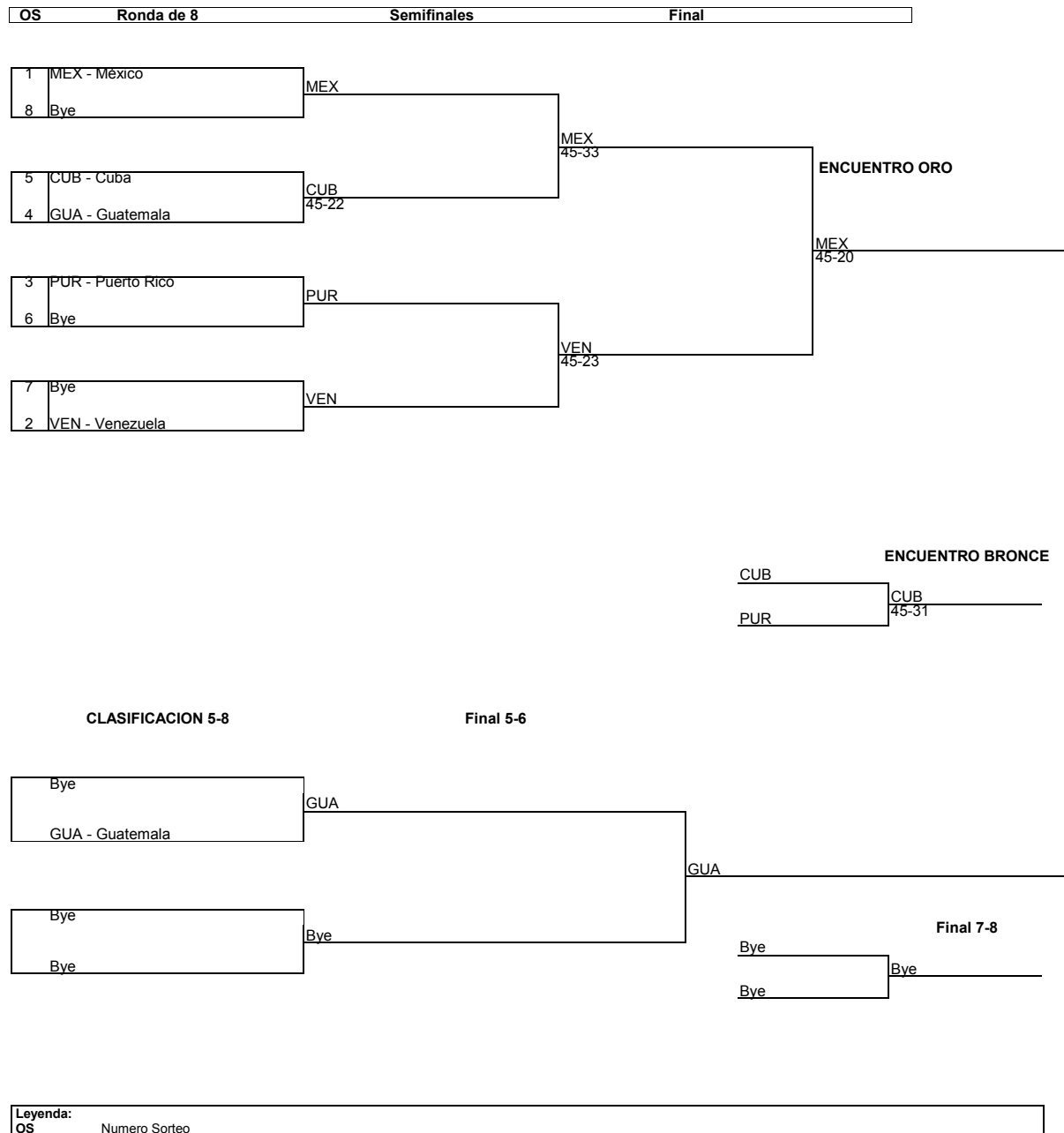
ESGRIMA
FENCING

FLORETE EQUIPO FEMENIL
WOMEN'S TEAM FOIL



CUADROS DE RESULTADOS (EQUIPOS)

RESULTS BRACKET





Esgrima / *Fencing*



Isis Giménez VEN, Saskia Van Erven COL, Angela Winter CUB, Denisse Hernández MEX



Elsa Mateo DOM, Seily Mendoza CUB, Violeta Ramírez DOM, María Martínez VEN



Premiación Espada por Equipo, oro Cuba, plata Venezuela, bronce República Dominicana /Award Epee Team, gold Cuba, silver Venezuela, bronze Dominican Republic





Esgrima / *Fencing*

Espada Individual Mujeres Poule 1 / *Women's Individual Epee Pool 1*

Resultados de Poules								
Lugar Rank	Nombre Name	M#	V#	D#	Ind.	TG	TR	Diff.
1	MARTINEZ María	6	6	0	1,000	30	11	+19
2	JIMÉNEZ Jesika	6	5	1	0,833	29	16	+13
3	GUDIÉL Gecny Beatriz	6	4	2	0,667	21	22	-1
4	MATEO Elsa	6	2	4	0,333	22	24	-2
5	RODRIGUEZ Diana Maritza	6	2	4	0,333	23	26	-3
6	SOTO Patricia Lissette	6	2	4	0,333	19	26	-7
7	CALDERON Heisell Gisell	6	0	6	0,000	11	30	-19

Espada Individual Mujeres Poule 2 / *Women's Individual Epee Pool 2*

Lugar Rank	Nombre Name	M#	V#	D#	Ind.	TG	TR	Diff.
1	MENDOZA Seily	5	4	1	0,800	22	14	+8
2	TERAN Alejandra	5	4	1	0,800	21	19	+2
3	YEPES Dirley Janineth	5	3	2	0,600	22	15	+7
4	LOZANO Laskmi Natalia	5	3	2	0,600	21	19	+2
5	TOLEDO Yessenia Esther	5	1	4	0,200	16	24	-8
6	DE LEÓN Ana Ruth	5	0	5	0,000	14	25	-11

Espada Individual Mujeres Poule 3 / *Women's Individual Epee Pool 3*

Lugar Rank	Nombre Name	M#	V#	D#	Ind.	TG	TR	Diff.
1	RAMÍREZ Violeta	5	3	2	0,600	23	18	+5
2	RODRIGUEZ Yamirka	5	3	2	0,600	21	17	+4
3	PIOVESAN Patrizia	5	3	2	0,600	21	19	+2
4	DIAZ Elinette	5	3	2	0,600	20	19	+1
5	TEJEDA Sheila Liliana	5	2	3	0,400	19	23	-4
6	CAMPOS Andrea	5	1	4	0,200	16	24	-8

Sumario Espada Individual Mujeres / *Women's Summary Individual Epee*

Resultados de Poules								
Lugar Rank	Nombre Name	M#	V#	D#	Ind.	TG	TR	Diff.
1	MARTINEZ María	6	6	0	1,000	30	11	+19
2	JIMÉNEZ Jesika	6	5	1	0,833	29	16	+13
3	MENDOZA Seily	5	4	1	0,800	22	14	+8
4	TERAN Alejandra	5	4	1	0,800	21	19	+2
5	GUDIÉL Gecny Beatriz	6	4	2	0,667	21	22	-1
6	YEPES Dirley Janineth	5	3	2	0,600	22	15	+7
7	RAMÍREZ Violeta	5	3	2	0,600	23	18	+5
8	RODRIGUEZ Yamirka	5	3	2	0,600	21	17	+4
9	PIOVESAN Patrizia	5	3	2	0,600	21	19	+2
9	LOZANO Laskmi Natalia	5	3	2	0,600	21	19	+2
11	DIAZ Elinette	5	3	2	0,600	20	19	+1
12	TEJEDA Sheila Liliana	5	2	3	0,400	19	23	-4
13	MATEO Elsa	6	2	4	0,333	22	24	-2
14	RODRIGUEZ Diana Maritza	6	2	4	0,333	23	26	-3
15	SOTO Patricia Lissette	6	2	4	0,333	19	26	-7
16	TOLEDO Yessenia Esther	5	1	4	0,200	16	24	-8
16	CAMPOS Andrea	5	1	4	0,200	16	24	-8
18	DE LEÓN Ana Ruth	5	0	5	0,000	14	25	-11
19	CALDERON Heisell Gisell	6	0	6	0,000	11	30	-19



Espada Individual Mujeres Final

Women's Individual Epée Final



PABELLÓN DE ESGRIMA
PABELLÓN DE ESGRIMA

DOM SUN
16 NOV 2014


ESGRIMA
FENCING

ESPADA INDIVIDUAL FEMENIL
WOMEN'S INDIVIDUAL EPEE



CUADROS DE RESULTADOS (INDIVIDUAL)

RESULTS BRACKET



Espada por Equipo Mujeres Final

Women's Team Epee Final



PABELLÓN DE ESRIMA
PABELLÓN DE ESRIMA

MIÉ WED
19 NOV 2014

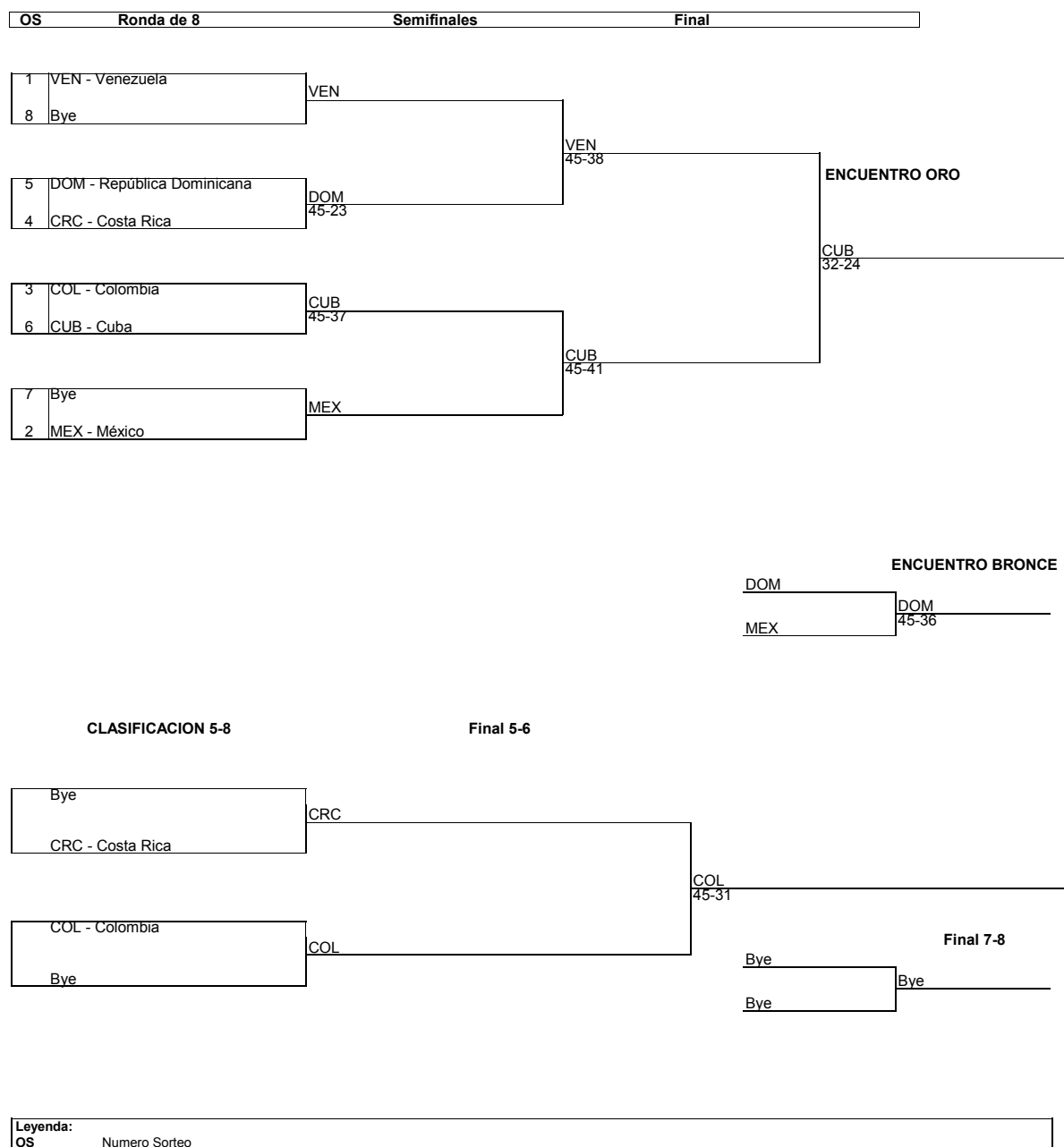
ESGRIMA
FENCING

ESPADA EQUIPO FEMENIL
WOMEN'S TEAM EPEE



CUADROS DE RESULTADOS (EQUIPOS)

RESULTS BRACKET



Leyenda:
OS Numero Sorteo





Sable Individual Mujeres Poule 1 / *Women's Individual Sabre Pool 1*

Resultados de Poules								
Lugar Rank	Nombre Name	M#	V#	D#	Ind.	TG	TR	Diff.
1	MEX PLIEGO María Paola	6	6	0	1,000	30	13	+17
2	CUB MORALES CARRIERA Jenni..	6	4	2	0,667	25	17	+8
3	VEN PASTRAN Milagros	6	4	2	0,667	23	17	+6
4	DOM YSABEL Heyydys	6	3	3	0,500	24	17	+7
5	ESA MARROQUÍN Alba Elisabeth	6	3	3	0,500	18	19	-1
6	CRC MC LOUGHLIN Erin	6	1	5	0,167	14	25	-11
7	NCA GUTIERREZ Rosa Lilliam	6	0	6	0,000	4	30	-26

Sable Individual Mujeres Poule 2 / *Women's Individual Sabre Pool 2*

Lugar Rank	Nombre Name	M#	V#	D#	Ind.	TG	TR	Diff.
1	DOM FÉLIX Rossy	6	6	0	1,000	30	13	+17
2	CUB ROBERT Darlin	6	4	2	0,667	27	18	+9
3	PAN GREINCH Eileen	6	3	3	0,500	25	21	+4
4	MEX TOLEDO Julieta Isabel	6	3	3	0,500	21	22	-1
5	VEN CONTRERAS Patricia	6	3	3	0,500	20	25	-5
6	ESA TOBAR Fátima Guadalupe	6	2	4	0,333	22	27	-5
7	GUA HUERTAS Diana Anahi	6	0	6	0,000	11	30	-19

Sumario – Sable Individual Mujeres / *Summary Women's Individual Sabre*

Resultados de Poules								
Lugar Rank	Nombre Name	M#	V#	D#	Ind.	TG	TR	Diff.
1	MEX PLIEGO María Paola	6	6	0	1,000	30	13	+17
1	DOM FÉLIX Rossy	6	6	0	1,000	30	13	+17
3	CUB ROBERT Darlin	6	4	2	0,667	27	18	+9
4	CUB MORALES CARRIERA Jenni..	6	4	2	0,667	25	17	+8
5	VEN PASTRAN Milagros	6	4	2	0,667	23	17	+6
6	DOM YSABEL Heyydys	6	3	3	0,500	24	17	+7
7	PAN GREINCH Eileen	6	3	3	0,500	25	21	+4
8	MEX TOLEDO Julieta Isabel	6	3	3	0,500	21	22	-1
9	ESA MARROQUÍN Alba Elisabeth	6	3	3	0,500	18	19	-1
10	VEN CONTRERAS Patricia	6	3	3	0,500	20	25	-5
11	ESA TOBAR Fátima Guadalupe	6	2	4	0,333	22	27	-5
12	CRC MC LOUGHLIN Erin	6	1	5	0,167	14	25	-11
13	GUA HUERTAS Diana Anahi	6	0	6	0,000	11	30	-19
14	NCA GUTIERREZ Rosa Lilliam	6	0	6	0,000	4	30	-26



Eileen Greinch PAN

Sable Individual Mujeres Final

Women's Individual Sabre Final



PABELLÓN DE ESRIMA
PABELLÓN DE ESRIMA

SÁB. SAT
15 NOV 2014

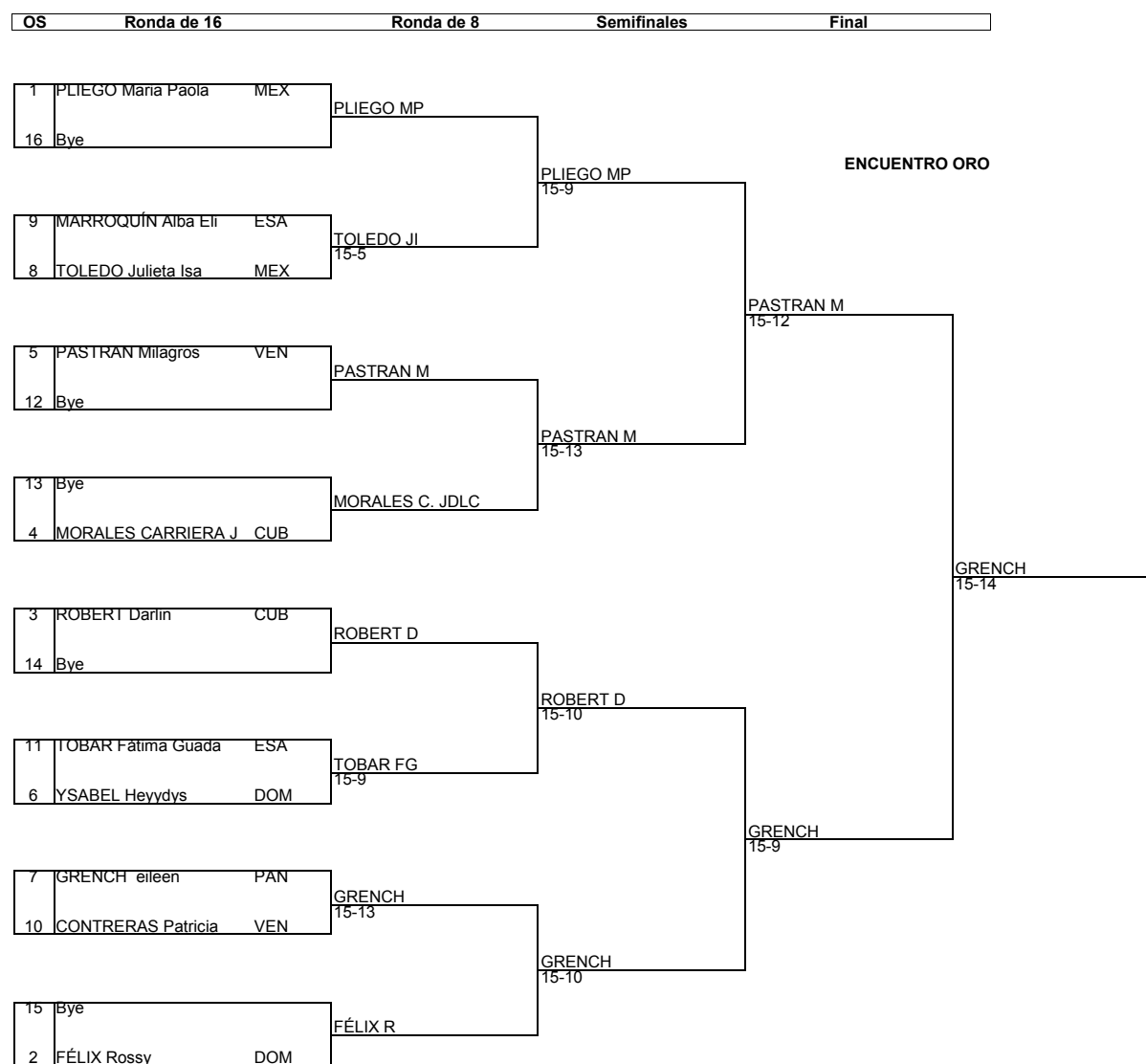
ESGRIMA
FENCING

SABLE INDIVIDUAL FEMENIL
WOMEN'S INDIVIDUAL SABRE



CUADROS DE RESULTADOS (INDIVIDUAL)

RESULTS BRACKET



Sable por Equipo Mujeres Final

Women's Team Sabre Final



PABELLÓN DE ESRIMA
PABELLÓN DE ESRIMA

MAR TUE
18 NOV 2014

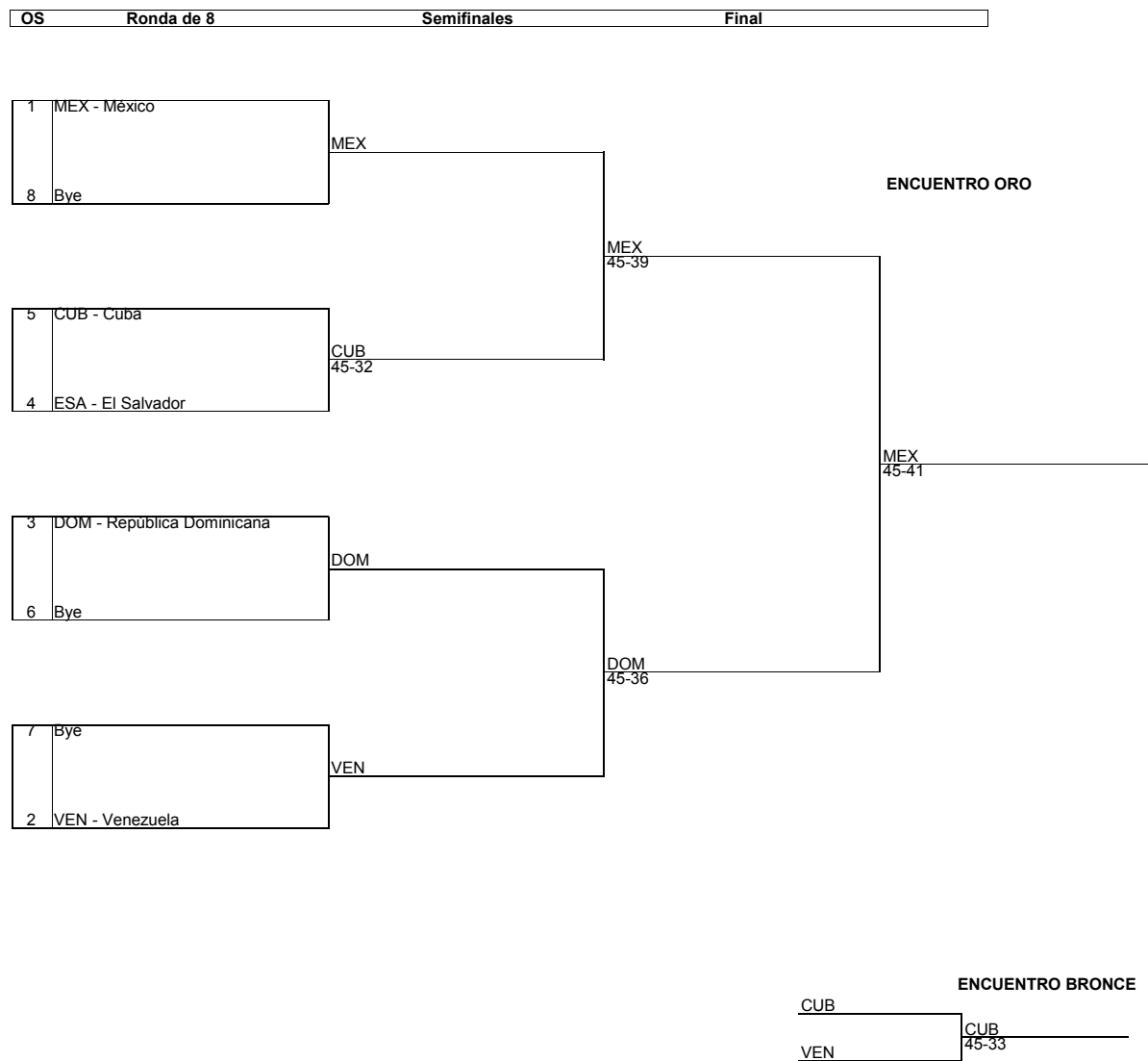
ESGRIMA
FENCING

SABLE EQUIPO FEMENIL
WOMEN'S TEAM SABRE



CUADROS DE RESULTADOS (EQUIPOS)

RESULTS BRACKET





Esgrima / *Fencing*



Medallas en sable por equipo,
plata República Dominicana,
oro México, bronce Cuba
*Saber medals per team,
silver Dominican Republic,
gold Mexico, bronze Cuba*



Eileen Grench PAN





Medallistas por Eventos Hombres

Men's Medallists by Events

Evento <i>Event</i>	Oro <i>Gold</i>		Plata <i>Silver</i>		Bronce <i>Bronze</i>	
Florete / <i>Foil</i>	Daniel Gómez	MEX	Raúl Ricardo Arizaga	MEX	Jesús Riano	CUB
					Luis Alejandro López	GUA
Espada / <i>Epée</i>	Francisco Limardo	VEN	Silvio Fernández	VEN	Adolfo Coqueo	COL
					Ryan Aaron Rodríguez	MEX
Sable / <i>Sabre</i>	Hernán Jansen	VEN	Eliecer Romero	VEN	Rafael Western	DOM
					Julián Ayala	MEX
Florete Equipo <i>Foil Team</i>	Antonio Leal	VEN	Daniel Gómez	MEX	José Fernando López	GUA
	Víctor León		Raúl Ricardo Arizaga		Luis Alejandro López	
	Luis Núñez		Jesús Beltrán		Francisco Yanes	
	Eliecer Romero		Ryan Aaron Rodríguez		Gerber Estuardo Morales	
Espada Equipo <i>Epée Team</i>	Silvio Fernández	VEN	Jhon Edison Rodríguez	COL	Yunior Reytor	CUB
	Francisco Limardo		Adolfo Coqueo		Ringo Luis Quintero	
	Rubén Limardo		Andrés Zapata		Fidel Ferret	
	Antonio Leal		Alejandro Hernández		Jesús Riano	
Sable Equipo <i>Sabre Team</i>	Luis Núñez	VEN	Raúl Ricardo	MEX	Jay Riuben	CUB
	Hernán Jansen		Julián Ayala		Gilberto Díaz	
	Eliecer Romero		Adrián Acuña		Yoandys Iriarte	
	José Quintero		Eduardo Lara		Noslen Montalvo	



Medallistas por Eventos Mujeres

Women's Medallists by Events

Evento <i>Event</i>	Oro <i>Gold</i>		Plata <i>Silver</i>		Bronce <i>Bronze</i>	
Florete / Foil	Saskia L. Van Ersen	COL	Isis Giménez	VEN	Angela Neibis Winter Arelly Hernández	CUB MEX
Espada / Epée	Seily Mendoza	CUB	Elisa Mateo	DOM	María Martínez Violeta Ramírez	VEN DOM
Sable / Sabre	Eileen Grench	PAN	Milagros Pastrana	VEN	María Paolo Pliego Darlin Robert	MEX CUB
Florete Equipo Foil Team	Alejandra Terán Nataly Mitchel Arelly Hernández Melissa Rebollero	MEX	Patrizia Piovesan Dayana Martínez Isis Giménez Joselina Pineda	VEN	Seily Mendoza Daylen Moreno Angela Neibis Winter Elizabeth Hidalgo	CUB
Espada Equipo Epée Team	Seily Mendoza Yamirka Rodríguez Marisol Ona Gol Daylen Moreno	CUB	María Martínez Patrizia Plovesan Dayana Martínez Joselina Pineda	VEN	Esla Mateo Violeta Ramírez Di San Lorenzo Bocchia Heyydys Ysabel	DOM
Sable Equipo Sabre Team	María Paola Pliego Julieta Isabel Toledo Garate Úrsula González Arelly Hernández	MEX	Rossy Félix Heyydys Ysabel Melody De Los Santos Elsa Mateo	DOM	Jennifer Morales Darlin Roberts Yaritza Goulet Angela Neibis Winter	CUB





Esgrima / *Fencing*

Medallas Esgrima / *Fencing Medals*

Puesto <i>Rank</i>	País <i>Country</i>	Oro <i>Gold</i>	Plata <i>Silver</i>	Bronce <i>Bronze</i>	Total <i>Total</i>
1	 VEN – Venezuela	5	6	1	12
2	 MEX – México	3	3	4	10
3	 CUB – Cuba	2	0	7	9
4	 COL – Colombia	1	1	1	3
5	 PAN – Panamá	1	0	0	1
6	 DOM – República Dominicana	0	2	3	5
7	 GUA – Guatemala	0	0	2	2
Totales / <i>Totals</i>		12	12	18	42





Frontón *Basque Pelota*

El Frontón regresó a los Juegos luego de una ausencia de 68 años, sus participaciones previas se dieron en las ediciones de 1938 en Panamá y en Barranquilla 1946 ambas en hombres. Las competencias se celebraron en el Pabellón de Pelota Vasca en el Centro Deportivo Leyes de Reforma en la ciudad de Veracruz.

El regreso a los Juegos reunió a siete países y 36 participantes en cuatro pruebas, compitiendo por primera vez las mujeres. México fue el país dominante al ganar las cuatro medallas que estuvieron convocadas, seguido por Cuba con 3 medallas de plata y 1 de bronce, mientras que Venezuela fue el tercer país en las medallas con 1 de plata y 3 de bronce.



Guatemala vs Venezuela

The Basque Pelota returned to the Games after an absence of 68 years, its previous participations were in the editions of 1938 in Panama and in Barranquilla 1946 both in men. The competitions were held in the Basque Pelota Pavilion at the Sports Center of Leyes de Reforma in the city of Veracruz.

The return to the Games brought together seven countries and 36 participants in four events, competing for the first-time in women. Mexico was the dominant country to win the four medals that were in dispute, followed by Cuba with 3 silver medals and 1 bronze, while Venezuela was the third country in the medals with 1 silver and 3 bronzes.



Guatemala vs Costa Rica





Frontón-Participantes por País / *Basque Pelota-Participants by Country*

Costa Rica (CRC)

Carlos Cuadra
José Schlicker

Cuba (CUB)

Leyanis Castillo
Armando Chappi
Daniela Darriba
Rafael Fernández
Lisandra Lima
Yasmay Medina
Jhoun Torreblanca

El Salvador (ESA)

Karen Ascencio
Lucila Huevo
Daniel Méndez
Silvia Pérez
Efraín Segura

Guatemala (GUA)

Juan Blas
Patricia Castañaza
Flor Castillo
José Monzón
Rita Rodas

México (MEX)

Paulino Castillo
Rosa Flores
Guadalupe Hernández
Alberto Rodríguez
Arturo Rodríguez
Héctor Rodríguez
Ariana Cepeda

Nicaragua (NCA)

Oscar Bustillo
Kenneth Mendieta
Alberto Ortega

Venezuela (VEN)

Estibaliz Barreda
María Borges
Rosa Díaz
José Piña
Diana Rangel
Jaime Vera
Jesús Zarraga

Pelota de Goma 3m Individual Hombres / *Men's 3m Rubber Individual*

Grupo A / Pool A											
Lugar Rank	Equipo Team	PTS	J G	G W	P L	SG	SL	DS	PG	PP	DP
1	México	6	2	2	0	4	0	4	30	9	21
2	Guatemala	4	2	1	1	2	2	0	39	41	-2
3	Costa Rica	2	2	0	2	0	4	-4	11	30	-19
Grupo A / Pool A											
México		---				2-0			2-0		
Guatemala		0-2				---			2-0		
Costa Rica		0-2				0-2			---		
Grupo B / Pool B											
Lugar Rank	Equipo Team	PTS	J G	G W	P L	SG	SL	DS	PG	PP	DP
1	Cuba	9	3	3	0	6	0	6	90	29	61
2	Venezuela	7	3	2	1	4	2	2	72	48	24
3	El Salvador	5	3	1	2	2	4	-2	65	60	5
4	Nicaragua	3	3	0	3	0	6	-6	0	90	-90
Grupo B / Pool B											
Cuba		---				2-0			2-0		
Venezuela		0-2				---			2-0		
El Salvador		0-2				0-2			---		
Nicaragua		0-2				0-2			0-2		

Jhoan Torreblanca CUB,
Alberto Rodríguez MEX,
Jesús Zarraga VEN



Pelota Goma 3 Individual Hombres

Men's 3m Rubber Individual



PABELLÓN DE PELOTA VASCA
BASQUE PELOTA HALL

FRONTÓN
BASQUE PELOTA

PELOTA DE GOMA 30M IND VARONIL
MEN'S 30M PALETA RUBBER INDIVIDUAL



SUMARIO DE RESULTADOS a 23 NOV 2014

RESULTS SUMMARY

Fecha	Fase	Partido	Pista	Equipos/Jugadores		Resultado	Duración
DOM 23 NOV	Medalla de Oro	14	2	RODRÍGUEZ Alberto M. (MEX)	ganó a	TORREBLANCA Jhoan L. (CUB)	2-0 15:5,15:9 30min
	Medalla de Bronce	13	2	ZARRAGA Jesus (VEN)	ganó a	BLAS Juan D. (GUA)	2-0 15:3,15:12 28min
SÁB 22 NOV	Semifinales	12	2	BLAS Juan D. (GUA)	perdió con	TORREBLANCA Jhoan L. (CUB)	0-2 7:15,9:15 29min
	Semifinales	11	2	RODRÍGUEZ Alberto M. (MEX)	ganó a	ZARRAGA Jesus (VEN)	2-0 15:5,15:6 24min
VIE 21 NOV	Puestos 5-6	10	1	CUADRA Carlos J. (CRC)	perdió con	SEGURA Efraín A. (ESA)	0-2 11:15,6:15 24min
JUE 20 NOV	Grupo B	9	2	MENDEZ Daniel A. (ESA)	ganó a	ORTEGA Alberto X. (NCA)	-NP 15:0,15:0 3min
	Grupo B	8	2	TORREBLANCA Jhoan L. (CUB)	ganó a	ZARRAGA Jesus (VEN)	2-0 15:5,15:7 25min
	Grupo A	7	2	RODRÍGUEZ Alberto M. (MEX)	ganó a	CUADRA Carlos J. (CRC)	2-0 0:0,0:0 24min
MIÉ 19 NOV	Grupo B	6	2	ORTEGA Alberto X. (NCA)	perdió con	VERA Jaime (VEN)	NP- 0:15,0:15 0min
	Grupo B	5	2	TORREBLANCA Jhoan L. (CUB)	ganó a	SEGURA Efraín A. (ESA)	2-0 15:6,15:11 25min
	Grupo A	4	2	BLAS Juan D. (GUA)	perdió con	RODRÍGUEZ Alberto M. (MEX)	0-2 8:15,1:15 20min
MAR 18 NOV	Grupo B	3	2	VERA Jaime (VEN)	ganó a	SEGURA Efraín A. (ESA)	2-0 15:11,15:7 28min
	Grupo B	2	2	TORREBLANCA Jhoan L. (CUB)	ganó a	ORTEGA Alberto X. (NCA)	-NP 15:0,15:0 0min
	Grupo A	1	2	SCHLICKEK Jose L. (CRC)	perdió con	BLAS Juan D. (GUA)	0-2 7:15,4:15 21min

Posiciones Finales / *Final Positions*

Puesto <i>Rank</i>	País <i>Country</i>	
1	México	4-0
2	Cuba	4-1
3	Venezuela	3-2
4	Guatemala	1-3
5	El Salvador	1-2
6	Costa Rica	0-2
7	Nicaragua	0-3





Frontón / *Basque Pelota*

Frontenis 30m Dobles Hombres / *Men's 30m Frontenis Doubles*

Grupo A / Pool A												
Lugar / Rank	Equipo Team	PTS	J G	G W	P L	SG	SL	DS	PG	PP	DP	
1	México	6	2	2	0	4	0	4	30	9	21	
2	Guatemala	4	2	1	1	2	2	0	39	41	-2	
3	Costa Rica	2	2	0	2	0	4	-4	11	30	-19	
Grupo A / Pool A												
	México	---				2-0			2-0			
	Guatemala	0-2				---			2-0			
	Costa Rica	0-2				0-2			---			
Grupo B / Pool B												
Lugar Rank	Equipo Team	PTS	J G	G W	P L	SG	SL	DS	PG	PP	DP	
1	Cuba	9	3	3	0	6	0	6	90	29	61	
2	Venezuela	7	3	2	1	4	2	2	72	48	24	
3	El Salvador	5	3	1	2	2	4	-2	65	60	5	
4	Nicaragua	3	3	0	3	0	6	-6	0	90	-90	
Grupo B / Pool B												
	Cuba	---				2-0			2-0			
	Venezuela	0-2				---			2-0			
	El Salvador	0-2				0-2			---			
	Nicaragua	0-2				0-2			0-2			



Cuba, México, Venezuela

Frontenis 30m Dobles Hombres

Men's 30m Frontenis Doubles



PABELLÓN DE PELOTA VASCA
BASQUE PELOTA HALL

FRONTÓN
BASQUE PELOTA

FRONTENIS 30M DOBLES VARONIL
MEN'S 30M FRONTENIS DOUBLES



SUMARIO DE RESULTADOS a 23 NOV 2014

RESULTS SUMMARY

Fecha	Fase	Partido	Pista	Equipos/Jugadores	Resultado	Duración
DOM 23 NOV	Medalla de Oro	14	2	RODRÍGUEZ/RODRÍGUEZ (MEX) ganó a CHAPPI/TORREBLANCA (CUB)	2-0 15:5,15:5	33min
	Medalla de Bronce	13	2	PIÑA/ZARRAGA (VEN) ganó a BLAS/MONZON (GUA)	2-0 15:13,15:3	37min
SÁB 22 NOV	Semifinales	12	1	BLAS/MONZON (GUA) perdió con CHAPPI/TORREBLANCA (CUB)	0-2 3:15,6:15	27min
	Semifinales	11	1	RODRÍGUEZ/RODRÍGUEZ (MEX) ganó a PIÑA/ZARRAGA (VEN)	2-0 15:2,15:4	23min
VIE 21 NOV	Puestos 5-6	10	1	CUADRA/SCHLICKER (CRC) ganó a MENDEZ/SEGURA (ESA)	2-0 15:6,15:8	33min
JUE 20 NOV	Grupo B	9	1	MENDEZ/SEGURA (ESA) ganó a BUSTILLO/MENDIETA (NCA)	-NP 15:0,15:0	
	Grupo B	8	1	CHAPPI/TORREBLANCA (CUB) ganó a PIÑA/ZARRAGA (VEN)	2-0 15:6,15:12	46min
	Grupo A	7	1	RODRÍGUEZ/RODRÍGUEZ (MEX) ganó a CUADRA/SCHLICKER (CRC)	2-0 15:0,15:5	28min
MIÉ 19 NOV	Grupo B	6	1	BUSTILLO/MENDIETA (NCA) perdió con PIÑA/ZARRAGA (VEN)	NP- 0:15,0:15	
	Grupo B	5	1	CHAPPI/FERNANDEZ (CUB) ganó a MENDEZ/SEGURA (ESA)	2-0 15:3,15:6	26min
	Grupo A	4	1	BLAS/MONZON (GUA) perdió con RODRÍGUEZ/RODRÍGUEZ (MEX)	0-2 4:15,5:15	25min
MAR 18 NOV	Grupo B	3	1	PIÑA/ZARRAGA (VEN) ganó a MENDEZ/SEGURA (ESA)	2-0 15:3,15:5	24min
	Grupo B	2	1	CHAPPI/FERNANDEZ (CUB) ganó a BUSTILLO/MENDIETA (NCA)	-NP 15:0,15:0	0min
	Grupo A	1	1	CUADRA/SCHLICKER (CRC) perdió con BLAS/MONZON (GUA)	0-2 11:15,4:15	31min

Posiciones Finales / Final Positions

Puesto Rank	País Country	
1	México	4-0
2	Cuba	4-1
3	Venezuela	3-2
4	Guatemala	1-3
5	El Salvador	1-2
6	Costa Rica	0-2
7	Nicaragua	0-3





Frontón / *Basque Pelota*

Pelota de Goma 30m Dobles Mujeres / *Women's 30m Rubber Doubles*

Grupo A / Pool A												
Lugar Rank	Equipo Team	PTS	J G	G W	P L	SG	SL	DS	PG	PP	DP	
1	México	12	4	4	0	8	0	8	120	18	102	
2	Venezuela	10	4	3	1	6	3	3	107	68	39	
3	Cuba	8	4	2	2	5	4	1	104	67	37	
4	Guatemala	3	4	0	3	0	6	-6	2	90	-88	
5	El Salvador	3	4	0	3	0	6	-6	0	90	-90	

Grupo A / Pool					
México	---	2-0	2-0	2-0	2-0
Venezuela	0-2	---	2-1	2-0	2-0
Cuba	0-2	1-2	---	2-0	2-0
Guatemala	0-2	0-2	0-2	---	0-0
El Salvador	0-2	0-2	0-2	0-0	---



Rosa Flores, Paulina Castillo MEX



Pelota de Goma 30m Dobles Mujeres

Women's 30m Rubber Doubles



PABELLÓN DE PELOTA VASCA
BASQUE PELOTA HALL

FRONTÓN
BASQUE PELOTA

PELOTA DE GOMA 30M DOBLES FEMENIL
WOMEN'S 30M PALETA RUBBER DOUBLES



SUMARIO DE RESULTADOS a 23 NOV 2014

RESULTS SUMMARY

Fecha	Fase	Partido	Pista	Equipos/Jugadores	Resultado	Duración
DOM 23 NOV	Medalla de Oro	12	2	FLORES/CASTILLO (MEX) ganó a BARREDA/DIAZ (VEN)	2-0 15:3,15:3	31min
	Medalla de Bronce	11	2	DARRIBA/CASTILLO (CUB) ganó a RODAS/CASTAÑAZA (GUA)	-NP 15:0,15:0	0min
SÁB 22 NOV	Preliminar	10	1	MEDINA/LIMA (CUB) perdió con BARREDA/DIAZ (VEN)	1-2 15:12,13:15,8:10	1h 31min
	Preliminar	9	1	FLORES/CASTILLO (MEX) ganó a RODAS/CASTAÑAZA (GUA)	-NP 15:0,15:0	
VIE 21 NOV	Preliminar	8	1	FLORES/CASTILLO (MEX) ganó a DARRIBA/CASTILLO (CUB)	2-0 15:2,15:6	37min
	Preliminar	7	1	ASCENCIO/HUEZO (ESA) perdió con BARREDA/DIAZ (VEN)	NP- 0:15,0:15	
JUE 20 NOV	Preliminar	6	1	ASCENCIO/HUEZO (ESA) perdió con FLORES/CASTILLO (MEX)	NP- 0:15,0:15	0min
	Preliminar	5	1	RODAS/CASTAÑAZA (GUA) perdió con DARRIBA/CASTILLO (CUB)	NP- 0:15,0:15	0min
MIÉ 19 NOV	Preliminar	4	1	RODAS/CASTAÑAZA (GUA) perdió con ASCENCIO/HUEZO (ESA)	NP-NP	1min
	Preliminar	3	1	BARREDA/DIAZ (VEN) perdió con FLORES/CASTILLO (MEX)	0-2 1:15,9:15	35min
MAR 18 NOV	Preliminar	2	1	RANGEL/BORGES (VEN) ganó a RODAS/CASTAÑAZA (GUA)	2-0 15:2,15:0	12min
	Preliminar	1	1	DARRIBA/CASTILLO (CUB) ganó a ASCENCIO/HUEZO (ESA)	-NP 15:0,15:0	0min





Frontón / *Basque Pelota*

Frontenis 30m Dobles Mujeres / *Women's 30m Frontenis Doubles*

Grupo A / Pool A												
Lugar Rank	Equipo Team	PTS	J G	G W	P L	SG	SL	DS	PG	PP	DP	
1	México	12	4	4	0	8	0	8	120	15	105	
2	Cuba	10	4	3	1	6	2	4	99	42	57	
3	Venezuela	8	4	2	2	4	4	0	78	60	18	
4	Guatemala	3	4	0	3	0	6	-6	0	90	-90	
4	El Salvador	3	4	0	3	0	6	-6	0	90	-90	

Grupo A / Pool A					
México	---	2-0	2-0	2-0	2-0
Cuba	0-2	---	2-0	2-0	2-0
Venezuela	0-2	0-2	---	2-0	2-0
Guatemala	0-2	0-2	0-2	---	0-0
El Salvador	0-2	0-2	0-2	0-0	---



Frontenis 30m Dobles Mujeres

Women's 30m Frontenis Doubles



PABELLÓN DE PELOTA VASCA
BASQUE PELOTA HALL

FRONTÓN
BASQUE PELOTA

FRONTENIS 30M DOBLES FEMENIL
WOMEN'S 30M FRONTENIS DOUBLES



SUMARIO DE RESULTADOS a 23 NOV 2014

RESULTS SUMMARY

Fecha	Fase	Partido	Pista	Equipos/Jugadores	Resultado	Duración
DOM 23 NOV	Medalla de Oro	12	2	HERNÁNDEZ /CEPEDA (MEX) ganó a MEDINA/LIMA (CUB)	2-0 15:6,15:3	41min
	Medalla de Bronce	11	2	RANGEL/BORGES (VEN) ganó a RODAS/CASTILLO (GUA)	-NP 15:0,15:0	1min
SÁB 22 NOV	Preliminar	10	2	MEDINA/CASTILLO (CUB) ganó a RANGEL/DIAZ (VEN)	2-0 15:4,15:8	40min
	Preliminar	9	2	HERNÁNDEZ /CEPEDA (MEX) ganó a RODAS/CASTILLO (GUA)	-NP 15:0,15:0	
VIE 21 NOV	Preliminar	8	1	HERNÁNDEZ /CEPEDA (MEX) ganó a MEDINA/LIMA (CUB)	2-0 15:5,15:4	41min
	Preliminar	7	1	ASCENCIO/PEREZ (ESA) perdió con RANGEL/BORGES (VEN)	NP- 0:15,0:15	
JUE 20 NOV	Preliminar	6	2	ASCENCIO/PEREZ (ESA) perdió con HERNÁNDEZ /CEPEDA (MEX)	NP- 0:15,0:15	
	Preliminar	5	2	RODAS/CASTILLO (GUA) perdió con MEDINA/LIMA (CUB)	NP- 0:15,0:15	
	Preliminar	3	2	RANGEL/BORGES (VEN) perdió con HERNÁNDEZ /CEPEDA (MEX)	0-2 5:15,1:15	20min
MIÉ 19 NOV	Preliminar	4	2	RODAS/CASTAÑAZA (GUA) perdió con ASCENCIO/PEREZ (ESA)	NP-NP	
MAR 18 NOV	Preliminar	2	2	BARREDA/DIAZ (VEN) ganó a RODAS/CASTILLO (GUA)	-NP 15:0,15:0	0min
	Preliminar	1	2	MEDINA/LIMA (CUB) ganó a ASCENCIO/PEREZ (ESA)	-NP 15:0,15:0	1min








Frontón / *Basque Pelota*

Medallistas por Eventos Hombres / Mujeres *Men's / Women's Medallists by Events*

Evento <i>Event</i>	Oro <i>Gold</i>		Plata <i>Silver</i>		Bronce <i>Bronze</i>	
Pelota Goma <i>Paleta Rubber</i>	Alberto Rodríguez Arturo Rodríguez	MEX	Jhoan Torreblanca Armando Chappi	CUB	Jaime Vera Jesús Zarraga	VEN
Frontenis Dobles	Arturo Rodríguez Héctor Rodríguez Alberto Rodríguez	MEX	Armando Chappi Rafael Fernández Jhoan Torreblanca	CUB	José Piña Jesús Zarraga Jaime Vera	VEN
Pelota Goma	Rosa Flores Paulina Castillo Ariana Cepeda Guadalupe Hernández	MEX	Estibaliz Barreda Rosa Díaz Diana Rangel María Borges	VEN	Daniela Darriba Leyanis Castillo Yasmery Medina Lisandra Lima	CUB
Frontenis Dobles	Guadalupe Hernández Ariana Cepeda Paulina Castillo Rosa Flores	MEX	Yasmery Medina Lisandra Lima Daniela Darriba Leyanis Castillo	CUB	Diana Rangel María Borges Estibaliz Barreda Rosa Díaz	VEN

Medallas Frontón / *Basque Pelota Medals*

Puesto <i>Rank</i>	País <i>Country</i>	Oro <i>Gold</i>	Plata <i>Silver</i>	Bronce <i>Bronze</i>	Total <i>Total</i>
1	 MEX – México	4	0	0	4
2	 CUB – Cuba	0	3	1	4
3	 VEN – Venezuela	0	1	3	4
Totales / Totals		4	4	4	12





Venezuela



Fútbol Football

Los campeonatos de fútbol se celebraron en dos escenarios, los hombres utilizaron el Estadio Luis "Pirata" Fuentes localizado en el Centro Deportivo Leyes de Reforma en la ciudad de Veracruz, las mujeres jugaron todos sus partidos en la Unidad Deportiva Hugo Sánchez en la ciudad de Boca del Río. Doce países estuvieron presentes en ambos sexos, compitiendo ocho equipos en hombres y ocho en mujeres, los países de México, Costa Rica, Haití y Venezuela presentaron oncenos en las dos ramas. Los otros cuatro equipos en hombres fueron Cuba, El Salvador, Honduras y Jamaica, solamente en féminas participaron Colombia, República Dominicana, Nicaragua y Trinidad Tobago.

México aprovechó al máximo su condición de anfitrión ganando las medallas de oro en ambos sexos. En hombres ganaron cuatro juegos y empataron en uno, anotando 17 goles y permitiendo 4, para su primera medalla dorada desde la edición de los Juegos de Ciudad de

The football championships were played in two scenarios, the men used the Luis "Pirata" Fuentes Stadium located in the Sports Center of Leyes de Reforma in the city of Veracruz, the women played all their matches in the Hugo Sánchez Sports Unit in the city of Boca del Río. Twelve countries were present in both sexes, competing eight teams in men and eight in women, although the countries of Mexico, Costa Rica, Haiti and Venezuela presented in the two branches. The other four teams in men were Cuba, El Salvador, Honduras and Jamaica, only in women participated Colombia, Dominican Republic, Nicaragua and Trinidad Tobago.

Mexico made the most of its host status by winning the gold medals in both sexes. In men they won four games and tied in one, scoring 17 goals and allowing 4, for their first gold medal since the edition of the Mexico City Games in 1990. It was their sixth gold and their 13th medal in their participation in the Games, leader among all the countries with won





Fútbol / *Football*

México en 1990. Fue su sexto oro y su medalla número 13 en sus participaciones en los Juegos, líder entre todos los países en medallas ganadas. La plata fue para Venezuela su cuarta en sus participaciones, mientras Cuba regresó al podio al quedarse con el bronce al derrotar a Honduras, algo que no lograban desde la edición de Ponce 1993. El mejor goleador del torneo lo fue Eddie Hernández de Honduras con 6, escoltado por Eric Torres de México con 5.

El torneo femenino en su segunda participación en los Juegos, su primera fue en la edición de Mayagüez 2010, pero jugándose en la sub sede de Venezuela, fue un triunfo para México que tuvo marca de cuatro juegos ganados y un empate, anotando 13 goles y permitiendo solamente 2, fue la primera medallas para las mexicanas. La plata correspondió a Colombia y el bronce para Costa Rica. La mejor goleadora del torneo lo fue la mexicana Verónica Corral con 6.

medals. The silver medal was for Venezuela its fourth in its participations, while Cuba returned to the podium to stay with the bronze to defeat Honduras, something they did not achieve since the Ponce 1993 edition. The best scorer of the tournament was Eddie Hernández of Honduras with 6, escorted by Eric Torres of Mexico with 5.

The women's tournament in its second participation in the Games, its first was in the edition of Mayagüez 2010, but playing in the sub-venue of Venezuela, it was a triumph for Mexico that had a record of four games won and a draw, scoring 13 goals and allowing only 2, it was the first medals for the Mexicans. The silver corresponded to Colombia and the bronze for Costa Rica. The best scorer of the tournament was the Mexican Verónica Corral with 6.





Fútbol-Participantes por País / *Football-Participants by Country*

Colombia (COL)

Mujeres / *Women's*

Derly Stefani Castaño
Natalia Gaitán
Diana Carolina Ospina
Melissa Marie Ortiz
Daniela Montoya
Julieta Vidal
Mildrey Carolina Pineda
Orianica Velázquez
Yarely Rincón
Isabella Echeverri
Sandra Milena Sepúlveda
Angela Corina Clavijo
Katherine Arias
Tatiana Ariza
Katerin Fabiola Castro
Leicy María Santos

Costa Rica (CRC)

Hombres / *Men's*

Jairo Monge
José Sosa
Jhamer Ordain
Erick Cabalceta
William Quirós
Cristian Chaves
Luis Sequera
Francisco Rodríguez
Ulises Segura
Randal Leal
Steve Garita
Juan Arqueadas
Bryan Espinosa
Joseph Morán
Axel Myres
Iván Ramírez
Jorge Jara
James Hudson

Paulo Wanchope

Entrenador

Costa Rica (CRC)

Mujeres / *Women's*

Dinnia Cecilia Díaz
Gabriela Guillen
Viviana Chinchilla
Mariana Benavides
Diana Carolina Sáenz
Carol Sánchez
Daphne Herrera
Daniela María Cruz
Carolina Paola Venegas
Shirley Cruz
Gloriana Jesús Villalobos
Lixy María Rodríguez
Yesmi Rodríguez
Cristin Yarlyeny Granados
Katherine Alvarado
Karla Gabriela Villalobos
María Noelia Bermúdez
María Fernanda Barrantes
Wendy Patricia Acosta

Cuba (CUB)

Hombres / *Men's*

Sandy Sánchez
Andy Baquero
Emmanuel Labrada
Yolexis Collazo
Jorge Clávelo
Yosel Piedra
David Urgelles
Yordán Santa
Maykel Reyes
Héctor Morales
Dairon Pérez
Brian Rosales
Aricheal Hernández
Adrián Diz
Daniel Luis
Pedro Anderson
Abel Martínez

Alain Cervantes
Elier Pozo

Raúl González

Entrenador

El Salvador (ESA)

Hombres / *Men's*

Rolando Morales
Olivier Ayala
Roberto Domínguez
Bryan Jamacas
Brayan Landaverde
Narcillo Orellana
Jairo Henríquez
Álvaro Lizama
Rafael Burgos
Diego Galdames
Bryan Pérez
Marvin Baumgartner
Miguel Lemus
José Ortiz
René Gómez
Kevin Mendoza
Carlos Cañas
José Peña
Juan Barahona

Mauricio Alfaron

Entrenador

Haití (HAI)

Hombres / *Men's*

Guitho Charles
Roose Similion
Jerry Saint Viz
Bendelin Beau brun
Wimond Oracius
Fernander Demas
Francy Pierre
Venel Saint Fort
Jonel Desire
Wooddensky Cherofant
Roberto Luima
Steve Sanon
Bebeto Murraille
Alexandro Compoy
Jean Jean
Zachary Herivaux
Nerlin St, Vil
Marckendel Paul
Peterson Jr. Joseph
Rodlin Philogene

Jerome Velfert

Entrenador

Haití (HAI)

Mujeres / *Women's*

Geralda Saintilus
Soveline Breauburn
Kensia Destinvil
Sherly Jeudy
Zila Lafleur
Kimberly Boulas
Jennifer Limage
Lindsay Zullo
Manoucheka Pierre
Woodcyne Robaste
Cynthia Chery
Marie Jean Pierre
Samantha Brand
Shanna Hudson
Nerila Mondesir
Yvrose Gervil
Rose Lord Borggella
Clorene Rateur
Sindy Jeune

Honduras (HON)

Hombres / *Men's*

Cristian Hernández
Kevin Álvarez
Rodolfo Espinoza
Luis Santos
Lesvin Medina
Wilmer Fuentes
Michael Chirinos
Rolín Alvarez
Bryan Rochez
José Escalante
Alberth Ellis
Roberto López
Jhow Benavides
Christian Martínez
Taylor Núñez
Devron García
Eddie Hernández
Kevin López
Junior Lacayo
Deybi Flores

Jorge Jiménez

Entrenador



Lourdes Moreno VEN





Fútbol – Participantes por país / *Football – Participants by country*

Jamaica (JAM) **Hombres / *Men's***

David Mitchell
Oshane Jenkins
Javaun Waugh
Kyle Smith
Sean McFarlane
Kereen Manning
Cleon Pryce
Keneil Kirlew
Anthony Greenland
Chevone Marsh
Vishinul Harris
Khandean Smith
Deron Duncan
Hugh Evans
Shawn Lawes
Jermaine Wozencraft
Paul Wilson
Rennico Clarke
Fabian McCarthy

México (MEX) **Hombres / *Men's***

Manuel Lajud
Hedgardo Marín
Carlos Salcedo
Bernardo Hernández
Pedro Hernández
Alfonso Tamay
Ubaldo Luna
Erick Torres
Armando Zamorano
Martín Zúñiga
Luis Cárdenas
Carlos Guzmán
Antonio Briseño
Jorge Caballero
Jorge Espericueta
Daniel Hernández
Ángel Zaldivar
Marcos Bueno
Gil Burrón

Raúl Gutiérrez Entrenador

México (MEX) **Mujeres / *Women's***

Aurora Cecilia Santiago
Arianna Romero
Bianca Elissa Sierra
Christina Murillo
Paulina Solís
Liliana Mercado
Lydia Rangel
Teresa Nogola
Verónica Corral
Sandra Mayor
Mónica Ocampo
Pamela Tajonar
Mónica Rose Alvarado
Greta Alejandra Espinosa
Christian Jaramillo
Karla Paola Nieto
Verónica Raquel Pérez
Dinora Lizeth Garza
Natalia Inés Gómez
Maribel Domínguez

Leonardo Cuellar Entrenador

Nicaragua (NCA) **Mujeres / *Women's***

Betania De Jesús Aburto
Celeste Massiel Escobar
Sheyla Flores
Allys Dayana Cruz
Kelly Marcela Avalos
Xaviera Morales
Ana Victoria Cate
Yesenia Flores
Ninoska Solís
Julissa Acevedo
Merly Limara Morales
Angela Lorena Gutiérrez
Jansy Sarely Aguirre
Cinthya Orozco
Fabiola Martínez
Josseling Berríos
Andrea Del Rosario López
Gema Esther Zúñiga
Virginia Lovos
María José Galeano

Antonio Macías Entrenador

República Dominicana (DOM)

Mujeres / *Women's*
Isairis Isabel Minaya
Franyeli Brasoban
Carmen Miguelina Polanco
Lissy María Sánchez
Fiordaliza Beato
Evalayne Alcequiez
Graciela Peña
Diana Elizabeth Santana
Loida Esther Michel
Yanesqui Núñez
Betzaida Ubri
Yelandy Contreras
Denny Vargas
Amanda Rodríguez
Winibian Judith Peralta
Ana Odaliza Díaz
María Alejandra Constanza
Gabriela Sosa
Yaritza Adames

Rufino Sotolongo Entrenador

Trinidad Tobago (TTO) **Mujeres / *Women's***

Tinesha Palmer
Summer Arjoon
Taylor Mims
Patrice Vicent
Sherine Scott
Renee Mike
Jonelle Warrick
Raenah Campbell
Patrice Campbell
Joe Marie Lewis
Abishai Guy
Chesly Ralph
Candace Edwards
Natasha St. Louis
Iyesha Ollveirre
Anastasia Prescott
Kenya Charles
Danielle Findley
Kennya Cordner

Nicolette Craig Entrenador

Venezuela (VEN) **Hombres / *Men's***

Kleiner Escorcía
José Marrufo
Carlos Cermeño
Jefre Vargas
Oscar Guillen
Franko Díaz
Jhon Murillo
Carlos Sosa
Andrés Ponce
Jefferson Savarino
Juan Carlos Azocar
Beycker Velázquez
Jhonny González
Rubén Ramírez
Adalberto Peñaranda
Yanowki Reyes
José Caraballo
Ronaldo Peña
Ayrton Páez
Luis Jiménez

Miguel Echenausi Entrenador

Venezuela (VEN) **Mujeres / *Women's***

Mujeres / *Women's*
Franyely Rodríguez
Idalys Pérez
Sandra Luzardo
Yuleisi Rivero
Danuska Rodríguez
Yenifer Gimenez
Maleike Pacheco
Nikol González
Yosneidy Zambrano
Nubiluz Rangel
Leury Basanta
Lourdes Moreno
Jaylis Olivero
Neidy Romero
Soleidys Rengel
Gabriela García
Alexyar Cañas
Tahicelis Marcano
Michelle Romero

Kenneth Zseremeta Entrenador



Resumen Resultados Hombres / *Men's Results Summary*

Grupo A / Pool A									
Lugar Rank	Equipo Team	J G	G W	E T	P L	Pts.	GF	GC	DG
1	MEX México	3	3	0	0	9	12	2	10
2	HON Honduras	3	2	0	1	6	7	7	0
3	ESA El Salvador	3	1	0	2	3	3	5	-2
4	JAM Jamaica	3	0	0	3	0	3	11	-8

Grupo A / Pool A				
	MEX	HON	ESA	JAM
MEX México	---	5:2	2:0	5:0
HON Honduras	2:5	---	2:0	3:2
ESA El Salvador	0:2	0:2	---	3:1
JAM Jamaica	0:5	2:3	1:3	---

Grupo B / Pool B									
Lugar Rank	Equipo Team	J G	G W	E T	P L	Pts.	GF	GC	DG
1	VEN Venezuela	3	2	1	0	7	5	0	5
2	CUB Cuba	3	2	1	0	7	4	1	3
3	CRC Costa Rica	3	0	1	2	1	3	5	-2
4	HAI Haití	3	0	1	2	1	2	8	-6

Grupo B / Pool B				
	VEN	CUB	CRC	HAI
VEN Venezuela	---	0:0	1:0	4:0
CUB Cuba	0:0	---	2:1	2:0
CRC Costa Rica	0:1	1:2	---	2:2
HAI Haití	0:4	0:2	2:2	---

Medalla Oro Gold Medal	
Semifinales	Final
MEX México 1	MEX México 4
CUB Cuba 1	VEN Venezuela 1
VEN Venezuela 1	
HON Honduras 0	

Juego por la medalla de bronce
Game for the bronze medal

Cuba 3
Hondura 1



México vs Venezuela





México oro / *gold*

Posiciones Finales / *Final Positions*

Puesto <i>Rank</i>	País <i>Country</i>	JG <i>GP</i>	E <i>T</i>	JP <i>LG</i>	GA <i>GS</i>	GP <i>GA</i>
1	 México	4	1	1	17	4
2	 Venezuela	3	1	1	7	4
3	 Cuba	3	2	0	7	3
4	 Honduras	2	0	3	8	11





Defensa México / *Defense México*



Yordan Santa CUB (8)



Eddie Hernández HON líder en goles
Eddie Hernández HON leader in goals

Goleadores / *Scorers*

Lugar <i>Rank</i>	Nombre <i>Name</i>	País <i>Country</i>	PJ <i>GP</i>	Goles <i>Goals</i>
1	Eddie Hernández	HON	5	6
2	Erick Torres	MEX	4	5
3	Andrés Ponce	VEN	4	4
4	Martín Zúñiga	MEX	3	3
5	Raúl López	MEX	5	3
6	Yordán Santa	CUB	5	3
7	José Ortiz	ESA	3	2
8	Nerlin Stivil	HAI	3	2
9	Ángel Zaldívar	MEX	4	2
10	Edgardo Marín	MEX	5	2
11	Jhon Murillo	VEN	5	2
12	Maykel Reyes	CUB	5	2





Resumen Resultados Mujeres / *Women's Results Summary*

Grupo A / Pool A									
Lugar Rank	Equipo Team	J G	G W	E T	P L	Pts.	GF	GC	DG
1	Colombia	3	2	1	0	7	11	1	10
2	México	3	2	1	0	7	8	1	7
3	Haití	3	0	1	2	1	1	5	-4
4	Trinidad y Tobago	3	0	1	2	1	1	14	-13

Grupo A / Pool A				
	COL	MEX	HAI	TTO
Colombia	---	1:1	3:0	7:0
México	1:1	---	1:0	6:0
Haití	0:3	0:1	---	1:1
Trinidad y Tobago	0:7	0:6	1:1	---

Grupo B / Pool B									
Lugar Rank	Equipo Team	J G	G W	E T	P L	Pts.	GF	GC	DG
1	Costa Rica	3	3	0	0	9	11	2	9
2	Venezuela	3	2	0	1	6	10	4	6
3	Nicaragua	3	1	0	2	3	1	6	-5
4	República Dominicana	3	0	0	3	0	3	13	-10

Grupo B / Pool B				
	CRC	VEN	NCA	DOM
Costa Rica	---	2:1	3:0	6:1
Venezuela	1:2	---	3:0	6:2
Nicaragua	0:3	0:3	---	1:0
República Dominicana	1:6	2:6	0:1	---

Medalla Oro / <i>Gold Medal</i>	
Semifinales	Final
Costa Rica 0	
México 1	México 2
	Colombia 0
Colombia 1	
Venezuela 0	

Juego por la medalla de bronce
Game for the bronze medal

Costa Rica 3
Venezuela 2



Trinidad Tobago vs Haití



Costa Rica medalla de bronce / *Costa Rica bronze medals*



México vs Costa Rica





México oro / *gold*

Posiciones Finales / *Final Positions*

Puesto <i>Rank</i>	País <i>Country</i>	JG <i>GP</i>	E <i>T</i>	JP <i>LG</i>	GA <i>GS</i>	GP <i>GA</i>
1	 MEX-México	4	1	0	13	2
2	 COL-Colombia	3	1	1	12	3
3	 CRC-Costa Rica	4	0	1	14	5
4	 VEN-Venezuela	2	0	3	12	8



Verónica Corral MEX

Goleadoras / *Scorers*

Lugar <i>Rank</i>	Nombre <i>Name</i>	País <i>Country</i>	PJ <i>GP</i>	Goles <i>Goals</i>
1	Verónica Corral	MEX	5	6
2	Katerin Castro	COL	3	4
3	Gabriela García	VEN	5	4
4	Karla Villalobos	CRC	5	4
5	Betzaida Ubri	DOM	3	2
6	Carolina Paola Venegas	CUB	4	2
7	Alexyar Cañas	VEN	5	2
8	Maribel Domínguez	MEX	5	2
9	Cristin Granados	CRC	5	2
10	Daniuska Rodríguez	VEN	5	2





Fútbol / *Football*



Daniuska Rodríguez VEN (5), Ninoska Carolina Solís NCA (9)

Medallas Fútbol / *Football Medals*

Puesto <i>Rank</i>	País <i>Country</i>	Oro <i>Gold</i>	Plata <i>Silver</i>	Bronce <i>Bronze</i>	Total <i>Total</i>
1	 MEX – México	2	0	0	2
2	 COL – Colombia	0	1	0	1
3	 VEN – Venezuela	0	1	0	1
4	 CRC – Costa Rica	0	0	1	1
5	 CUB – Cuba	0	0	1	1
Totales / <i>Totals</i>		2	2	2	6



Gimnasia Artística *Artistic Gymnastics*

Las pruebas de la gimnasia artística se celebraron en el domo de nueva construcción Arena Veracruz localizado en la unidad deportiva Leyes de Reforma en la ciudad de Veracruz. Once países estuvieron presentes en ambos sexos y la competencia fue una reñida con siete países ganando medallas con seis de ellos por lo menos con una o más medallas de oro. Cuba fue el país dominante con sus nuevas figuras Manrique Larduet en hombres y Yesenia Saskia Ferrera en mujeres, acumulando 14 medallas en total con 4 de oro. Luego siguieron Colombia con 7 en total, Puerto Rico con 6, México y Venezuela con 5, Guatemala con 3 y la República Dominicana con 2.

Las actuaciones más meritorias en hombres vinieron de parte de los gimnastas de Puerto Rico que por cuartos Juegos consecutivos ganaron la prueba de por equipo con sus estelares Luis Rivera y Tommy Ramos que también fue el ganador del oro en la prueba de anillas por segundo ocasión seguida. La gran figura individual lo fue el cubano Manrique Larduet en sus primeros Juegos, acumulando siete medallas entre las ocho pruebas celebradas, con dos de oro, cuatro de plata y una de bronce. Larduet fue oro en la prueba *All Around* individual y en salto al caballo, algo que no hacía un gimnasta cubano desde los Juegos de Santiago de los Caballeros en República Dominicana en 1986. En el único evento que no ganó medalla fue en la prueba de caballo con arzones.

Otro destacado fue Jossimar Calvo de Colombia con dos medallas de oro en las pruebas de barra fija y barras paralelas y otras dos de plata. Jorge Vega se convirtió en primer atleta de Guatemala



Elsa García MEX

The artistic gymnastics events were held in the newly constructed dome in Arena Veracruz located in the sports unit Leyes de Reforma in the city of Veracruz. Eleven countries were present in both sexes and the competition was a close contest with seven countries winning medals with six of them with at least one or more gold medals. Cuba was the dominant country with its new figures Manrique Larduet in men and Yesenia Saskia Ferrera in women, accumulating 14 medals in total with 4 gold. Then followed Colombia with 7 in total, Puerto Rico with





Gimnasia Artística / Artistic Gymnastics

en ganar oro en la gimnasia de los Juegos, al dominar la prueba de manos libres, agregando otras dos medallas, con una de plata y una de bronce. El puertorriqueño Luis Rivera en su cuarta participación en los Juegos, finalizó con un oro y dos de bronce, elevando su total en todos los Juegos participados a 16 medallas, con 9 de oro, 4 de plata y 3 de bronce.

En mujeres, la gran figura individual lo fue Jessica López de Venezuela que ganó cuatro medallas, tres de ellas de oro y una de plata. Los oros ganados por López fueron en las pruebas de All Around individual y Barras Asimétricas en ambos eventos por segundos Juegos consecutivos, su tercer oro fue en la Viga de Equilibrio. La otra gran figura lo fue la cubana Yesenia Saskia Ferrera que finalizó con dos oros, una de plata y dos bronce, para un total de cinco medallas. Ana Sofía Gómez de Guatemala le dio a su país la primera medalla de plata en la gimnasia de mujeres al llegar segunda en las Barras Asimétricas. Las gimnastas mexicanas ganaron por cuarta ocasión la medalla de oro en la prueba de por equipo, encabezada por Elsa García que en varias participaciones en los Juegos aumentó sus medallas ganadas a 12 con 8 de oro, 3 de plata y 1 de bronce.



Luis Rivera PUR

6, Mexico and Venezuela with 5, Guatemala with 3 and the Dominican Republic with 2.

The most meritorious performances in men came from the Puerto Rican gymnasts who won the team's competition for fourth consecutive games with their stellar Luis Rivera and Tommy Ramos who was also the gold winner in the ring for the second time in a row. The great individual figure was the Cuban Manrique Larduet in his first Games, accumulating seven medals among the eight events held, with two gold, four silvers and one bronze. Larduet was gold in the individual All Around event and in vault, something that a Cuban gymnast did not do since the Santiago de Los Caballeros Games in the Dominican Republic in 1986. In the only event that did not win a medal was in the pommel horse event.

Another highlight was Jossimar Calvo from Colombia with two gold medals in the horizontal and parallel bars and two silver medals. Jorge Vega became the first athlete of Guatemala to win gold in the gymnastics of the Games, by mastering the floor event, adding two more medals, with one silver and one bronze. The Puerto Rican Luis Rivera in his fourth participation in the Games, ended with a gold and two bronzes, raising his total in all the Games participated to 16 medals, with 9 gold, 4 silvers and 3 bronzes.

In women, the great individual figure was Jessica Lopez from Venezuela who won four medals, three of them gold and one silver. The golds won by Lopez were in the All Around individual and uneven event in both events for second consecutive Games, her third gold was in the balance beam. The other great figure was the Cuban Yesenia Saskia Ferrera who finished with two golds, one silver and two bronzes, for a total of five medals. Ana Sofía Gómez from Guatemala gave her country the first silver medal in women's gymnastics when she came second in the uneven bars. The Mexican gymnasts won for the fourth time the gold medal in the team event, led by Elsa Garcia who in several participations in the Games increased her won medals to 12 with 8 gold, 3 silvers and 1 bronze.



Manrique Larduet CUB ganó siete (7) medallas / *Manrique Larduet CUB won seven (7) medals*



Puerto Rico ganó oro por equipo por cuartos Juegos seguidos.
Puerto Rico won gold per team per quarter Games in a row.





Gimnasia Artística – Participantes por País *Artistic Gymnastics – Participants by Country*



Colombia (COL)

Dayana Stefany Ardilla
Melba Yurany Avendaño
Carlos Alberto Calvo
Jossimar Calvo
Catalina Elena Escobar
Jorge Hugo Giraldo
Jhonny Muñoz
Javier Sandoval
Rudy Marcela Sandoval
Bibiana María Vélez

Costa Rica (CRC)

Henry Daniel González
Tarik Soto

Cuba (CUB)

Yesenia Saskia Ferrera
Manrique Larduet
Randy José Lera
Mary Adny Morffi
Leidys Perdomo
Leidys Caridad Rojas
Rafael Rosendi
Dvelis Elena Torres

El Salvador (ESA)

Marcela Aparicio
Roberto Fiallos
Alexa Gabriela Grande
Pablo Velázquez

Guatemala (GUA)

Ana Sofía Gómez
Jorge Hugo Vega

Honduras (HON)

Kaisa Karolina Chirinos

México (MEX)

Rodolfo Heron Bonilla
Kevin Ricardo Cerda
Javier Cervantes
Daniel Corral
Elsa García
Ana Estefanía Lago
Alexa Moreno
Adrián Efraín Prieto
Karla Yanin Retiz
Karla Torres

Panamá (PAN)

Isabella Amado
Valentina Brostella
José Gallardo
Manuel Gallardo

Puerto Rico (PUR)

Paula Mejías
Rafael Morales
Tommy Ramos
Luis Rivera
Alexander Rodríguez
Alexis Torres
Nicole Diemil Vázquez

República Dominicana (DOM)

Henry Campusano
Claudia Goyco
Audrys Nin
Yamilet Peña
Ángel Gabriel Pérez

Venezuela (VEN)

Katriel De Sousa
Jostyn Fuenmayor
José Luis Fuentes
Jessica López
Paola Márquez
Maciel Peña
Ivett Rojas
Junior Rojo
Adickxon Trejo
Xavier Veloz





Gimnasia Artística / Artistic Gymnastics

Resumen Resultados por Equipo Hombres / Men's Team Results

Lugar Rank	Número Number	Nombre Name							Total	Ind. Rank
1		Puerto Rico	44.000 (1)	42.900 (2)	44.700 (1)	44.350 (2)	41.600 (5)	41.600 (2)	259.150	
	65	RAMOS Tommy			15.300		13.950	13.650	42.900	(28)
	66	RIVERA Luis Ramon	15.000	13.950	14.450	14.700	14.000	14.150	86.250	(3)
	67	RODRIGUEZ Alexander	14.750	14.600		14.650		13.800	57.800	(24)
	68	MORALES Rafael	13.450	14.350	13.750	14.500	13.650		69.700	(18)
	69	TORRES Alexis	14.250	13.750	14.950	15.000	13.500	12.750	84.200	(4)
2		Colombia	41.750 (4)	43.100 (1)	42.550 (2)	43.950 (3)	44.950 (2)	40.350 (4)	256.650	
	41	CALVO Carlos Alberto	13.100		14.050	14.250	12.900	13.100	67.400	(20)
	42	CALVO Jossimar Orlando	14.950	13.800	14.500	14.900	15.700	14.300	88.150	(2)
	43	SANDOVAL Javier		13.150	13.250				26.400	(33)
	44	GIRALDO Jorge Hugo	13.200	14.300	14.000	14.550	14.900	12.950	83.900	(5)
	45	MUÑOZ Jhonny Alexander	13.600	15.000		14.500	14.350	12.050	69.500	(19)
3		Cuba	39.750 (5)	38.150 (5)	42.300 (3)	44.400 (1)	45.750 (1)	43.150 (1)	253.500	
	48	LARDUET Manrique	14.600	13.500	15.050	15.300	15.650	14.800	88.900	(1)
	49	LERU Randy José	12.050	11.900	14.000	14.950	15.150	14.350	82.400	(7)
	50	ROSENDI Rafael	13.100	12.750	13.250	14.150	14.950	14.000	82.200	(8)
4		México	43.100 (2)	40.550 (3)	41.150 (4)	43.750 (4)	43.000 (3)	40.350 (4)	251.900	
	58	BONILLA Rodolfo Heron	13.900	12.150		14.100	14.000	11.900	66.050	(21)
	59	CERDA Kevin Ricardo	14.900		13.050	14.700	13.650	14.550	70.850	(16)
	60	CERVANTES Javier	14.300	12.850	13.400	14.450	13.500	13.100	81.600	(9)
	61	CORRAL Daniel		15.100	14.700	14.600	15.350		59.750	(23)
	62	PRIETO Adrián Efraín	13.800	12.600	12.950			12.700	52.050	(26)
5		Venezuela	38.650 (6)	40.350 (4)	40.200 (5)	43.100 (6)	42.000 (4)	40.600 (3)	244.900	
	71	VELOZ Xavier	12.250			14.350			26.600	(32)
	72	FUENMAYOR Jostyn	12.350	13.450	14.150	13.750	13.500	13.250	80.450	(10)
	73	FUENTES José Luis		14.100	12.700		14.400	14.400	55.600	(25)
	74	TREJO Adickxon	13.400	12.800	11.900	13.450	13.600	11.150	76.300	(13)
	75	ROJO Junior	12.900	11.950	13.350	15.000	14.000	12.950	80.150	(11)
6		República Dominicana	43.050 (3)	12.950 (6)	12.950 (6)	43.550 (5)	13.300 (6)	14.550 (6)	140.350	
	51	CAMPUSANO Henry Antonio	14.350			14.600			28.950	(30)
	52	NIN Audrys	14.800	12.950	12.950	14.500	13.300	14.550	83.050	(6)
	53	PEREZ Ángel Gabriel	13.900			14.450			28.350	(31)





Gimnasia Artística / *Artistic Gymnastics*



Colombia, Puerto Rico, Cuba











































Manrique Larduet CUB



Gimnasia Artística / *Artistic Gymnastics*

Resumen All Around Final Hombres / *Men's All Around Final*

Lugar Rank	Número Number	Nombre Name							Total
1	48	 LARDUET Manrique	14.600	13.500	15.050	15.300	15.650	14.800	88.900
2	42	 CALVO Jossimar Orlando	14.950	13.800	14.500	14.900	15.700	14.300	88.150
3	66	 RIVERA Luis Ramon	15.000	13.950	14.450	14.700	14.000	14.150	86.250
4	69	 TORRES Alexis	14.250	13.750	14.950	15.000	13.500	12.750	84.200
5	44	 GIRALDO Jorge Hugo	13.200	14.300	14.000	14.550	14.900	12.950	83.900
6	52	 NIN Audrys	14.800	12.950	12.950	14.500	13.300	14.550	83.050
7	49	 LERU Randy José	12.050	11.900	14.000	14.950	15.150	14.350	82.400
8	50	 ROSENDI Rafael	13.100	12.750	13.250	14.150	14.950	14.000	82.200
9	60	 CERVANTES Javier	14.300	12.850	13.400	14.450	13.500	13.100	81.600
10	72	 FUENMAYOR Jostyn	12.350	13.450	14.150	13.750	13.500	13.250	80.450
11	75	 ROJO Junior	12.900	11.950	13.350	15.000	14.000	12.950	80.150
12	57	 VEGA Jorge Alfredo	15.450	10.650	13.450	15.000	12.550	11.350	78.450
13	74	 TREJO Adickxon	13.400	12.800	11.900	13.450	13.600	11.150	76.300
14	47	 GONZALEZ Henry Daniel	11.750	12.450	11.500	13.300	13.050	10.450	72.500
15	55	 VELÁSQUEZ Pablo Natanael	12.550	11.600	11.450	14.000	11.550	10.100	71.250
16	59	 CERDA Kevin Ricardo	14.900		13.050	14.700	13.650	14.550	70.850
17	54	 FIALLOS Roberto Alejan..	12.550	11.100	13.150	14.000	9.950	9.350	70.100
18	68	 MORALES Rafael	13.450	14.350	13.750	14.500	13.650		69.700
19	45	 MUÑOZ Jhonny Alexander	13.600	15.000		14.500	14.350	12.050	69.500
20	41	 CALVO Carlos Alberto	13.100		14.050	14.250	12.900	13.100	67.400
21	58	 BONILLA Rodolfo Heron	13.900	12.150		14.100	14.000	11.900	66.050
22	63	 GALLARDO José	12.550	8.550	10.250	12.800	10.350	9.200	63.700
23	61	 CORRAL Daniel		15.100	14.700	14.600	15.350		59.750
24	67	 RODRIGUEZ Alexander	14.750	14.600		14.650		13.800	57.800
25	73	 FUENTES José Luis		14.100	12.700		14.400	14.400	55.600
26	62	 PRIETO Adrián Efraín	13.800	12.600	12.950			12.700	52.050
27	64	 GALLARDO Manuel	12.500	8.900		12.900	11.800		46.100
28	65	 RAMOS Tommy			15.300		13.950	13.650	42.900
29	46	 SOTO Tarik	14.500			14.600			29.100
30	51	 CAMPUSANO Henry Antonio	14.350			14.600			28.950
31	53	 PEREZ Ángel Gabriel	13.900			14.450			28.350
32	71	 VELOZ Xavier	12.250			14.350			26.600
33	43	 SANDOVAL Javier		13.150	13.250				26.400
34	70	 ALBERT William			12.450	13.350			25.800





Final Piso Hombres / *Men's Floor*

Lugar Rank	Número Number	Nombre Name	D Score	E Score	Pen.	Total
1	57	VEGA Jorge Alfredo	6.500	8.950		15.450
2	48	LARDUET Manrique	6.600	8.750		15.350
3	66	RIVERA Luis Ramon	6.100	8.825		14.925
4	52	NIN Audrys	6.300	8.550		14.850
5	42	CALVO Jossimar Orlando	6.200	8.625		14.825
6	67	RODRIGUEZ Alexander	5.300	8.825		14.125
7	59	CERDA Kevin Ricardo	5.900	7.750		13.650
8	51	CAMPUSANO Henry Antonio	5.800	7.825		13.625



Manrique Larduet CUB, Jorge Alfredo Vega GUA, Luis Rivera PUR



Jossimar Calvo COL



Jorge Alfredo Vega GUA



Final Salto Hombres / *Men's Vault*

Lugar Rank	Número Number	Nombre Name	V	D Score	E Score	Pen.	Vault	Total
1	48	LARDUET Manrique	1	6.000	9.100	0.100	15.000	15.137
			2	6.000	9.275		15.275	
2	52	NIN Audrys	1	6.000	9.425		15.425	15.075
			2	5.600	9.125		14.725	
3	57	VEGA Jorge Alfredo	1	5.600	9.475		15.075	14.987
			2	5.600	9.300		14.900	
4	66	RIVERA Luis Ramon	1	5.200	9.450		14.650	14.687
			2	5.200	9.525		14.725	
5	69	TORRES Alexis	1	5.600	9.450		15.050	14.625
			2	5.200	9.000		14.200	
6	42	CALVO Jossimar Orlando	1	5.600	8.175	0.300	13.475	14.050
			2	5.200	9.425		14.625	
7	60	CERVANTES Javier	1	5.600	8.300	0.300	13.600	14.000
			2	5.200	9.200		14.400	
8	46	SOTO Tarik	1	5.400	9.225		14.625	13.962
			2	5.200	8.400		0.300	

Final Barras Paralelas Hombres / *Men's Parallel Bars*

Lugar Rank	Número Number	Nombre Name	D Score	E Score	Pen.	Total
1	42	CALVO Jossimar Orlando	6.900	8.875		15.775
2	48	LARDUET Manrique	6.800	8.750		15.550
3	61	CORRAL Daniel	6.400	8.950		15.350
4	44	GIRALDO Jorge Hugo	6.400	8.775		15.175
5	49	LERU Randy José	6.500	8.400		14.900
6	73	FUENTES José Luis	6.200	8.250		14.450
7	75	ROJO Junior	5.600	8.575		14.175
8	66	RIVERA Luis Ramon	5.900	7.575		13.475

Final Barra Fija Hombres / *Men's Horizontal Bar*

Lugar Rank	Número Number	Nombre Name	D Score	E Score	Pen.	Total
1	42	CALVO Jossimar Orlando	7.200	7.775		14.975
2	48	LARDUET Manrique	6.900	7.875		14.775
3	52	NIN Audrys	6.600	7.900		14.500
4	66	RIVERA Luis Ramon	6.100	8.375		14.475
5	73	FUENTES José Luis	6.300	8.100		14.400
6	67	RODRIGUEZ Alexander	5.800	8.500		14.300
7	59	CERDA Kevin Ricardo	5.300	7.750		13.050
8	49	LERU Randy José	6.700	6.200		12.900





Final Anillas Hombres / *Men's Rings*

Lugar Rank	Número Number	Nombre Name	D Score	E Score	Pen.	Total
1	65	PUR RAMOS Tommy	6.700	8.650		15.350
2	48	CUB LARDUET Manrique	6.600	8.725		15.325
3	61	MEX CORRAL Daniel	6.100	8.700		14.800
4	42	COL CALVO Jossimar Orlando	6.300	8.425		14.725
5	69	PUR TORRES Alexis	6.600	7.500		14.100
6	41	COL CALVO Carlos Alberto	6.300	7.750		14.050
7	72	VEN FUENMAYOR Jostyn	6.100	7.900		14.000
8	49	CUB LERU Randy José	5.600	7.000		12.600











Tommy Ramos PUR



Manrique Larduet CUB, Tommy Ramos PUR, Daniel Corral MEX



Final Caballo con Arzones Hombres / *Men's Pommel Horse*

Lugar Rank	Número Number	Nombre Name	D Score	E Score	Pen.	Total
1	45	 MUÑOZ Jhonny Alexander	6.100	8.850		14.950
2	73	 FUENTES José Luis	6.200	8.700		14.900
3	68	 MORALES Rafael	6.000	8.700		14.700
4	67	 RODRIGUEZ Alexander	6.000	8.625		14.625
5	44	 GIRALDO Jorge Hugo	6.100	8.400		14.500
6	61	 CORRAL Daniel	6.300	7.800		14.100
7	72	 FUENMAYOR Jostyn	5.300	8.700		14.000
8	48	 LARDUET Manrique	6.200	7.650		13.850



José Luis Fuentes VEN, Jhonny Alexander Muñoz COL,
Rafael Morales PUR





Gimnasia Artística / Artistic Gymnastics

Resultados por Equipo Mujeres / Women's Team Final

Lugar Rank	Número Number	Nombre Name					Total	Ind. Rank
1		México	42.465 (2)	39.333 (1)	39.765 (1)	37.832 (3)	159.395	
	1	RETIZ Karla Yanin				12.566	12.566	(31)
	2	TORRES Karla Amaranta	13.966	12.633	12.966	11.900	51.465	(6)
	3	MORENO Alexa Citlali	14.133	13.100	11.633	11.533	50.399	(9)
	4	LAGO Ana Estefanía	14.066	12.733	13.033		39.832	(21)
	5	GARCÍA Elsa	14.266	13.500	13.766	13.366	54.898	(2)
2		Cuba	43.999 (1)	37.732 (3)	39.332 (2)	37.965 (1)	159.028	
	11	PERDOMO Leidys Izabela	13.800			10.500	24.300	(28)
	12	ROJAS Leidys Caridad	14.300	11.933	13.266	11.066	50.565	(8)
	13	MORFFI Mary Adny		12.866	11.833		24.699	(27)
	14	FERRERA Yesenia Saskia	15.033	11.600	13.600	14.133	54.366	(3)
	15	TORRES Dovelis Elena	14.666	12.933	12.466	12.766	52.831	(4)
3		Colombia	42.299 (3)	38.432 (2)	36.799 (4)	36.799 (4)	154.329	
	16	ARDILA Dayana Stefanny	13.833		12.433	12.366	38.632	(22)
	17	AVENDAÑO Melba Yurany	13.033	13.066	11.100	12.000	49.199	(12)
	18	ESCOBAR Catalina Elena	14.666	11.933	11.300	12.433	50.332	(10)
	19	SANDOVAL Rudy Marcela		12.266	13.066		25.332	(26)
	20	VELEZ Bibiana María	13.800	13.100			26.900	(25)
4		Venezuela	41.332 (4)	37.599 (4)	36.866 (3)	37.932 (2)	152.729	
	6	DE SOUSA Katriel		10.866	9.666	12.366	32.898	(24)
	7	LOPEZ Jessica	13.733	13.400	14.600	13.900	55.633	(1)
	8	MARQUEZ Paola	13.266		12.600	11.666	37.532	(23)
	9	PEÑA Maciel	13.833	9.333			23.166	(29)
	10	ROJAS Ivett	13.766	13.333	9.133	11.600	47.832	(14)



México oro por equipo / Mexico gold per team



Resultados All Around Mujeres / *Women's All Around*

Lugar Rank	Número Number	Nombre Name					Total
1	7	LOPEZ Jessica	13.733	13.400	14.600	13.900	55.633
2	5	GARCÍA Elsa	14.266	13.500	13.766	13.366	54.898
3	14	FERRERA Yesenia Saskia	15.033	11.600	13.600	14.133	54.366
4	15	TORRES Dovelis Elena	14.666	12.933	12.466	12.766	52.831
5	32	GÓMEZ Ana Sofía	12.766	12.933	14.400	11.400	51.499
6	2	TORRES Karla Amaranta	13.966	12.633	12.966	11.900	51.465
7	23	MEJIAS Paula Andrea	14.600	11.833	12.266	12.666	51.365
8	12	ROJAS Leidys Caridad	14.300	11.933	13.266	11.066	50.565
9	3	MORENO Alexa Citlali	14.133	13.100	11.633	11.533	50.399
10	18	ESCOBAR Catalina Elena	14.666	11.933	11.300	12.433	50.332
11	30	AMADO Isabella	12.666	11.533	13.166	12.566	49.931
12	17	AVENDAÑO Melba Yurany	13.033	13.066	11.100	12.000	49.199
13	22	PEÑA Yamilet Peña	13.033	12.166	11.566	12.100	48.865
14	10	ROJAS Ivett	13.766	13.333	9.133	11.600	47.832
15	29	BROSTELLA Valentina	13.700	10.600	10.466	12.166	46.932
16	31	WILLIAMS Thema	13.833	12.333	10.200	10.133	46.499
17	33	CHIRINOS Kaisa Karolina	12.466	9.933	11.566	11.266	45.231
18	24	VAZQUEZ Nicolle Diemil	13.800	6.300	11.600	12.233	43.933
19	28	GRANDE Alexa Gabriela	12.533	9.000	10.833	11.000	43.366
20	21	GOYCO Claudia	13.166	7.233	9.533	10.866	40.798
21	4	LAGO Ana Estefanía	14.066	12.733	13.033		39.832
22	16	ARDILA Dayana Stefanny	13.833		12.433	12.366	38.632
23	8	MARQUEZ Paola	13.266		12.600	11.666	37.532
24	6	DE SOUSA Katriel		10.866	9.666	12.366	32.898
25	20	VELEZ Bibiana María	13.800	13.100			26.900
26	19	SANDOVAL Rudy Marcela		12.266	13.066		25.332
27	13	MORFFI Mary Adny		12.866	11.833		24.699
28	11	PERDOMO Leidys Izabela	13.800			10.500	24.300
29	9	PEÑA Maciel	13.833	9.333			23.166
30	27	APARICIO Marcela Guada..	13.333			8.100	21.433
31	1	RETIZ Karla Yanin				12.566	12.566



Jessica López VEN





Final Piso Mujeres / *Women's Floor*

Lugar Rank	Número Number	Nombre Name	D Score	E Score	Pen.	Total
1	14	CUB FERRERA Yesenia Saskia	6.100	8.000		14.100
2	7	VEN LOPEZ Jessica	5.400	8.300	0.100	13.600
3	15	CUB TORRES Dovelis Elena	5.800	7.625		13.425
4	23	PUR MEJIAS Paula Andrea	5.400	7.900		13.300
5	5	MEX GARCÍA Elsa	5.600	7.600	0.100	13.100
6	30	PAN AMADO Isabella	5.000	7.550		12.550
7	1	MEX RETIZ Karla Yanin	5.200	7.275		12.475
8	18	COL ESCOBAR Catalina Elena	5.400	6.300		11.700



Elsa García MEX



Dovelis Elena Torres CUB,
Yesenia Saskia Ferrera CUB,
Nicolle Diemil Vázquez PUR



Final Salto Mujeres / *Women's Vault*

Lugar Rank	Número Number	Nombre Name	V	D Score	E Score	Pen.	Vault	Total
1	14	CUB FERRERA Yesenia Saskia	1	6.200	8.750		14.950	14.887
			2	6.000	8.825		14.825	
2	15	CUB TORRES Dovelis Elena	1	5.800	8.875	0.100	14.575	14.425
			2	5.300	8.975		14.275	
3	24	PUR VAZQUEZ Nicolle Diemil	1	5.800	8.925		14.725	14.300
			2	5.000	8.875		13.875	
4	23	PUR MEJIAS Paula Andrea	1	6.000	8.625		14.625	14.287
			2	5.700	8.550	0.300	13.950	
5	18	COL ESCOBAR Catalina Elena	1	5.800	8.925		14.725	14.237
			2	4.800	8.950		13.750	
6	5	MEX GARCÍA Elsa	1	5.300	9.100		14.400	14.062
			2	4.800	8.925		13.725	
7	22	DOM PEÑA Yamilet Peña	1	5.800	8.350		14.150	13.950
			2	5.800	7.950		13.750	
8	16	COL ARDILA Dayana Stefanny	1	5.300	8.425		13.725	13.825
			2	5.200	8.725		13.925	

Final Barras Asimétricas Mujeres / *Women's Uneven Bars*

Lugar Rank	Número Number	Nombre Name	D Score	E Score	Pen.	Total
1	7	VEN LOPEZ Jessica	6.100	8.000		14.100
2	32	GUA GÓMEZ Ana Sofia	5.700	7.800		13.500
3	20	COL VELEZ Bibiana María	5.600	7.750		13.350
4	5	MEX GARCÍA Elsa	5.800	7.400		13.200
4	10	VEN ROJAS Ivett	5.200	8.000		13.200
6	17	COL AVENDAÑO Melba Yurany	5.300	7.475		12.775
7	15	CUB TORRES Dovelis Elena	5.000	6.475		11.475
8	3	MEX MORENO Alexa Citlali	4.600	6.425		11.025



Ana Sofia Gómez GUA



Jessica López VEN





Final Viga Equilibrio Mujeres / *Women's Beam*

Lugar Rank	Número Number	Nombre Name	D Score	E Score	Pen.	Total
1	7	LOPEZ Jessica	5.400	8.850		14.250
2	4	LAGO Ana Estefania	5.600	8.250		13.850
3	14	FERRERA Yesenia Saskia	5.700	7.825		13.525
4	32	GÓMEZ Ana Sofia	6.100	7.250		13.350
5	19	SANDOVAL Rudy Marcela	5.200	7.825		13.025
5	30	AMADO Isabella	5.500	7.625	0.100	13.025
7	5	GARCÍA Elsa	5.800	6.700		12.500
8	12	ROJAS Leidys Caridad	5.600	6.850		12.450



Yesenia Saskia Ferrera CUB



Medallistas por Eventos Hombres

Men's Medallists by Events

Evento <i>Event</i>	Oro <i>Gold</i>		Plata <i>Silver</i>		Bronce <i>Bronze</i>	
Concurso Individual <i>All Around</i>	Manrique Larduet	CUB	Jossimar Calvo	COL	Luis Rivera	PUR
Piso / Floor	Jorge Vega	ESA	Manrique Larduet	CUB	Luis Rivera	PUR
Salto / Vault	Manrique Larduet	CUB	Audrys Nin	DOM	Jorge Vega	ESA
Barras Paralelas <i>Parralel Bar</i>	Jossimar Calvo	COL	Manrique Larduet	CUB	Daniel Corral	MEX
Barra Fija <i>Horizontal Bar</i>	Jossimar Calvo	COL	Manrique Larduet	CUB	Audrys Nin	DOM
Anillas / Rings	Tommy Ramos	PUR	Manrique Larduet	CUB	Daniel Corral	MEX
Caballo con Arzones <i>Pommel Horse</i>	Jhonny Muñoz	COL	José Luis Fuentes	VEN	Rafael Morales	PUR
Por Equipo / By Team	Alexander Rodríguez		Carlos Alberto Calvo		Manrique Larduet	
	Luis Rivera		Javier Sandoval		Rafael Rosendi	
	Tommy Ramos		Jhonny Muñoz		José Leru	
	Rafael Morales		Jorge Hugo Giraldo			
	Alexis Torres		Jossimar Calvo			






Medallistas por Eventos Mujeres *Women's Medallists by Events*

Evento <i>Event</i>	Oro <i>Gold</i>	Plata <i>Silver</i>	Bronce <i>Bronze</i>
Concurso Individual <i>All Around</i>	Jessica López VEN	Elsa García MEX	Yesenia Saskia Ferrera CUB
Piso / Floor	Yesenia Saskia Ferrera CUB	Jessica López VEN	Doveli Torres CUB
Salto / Vault	Yesenia Saskia Ferrera CUB	Dovelis Torres CUB	Nicolle Diemil Vázquez PUR
Barras Asimétricas <i>Uneven Bars</i>	Jessica López VEN	Ana Sofía Gómez GUA	Bibiana María Vélez COL
Viga Equilibrio / Beam	Jessica López VEN	Ana Estefanía Lago MEX	Yesenia Saskia Ferrera CUB
Por Equipo / By Team	México Elsa García Karla Torres Alexa Moreno Karla Retiz Ana Estefanía Lago	Cuba Dovelis Torres Yesenia Saskia Ferrera Mary Morffi Leidys Caridad Rojas Leidys Perdomo	Colombia Bibiana María Vélez Elena Escobar Dayana Ardilla Melba Avendaño Rudy Sandoval

Medallas Gimnasia Artística / *Artistic Gymnastics Medals*

Puesto <i>Rank</i>	País <i>Country</i>	Oro <i>Gold</i>	Plata <i>Silver</i>	Bronce <i>Bronze</i>	Total <i>Total</i>
1	 CUB – Cuba	4	6	4	14
2	 COL – Colombia	3	2	2	7
3	 VEN – Venezuela	3	2	0	5
4	 PUR – Puerto Rico	2	0	4	6
5	 MEX – México	1	2	2	5
6	 GUA – Guatemala	1	1	1	3
7	 DOM – República Dominicana	0	1	1	2
Totales / Totals		14	14	14	42





Gimnasia Rítmica *Rhythmic Gymnastics*

La gimnasia rítmica tuvo como escenario la Arena Veracruz con una participación de siete países con 14 competidoras en cinco pruebas convocadas. México fue el país dominante ganando todas las medallas de oro, con cuatro de plata para un total de 9. Otros tres países ganaron medallas, con Cuba con una plata y dos de bronce, Venezuela con dos de bronce y Colombia con una de bronce.

The rhythmic gymnastics was held at the Arena Veracruz with a participation of seven countries with 14 competitors in five events. Mexico was the dominant country winning all the gold medals, with four silver medals for a total of 9. Other three countries won medals, with Cuba with one silver and two bronzes, Venezuela with two bronze and Colombia with one bronze.

En el aspecto individual las mexicanas Cynthia Valdez y Rut Castillo fueron las atletas dominantes. Valdez ejerció total dominio con tres medallas de oro y una de plata, ganando por tercera ocasión en los Juegos las pruebas del Concurso Individual y Mazas, con oros en los Juegos de San Salvador 2002, Cartagena 2006 y Veracruz 2014. Su tercer oro en los Juegos lo consiguió en el evento de cinta. Su compañera Castillo ganó dos medallas de oro y dos de plata, para un total de cuatro.

In the individual aspect the Mexican Cynthia Valdez and Rut Castillo were the dominant athletes. Valdez exercised total control with three gold and one silver medals, winning for the third time in the Games the Individual and clubs contest, with golds in the San Salvador 2002, Cartagena 2006 and Veracruz 2014 Games. Her third gold in the Games got it in the ribbon event. Her partner Castillo won two gold medals and two silver medals, for a total of four.

Las medallas logradas por Valdez en Veracruz la colocó como la número uno en este deporte y una de las mejores en todos los deportes en la historia de los Juegos con 14 de oro y dos de plata para un total de 16, su compatriota Castillo es la segunda en medallas ganadas en el deporte de la Gimnasia Rítmica con 14 medallas, que se dividen en 6 de oro, 7 de plata y 1 de bronce.

The medals achieved by Valdez in Veracruz placed her as the number one in this sport and one of the best in all sports in the history of the Games with 14 gold and two silver for a total of 16, her compatriot Castillo is the second in medals won in the sport of rhythmic gymnastics with 14 medals, which are divided into 6 gold, 7 silver and 1 bronze.

VERACRUZ 2014



VERACRUZ 2014





Gimnasia Rítmica - Participantes por País *Artistic Gymnastics - Participants by Country*



Colombia (COL)
Lina Marcela Dassan

Costa Rica (CRC)
María José Mendoza

Cuba (CUB)
Yansy Duquense
Brenda Leyva
Legna Savón

El Salvador (ESA)
Beatriz Acosta
Ximena Flamenco

Guatemala (GUA)
Linda Sandoval

México (MEX)
Rut Castillo
Karla Díaz
Cynthia Valdez

Venezuela (VEN)
Grisbel López
María Martínez
Michelle Sánchez






Gimnasia Rítmica / Artistic Gymnastics

General Individual / Individual All Around

Lugar Rank	Nombre Name									Total
1	MEX VALDEZ Cynthia	D 7.300	7.450	7.000	7.200					
		E 8.000	15.300 (2)	8.467	15.917 (1)	7.600	14.600 (2)	8.200	15.400 (1)	61.217
		Pen								
2	MEX CASTILLO Rut	D 7.400	7.000	6.550	6.350					
		E 8.067	15.467 (1)	8.200	15.200 (2)	7.967	14.517 (3)	7.967	14.317 (2)	59.501
		Pen								
3	MEX DIAZ ARNAL Karla	D 5.850	6.350	6.700	6.500					
		E 7.000	12.850 (6)	7.667	14.017 (3)	8.067	14.767 (1)	7.567	14.067 (3)	55.701
		Pen								
4	CUB SAVON Legna Bronze / Bronze	D 5.850	6.600	6.300	6.200					
		E 6.833	12.683 (7)	7.233	13.833 (4)	7.333	13.633 (4)	7.100	13.300 (4)	53.449
		Pen								
5	VEN SANCHEZ Michelle	D 6.300	5.800	6.200	5.450					
		E 7.067	13.317 (3)	7.100	12.900 (6)	7.300	13.500 (6)	6.567	12.017 (5)	51.734
		Pen	0.05							
6	VEN LOPEZ Grisbel	D 5.950	5.900	6.250	5.300					
		E 7.067	12.367 (8)	7.033	12.883 (7)	7.333	13.583 (5)	6.000	11.000 (8)	49.833
		Pen	0.65	0.05				0.30		
7	CUB DUQUESNE Yansy	D 5.850	5.400	5.650	4.800					
		E 7.100	12.950 (5)	6.333	11.733 (10)	7.200	12.850 (8)	6.800	11.600 (6)	49.133
		Pen								
8	CUB LEYVA Brenda	D 6.000	6.000	5.950	4.200					
		E 7.067	13.067 (4)	7.167	13.167 (5)	7.000	12.950 (7)	5.567	9.767 (10)	48.951
		Pen								
9	COL DUSSAN Lina Marcela	D 4.700	5.450	5.250	5.100					
		E 6.200	10.600 (11)	7.033	12.483 (8)	6.867	12.117 (9)	6.267	11.067 (7)	46.267
		Pen	0.30					0.30		
10	GUA SANDOVAL Linda	D 4.750	4.950	4.850	3.950					
		E 6.967	11.717 (9)	6.700	11.650 (11)	6.967	11.317 (11)	7.000	10.950 (9)	45.634
		Pen				0.50				
11	VEN MARTINEZ María	D 4.900	5.200	4.800	0.000					
		E 6.700	11.600 (10)	7.000	12.200 (9)	6.600	11.400 (10)	0.000	0.000 (14)	35.200
		Pen								
12	CRC MENDOZA María Jose	D 3.500	2.950	2.900	2.400					
		E 6.000	9.500 (13)	5.733	8.683 (12)	5.900	8.500 (12)	6.000	8.400 (12)	35.083
		Pen				0.30				
13	ESA FLAMENCO Ximena	D 2.850	1.800	2.150	2.150					
		E 6.400	9.250 (14)	5.533	7.333 (14)	5.700	7.850 (13)	5.667	7.817 (13)	32.250
		Pen								
14	ESA ACOSTA Beatriz	D 3.750	2.650		3.400					
		E 6.367	10.117 (12)	5.733	8.383 (13)			6.233	9.633 (11)	28.133
		Pen								

Nota – La medalla de bronce fue otorgada a Legna Savón de Cuba, ya que el reglamento de la Odecabe expresa que un país no puede ganar las tres medallas en disputa en una prueba convocada.

Note - The bronze medal was awarded to Legna Savón of Cuba, since the rules of the Odecabe express that a country cannot win the three medals in dispute in a test called.









Rut Castillo MEX,
Cynthia Valdez MEX,
Legna Savón CUB





Gimnasia Rítmica / *Artistic Gymnastics*

Aro Final / *Hoop Final*

Lugar Rank	Nombre Name			Total
1	 CASTILLO Rut	D E Pen	7.400 8.233	15.633
2	 DUQUESNE Yansy	D E Pen	6.450 7.267	13.717
3	 DUSSAN Lina Marcela	D E Pen	5.500 7.333	12.833
4	 VALDEZ Cynthia	D E Pen	5.900 7.200 0.60	12.500
5	 SANCHEZ Michelle	D E Pen	5.850 6.500 0.05	12.300
6	 SANDOVAL Linda	D E Pen	5.300 6.833	12.133
7	 LEYVA Brenda	D E Pen	4.750 6.800	11.550
8	 LOPEZ Grisbel	D E Pen	5.050 6.333 0.30	11.083



Rut Castillo MEX



Pelota Final / *Ball Final*

Lugar Rank	Nombre Name			Total
1	 CASTILLO Rut	D E Pen	7.350 8.300	15.650
2	 VALDEZ Cynthia	D E Pen	7.200 8.267	15.467
3	 SAVON Legna	D E Pen	6.500 7.100	13.600
4	 SANCHEZ Michelle	D E Pen	6.150 7.300	13.450
5	 LOPEZ Grisbel	D E Pen	6.050 7.033 0.05	13.033
6	 DUSSAN Lina Marcela	D E Pen	5.650 7.000	12.650
7	 LEYVA Brenda	D E Pen	5.850 6.767	12.617
8	 SANDOVAL Linda	D E Pen	5.250 6.933	12.183












Cynthia Valdez MEX











Gimnasia Rítmica / *Artistic Gymnastics*

Mazas Final / *Clubs Final*

Lugar Rank	Nombre Name			Total
1	 VALDEZ Cynthia	D E Pen	7.550 8.267	15.817
2	 DIAZ ARNAL Karla	D E Pen	6.250 7.600	13.850
3	 LOPEZ Grisbel	D E Pen	6.150 7.333	13.483
4	 SANCHEZ Michelle	D E Pen	6.150 7.300	13.450
5	 SAVON Legna	D E Pen	5.950 7.233	13.183
6	 LEYVA Brenda	D E Pen	5.800 7.267	13.067
7	 DUSSAN Lina Marcela	D E Pen	5.400 6.667	12.067
8	 SANDOVAL Linda	D E Pen	4.800 7.000	11.800

Cinta Final / *Ribbon Final*

Lugar Rank	Nombre Name			Total
1	 VALDEZ Cynthia	D E Pen	7.300 8.167	15.467
2	 CASTILLO Rut	D E Pen	6.650 7.933	14.583
3	 SANCHEZ Michelle	D E Pen	6.550 7.400	13.950
4	 SAVON Legna	D E Pen	6.450 7.167	13.617
5	 LOPEZ Grisbel	D E Pen	6.250 7.333	13.583
6	 DUQUESNE Yansy	D E Pen	5.200 7.067	12.267
7	 SANDOVAL Linda	D E Pen	4.550 6.500	11.050
8	 DUSSAN Lina Marcela	D E Pen	4.550 6.433	10.983



Gimnasia Rítmica / *Artistic Gymnastics*



Cynthia Valdez MEX ganó tres oro y una plata
Cynthia Valdez MEX won three gold and one silver

Medallistas por Eventos Mujeres *Women's Medallists by Events*

Evento <i>Event</i>	Oro <i>Gold</i>	Plata <i>Silver</i>	Bronce <i>Bronze</i>
General Individual	Cynthia Valdez MEX	Rut Castillo MEX	Legna Savón CUB
Aro / Hoop	Rut Castillo MEX	Yansy Duquense CUB	Lina Marcelo Dussan COL
Pelota / Ball	Rut Castillo MEX	Cynthia Valdez MEX	Legna Savón CUB
Mazas / Clubs	Cynthia Valdez MEX	Karla Díaz MEX	Grisbel López VEN
Cinta / Ribbon	Cynthia Valdez MEX	Rut Castillo MEX	Michelle Sánchez VEN

Medallas Gimnasia Rítmica / *Rhythmic Gymnastics Medals*

Puesto <i>Rank</i>	País <i>Country</i>	Oro <i>Gold</i>	Plata <i>Silver</i>	Bronce <i>Bronze</i>	Total <i>Total</i>
1	MEX – México	5	4	0	9
2	CUB – Cuba	0	1	2	3
3	VEN – Venezuela	0	0	2	2
4	COL – Colombia	0	0	1	1
Totales / Totals		5	5	5	15





Ángel Hernández COL

La prueba de trampolín se celebró en la Arena Veracruz localizada en la Unidad Deportiva Leyes de Reforma en la ciudad de Veracruz. Al evento se presentaron seis países con seis competidores, todos hombres. Fue la segunda vez que esta prueba se celebró en los Juegos, la primera fue en la edición de Mayagüez 2010, compitiéndose en la subselección de la ciudad de Bogotá, Colombia.

Se compitió en una sola prueba que fue ganada por José Alberto Vargas de México, la medalla de plata fue para Ángel Hernández de Colombia y el bronce fue para Natanael Cámara de Puerto Rico, que había sido medallista de plata en la edición anterior.



Gimnasia Trampolín *Trampoline Gymnastics*

The trampoline event was held at the Veracruz Arena located in the Sports Unit of Leyes de Reforma in the city of Veracruz. The event featured six countries with six competitors, all men. It was the second time that this event was held in the Games, the first was in the edition of Mayagüez 2010, competing in the co-host city of Bogotá, Colombia.

It was competed in a single test that was won by José Alberto Vargas of Mexico, the silver medal went to Angel Hernández of Colombia and the bronze went to Natanael Cámara of Puerto Rico, who had been a silver medalist in the previous edition.

VERACRUZ 2014

VERACRUZ 2014



Gimnasia Trampolín - Participantes por País *Trampoline Gymnastics - Participants by Country*



Natanael Cámara PUR

Colombia (COL)
Ángel Hernández

Cuba (CUB)
Lázaro Almirall

México (MEX)
José Alberto Vargas

Puerto Rico (PUR)
Natanael Cámara

República Dominicana (DOM)
Dimitry Geboes

Venezuela (VEN)
Santiago Marcano



José Alberto Vargas MEX



Equipo de apoyo México / *Support team Mexico*





Gimnasia Trampolín / *Trampoline Gymnastics*

Clasificación Individual Rutina 1 / *Men's Qualification Routine 1*

Lugar Rank	Nombre Name	Rutina Routine	Dificultad Difficulty	Ejecución Execution	Tiempo de Vuelo Time of Flight	Penalización Penalty	Rutina		Total
							Total	Puesto	
1	COL HERNANDEZ Ángel	1	1.600	26.100	17.965		45.665	(2)	101.510 Q
		2	15.100	23.500	17.245		55.845	(1)	
2	PUR CAMARA Natanael	1	3.100	24.800	17.060		44.960	(3)	96.400 Q
		2	14.600	20.900	15.940		51.440	(2)	
3	VEN MARCANO Santiago	1	2.900	23.900	16.025		42.825	(5)	87.285 Q
		2	11.800	17.900	14.760		44.460	(3)	
4	DOM GEBOES Dimitry	1	2.600	16.500	15.625		34.725	(6)	78.370 Q
		2	9.700	18.900	15.045		43.645	(4)	
5	MEX VARGAS José Alberto	1	2.900	26.400	17.945		47.245	(1)	65.150 Q
		2	4.900	7.500	5.505		17.905	(5)	
6	CUB ALMIRALL Lázaro	1	3.000	23.700	16.860		43.560	(4)	59.855 Q

Clasificación Individual Rutina 2 / *Men's Qualification Routine 2*

Lugar Rank	Nombre Name	Rutina Routine	Dificultad Difficulty	Ejecución Execution	Tiempo de Vuelo Time of Flight	Penalización Penalty	Rutina		Total
							Total	Puesto	
1	COL HERNANDEZ Ángel	1	1.600	26.100	17.965		45.665	(2)	101.510 Q
		2	15.100	23.500	17.245		55.845	(1)	
2	PUR CAMARA Natanael	1	3.100	24.800	17.060		44.960	(3)	96.400 Q
		2	14.600	20.900	15.940		51.440	(2)	
3	VEN MARCANO Santiago	1	2.900	23.900	16.025		42.825	(5)	87.285 Q
		2	11.800	17.900	14.760		44.460	(3)	
4	DOM GEBOES Dimitry	1	2.600	16.500	15.625		34.725	(6)	78.370 Q
		2	9.700	18.900	15.045		43.645	(4)	
5	MEX VARGAS José Alberto	1	2.900	26.400	17.945		47.245	(1)	65.150 Q
		2	4.900	7.500	5.505		17.905	(5)	
6	CUB ALMIRALL Lázaro	1	3.000	23.700	16.860		43.560	(4)	59.855 Q




Final Trampolín Individual / *Men's Individual*

Lugar Rank	Nombre Name	Dificultad Difficulty	Ejecución Execution	Tiempo de Vuelo Time of Flight	Penalización Penalty	Total
1	MEX VARGAS José Alberto	15.000	23.900	17.205		56.105
2	COL HERNANDEZ Ángel	16.200	21.100	17.230		54.530
3	PUR CAMARA Natanael	14.600	20.700	15.625		50.925
4	VEN MARCANO Santiago	12.700	20.700	15.355		48.755
5	DOM GEBOES Dimitry	5.300	17.300	13.870		36.470
6	CUB ALMIRALL Lázaro	2.000	2.100	1.765		5.865



Gimnasia Trampolín / *Trampoline Gymnastics*


Medallas Gimnasia Trampolín / *Gymnastics Trampoline Medals*

Puesto <i>Rank</i>	País <i>Country</i>	Oro <i>Gold</i>	Plata <i>Silver</i>	Bronce <i>Bronze</i>	Total <i>Total</i>
1	 MEX – México	1	0	0	1
2	 COL – Colombia	0	1	0	1
3	 PUR – Puerto Rico	0	0	1	1
Totales / <i>Totals</i>		1	1	1	3



Angel Hernández COL, José Alberto Vargas MEX, Natanael Cámara PUR





Golf





El Golf en sus modalidades de hombres y mujeres regresaron a los Juegos luego de una ausencia de 60 años. Previo a los Juegos de Veracruz, la última vez que el Golf había estado en estos certámenes regionales fue en la edición de México en 1954. Las competencias se celebraron en el Club de Golf de Punta Tiburón en la ciudad de Veracruz.

A campeonato se presentaron 11 países con 7 competidoras en mujeres y 11 en hombres en dos pruebas convocadas en individual en cada una de los géneros. En hombres las medallas de oro y plata fueron para México con Roberto Díaz y con José De Jesús Rodríguez, el bronce fue para Costa Rica. En mujeres, el oro fue ganado por María José Uribe de Colombia, mientras que la mexicana Alejandra Llana y la colombiana Paola Moreno sostuvieron una lucha cerrada por las medallas de plata y bronce.

Golf in its modalities of men and women returned to the Games after an absence of 60 years. Prior to the Veracruz Games, the last time the Golf had been in these regional competitions was in the edition of Mexico in 1954. The competitions were held at the Punta Tiburón Golf Club in the city of Veracruz.

To the championship 11 countries with 7 competitors in women and 11 in men in two events called in individual in each of the genres. In men the gold and silver medals went to Mexico with Roberto Díaz and José De Jesús Rodríguez, the bronze went to Costa Rica. In women, the gold was won by María José Uribe of Colombia, while the Mexican Alejandra Llana and the Colombian Paola Moreno held a closed fight for the silver and bronze medals.





Golf - Participantes por País *Participants by Country*

Barbados (BAR)
James Johnson

Colombia (COL)
Camilo Benedetti
José Manuel Garrido
Paola Moreno
María José Uribe

Costa Rica (CRC)
José Enrique Méndez

República Dominicana (DOM)
Ernesto Vitienes

El Salvador (ESA)
Fernando Figueroa

Guatemala (GUA)
Lucía Polo
José Manuel Toledo

Honduras (HON)
Juan Carlos Álvarez

Islas Vírgenes USA (ISV)
Amira Alexander

México (MEX)
Roberto Díaz
Alejandra Llaneza
Margarita Ramos
José De Jesús Rodríguez

Puerto Rico (PUR)
María Fernanda Torres

Venezuela (VEN)
Denis Meneghini



Roberto Díaz MEX



Roberto De Jesús Rodríguez MEX



Alejandra Llaneza MEX, María José Uribe COL





Golf Individual Hombres / *Men's Individual*

Sumario / *Summary*

Lugar <i>Rank</i>	Nombre <i>Name</i>	País <i>Country</i>	1	2	3	4	Total	Para Par
1	Roberto Díaz	MEX	68	70	65	68	271	-17
2	José De Jesús Rodríguez	MEX	66	76	65	67	274	-14
3	José Enrique Méndez	CRC	67	69	72	71	279	-9
4	José Manuel Toledo	GUA	71	74	69	68	282	-6
5	José Manuel Garrido	COL	71	74	72	69	286	-2
6	Denis Meneghini	VEN	79	73	70	71	293	+5
7	Fernando Figueroa	ESA	78	70	74	74	295	+7
8	Camilo Benedetti	COL	77	76	74	71	298	+10
9	James Johnson	BAR	73	76	75	77	301	+13
10	Ernesto Vitienes	DOM	78	78	77	76	309	+21
11	Juan Carlos Álvarez	HON	85	83	80	79	327	+39



José Manuel Garrido COL



Roberto Díaz MEX



Golf

Golf Individual Mujeres / *Women's Individual*

Sumario / *Summary*

Lugar Rank	Nombre Name	País Country	1	2	3	4	Total	Para Par
1	María José Uribe	COL	69	75	66	70	290	- 8
2	Alejandra Llaneza	MEX	68	75	74	70	287	- 1
3	Paola Moreno	COL	71	74	69	73	287	- 1
4	Lucía Polo	GUA	74	73	71	72	290	+ 2
5	Margarita Ramos	MEX	73	76	72	72	293	+ 5
6	María Fernanda Torres	PUR	78	72	73	73	296	+ 8
7	Amira Alexander	ISV	75	77	74	71	297	+ 9






Alejandra Llanesa MEX



María José Uribe COL

Medallas Golf / *Golf Medals*

Puesto Rank	País Country	Oro Gold	Plata Silver	Bronce Bronze	Total Total
1	 MEX – México	1	2	0	3
2	 COL – Colombia	1	0	1	2
3	 CRC – Costa Rica	0	0	1	1
Totales / Totals		2	2	2	6





Jamaica equipo / Team Jamaica



Hockey sobre césped *Field Hockey*

Los campeonatos de Hockey sobre Césped en hombres y mujeres se celebraron en las facilidades del Centro de Alto Rendimiento de la ciudad de Veracruz. Nueve países estuvieron presentes en ambos sexos, con siete equipos en el torneo en hombres y ocho equipo en mujeres.

Cuba ejerció su dominio ganando oro en ambas ramas. El oro en hombres fue su séptimo en nueve ocasiones que el Hockey se ha celebrado en los Juegos hasta la edición de Veracruz. En mujeres fue su cuarta medalla dorada. La medalla de plata en hombres fue para Trinidad Tobago su tercera de forma consecutiva (Cartagena 2006, Mayagüez 2010, Veracruz 2014), con oro en San Salvador 2002. México que fue oro en la edición anterior del 2010, se quedó con el bronce.

En mujeres, la República Dominicana ganó plata detrás de Cuba, su primera medalla ganada en sus participaciones en el Hockey. El bronce fue para México que había ganado plata en la edición del 2010.

The Field Hockey Championships for men and women were held in the facilities of the High-Performance Center of the city of Veracruz. Nine countries were present in both sexes, with seven teams in the tournament in men and eight in women.

Cuba exercised its dominance by winning gold in both sexes. The gold in men was his seventh in nine occasions that the Hockey has been celebrated in the Games until the edition of Veracruz. In women it was his fourth gold medal. The silver medal in men went to Trinidad and Tobago, its third consecutive (Cartagena 2006, Mayagüez 2010, Veracruz 2014), with gold in San Salvador 2002. Mexico that was gold in the previous edition of 2010, stayed with the bronze.

In women, the Dominican Republic won silver behind Cuba, their first medal won in their participation in Hockey. The bronze went to Mexico that had won silver in the 2010 edition.



Yoandy Blanco CUB (11)



Cuba celebra una de sus victorias / Cuba celebrates one of its victories

En los aspectos individuales, los primeros tres goleadores en el torneo masculino fueron de Cuba con Yoandy Blanco que anotó 11 goles en cinco juegos, le siguieron Yoel Veitia con 8 y Roger Aguilar con 6. La mejor goleadora en las féminas fue Maribel Sierra de Cuba con 8, seguidas por las dominicanas Agustina Birocho y Benifer Moronta, ambas con 4 goles.

In the individual aspects, the first three scorers in the men's tournament were from Cuba with Yoandy Blanco who scored 11 goals in five games, followed by Yoel Veitia with 8 and Roger Aguilar with 6. The best scorer in the women was Maribel Sierra de Cuba with 8, followed by the Dominican Agustina Birocho and Benifer Moronta, both with 4 goals.





Hockey - Participantes por País / *Participants by Country*

Barbados (BAR)

Hombres / *Men's*

Dwayne Atherley
Andre Boyce
Justin Catlin
Laurando Davis
Aaron Forde
Neil Franklin
Paul Gill
Chetwyn Henry
Kris Holder
Keenan Knight
Akeen Rudder
Jemar Small
Rohan Thomas
Jabari Walcott
Che Warner
Shonkeel Wharton

Barbados (BAR)

Mujeres / *Women's*

Patrina Brathwaite
Jakirsha Cambridge
Venessa Chewitt
Dionne Clarke
Joanna Davis
Katrina Downes
D'Jamila Edward
Keisha Jordan
Cher King
Cherise Moore
Sheena Nicholls
Camile Pounder
Shontelle Sargeant
Tmmisha Small
Charlia Warner
Ayanna Wilson

Bermudas (BER)

Mujeres / *Women's*

Jennifer Beech
Francesca Cacace
Jennifer Chisnall
Melanie Fullerton
Renee Greenslade
Jessica Hollis
Katherine Masters
Tse Minors
Ivonna Osborne
Maya Palacios
Zuri Phillips
Antionette Rabain
Keisha Robinson
Alari Thomas
Ryce Trott
Selina Whitter

Cuba (CUB)

Hombres / *Men's*

Alexander Abreu
Roger Aguilera
Dani Alonso
Alain Bardají
Yoandy Blanco
Nelson Ginorio
Reynaldo González
Yasmany Gutiérrez
Leordan Hernández
Marcos Martínez
Adrián Molina
Vladimir Prado
Maikel Tritzant
Darían Velero
Yendri Delgado
Yoel Veitía

Cuba (CUB)

Mujeres / *Women's*

Yailyn Abrahán
Mileysis Argente
Yusnaidy Betancourt
Helec Carta
Lismara García
Rosseli Harrys
Ismary Hernández
Tahimi Licea
Yunia Milanés
Sunaylis Nikle
Yaniuska Paso
Brizaida Ramos
Annelis Reyna
Maribel Sierra
Dammay Solís
Yuraima Vera

Guatemala (GUA)

Hombres / *Men's*

José Anzueto
Brian Cardona
Andrés Castro
Giancarlo Díaz
Oscar Girón
Manuel González
Gabriel Guzmán
Leónidas Leiva
Eddie López
Joel Marroquin
Ricardo Medina
Pablo Morales
Bilmer Orozco
Jorge Ramírez
Carlos Rodríguez
Daniel Sánchez

Guyana (GUY)

Mujeres / *Women's*

María Atkinson
Shebeki Baptiste
Ashley De Groot
Tekeisha De León
Chantelle Fernández
Kerensa Fernández
Samantha Fernández
Marzana Fiedtkou
Alliyah Gordon
Leigh Sandison
Ulrica Sutherland
Princesa Wilkie
Trisha Woodroffe
Alysa Xavier
Gabriela Xavier
Tiffany Solomon

Jamaica (JAM)

Hombres / *Men's*

Nicholas Beach
Brian Brodber
Lorenzo Burke
Kardif Davidson
Jerome Davis
Phillip Dawson
Andre Gardener
Giovanni Gordon
Giovanni Green
Marlon Jackson
Jonte Johnson
Leon Kerr
George McGlashen
Kemar Mitchell
Gerald Richards
Kishawn Whire



Cuba ganó oro por cuarta ocasión / *Cuba won gold for the fourth time*



República Dominicana plata / *silver*





Hockey - Participantes por País / *Participants by Country*

Jamaica (JAM)

Mujeres / *Women's*

Chakira Airey
Tashana Edwards
Kameisha Erskine
Ombetta Gordon
Sauwana Gordon
Kamille Griffiths
Racene Johnson
Samantha Hones
Truddy Ann Knight
Lorie Ann McIntosh
Ebony Mclean
Mehisha Murray
Demi Nicholson
Chantel Russeu
Jordie Ann Russell
Shanna Key Tullonge
Shannar White

México (MEX)

Hombres / *Men's*

Daniel Aguilar
Francisco Aguilar
Yonatan Báez
Edgard Bórquez
Luis Armando Estrada
Edgar García
Ricardo García
Roberto García
Miguel León
Rubén Martínez
Pol Moreno
Miguel Othón
Bruno Pedraza
Guillermo Pedraza
Moisés Vargas
Argenis Vázquez

México (MEX)

Mujeres / *Women's*

Maribel Acosta
Mireya Bianchi
Sonia Capetillo
Dafne Carmona
Jesús Castillo
Cindy Correa
María Correa
Marlet Correa
Eliana Cotto
Montserrat Iguanzo
Ana Juárez
Aleetis Morales
Michel Navarro
Karen Orozco
Fernanda Oviedo
Jennifer Valdés

República

Dominicana (DOM)

Hombres / *Men's*

Arístides Blanco
Francisco Blanco
Argeny Cabrera
Hugo Cruz
Braulin Emiliano
Francisco García
José López
Michael López
Víctor Medina
Jeffrey Monción
Joel Monción
Jorge Nivar
Alexander Oloria
Wanda Rodríguez
Leonardo Sepúlveda
Cleudys Soler

República

Dominicana (DOM)

Mujeres / *Women's*

Agustina Birocho
Cindy De La Rosa
Teresa De La Rosa
Soledad Del Pino
María Disanti
Yenny Yan León
Albania Marte
Paola Martes
Benifer Moronta
Lucía Havamuel
Cecilia O'Flaherti
Magaly Ortega
Sabrely Reyes
Julieta Roncaty
Guarín Manuel Sánchez
Norma Sánchez



Barbados vs Jamaica

Trinidad & Tobago (TTO)

Hombres / *Men's*

Darren Cowie
Shaquille Daniel
Krisgen Emmanuel
Dillet Gilkes
Nicholas Grant
Marcus James
Shane Legerton
Tarig Marcano
Stefan Mouttet
Kiel Murray
Michael O'Connor
Mickell Pierre
Jordan Reynos
Andrey Rocke
Akim Toussant
Dominic Young

Trinidad & Tobago (TTO)

Mujeres / *Women's*

Avion Ashton
Kayla Brathwaite
Dana Lee De Gannes
Petal Derry
Brianna Govia
Brittney Hing
Kriilia Layne
Alana Lewis
Sekayi Liburd
Amie Olton
Elise Olton
Tamia Roach
Kristin Thompson
Oire Trotma
Patrica Wright
Blair Wynne





Hockey sobre césped / *Field Hockey*

Hockey sobre Césped Hombres / *Men's Hockey*

Resumen / *Summary*

Grupo A / Pool A									
Lugar Rank	Equipo Team	J G	G W	E T	P L	PTS	GF	GC	DG
1	CUB Cuba	3	3	0	0	9	26	3	+23
2	TTO Trinidad y Tobago	3	2	0	1	6	17	6	+11
3	DOM República Dominicana	3	1	0	2	3	12	10	+2
4	GUA Guatemala	3	0	0	3	0	0	36	-36

Grupo A / Pool A				
	CUB	TTO	DOM	GUA
CUB Cuba	---	3 - 2	6 - 1	17 - 0
TTO Trinidad y Tobago	2 - 3	---	4 - 3	11 - 0
DOM República Dominicana	1 - 6	3 - 4	---	8 - 0
GUA Guatemala	0 - 17	0 - 11	0 - 8	---

Grupo B / Pool B									
Lugar Rank	Equipo Team	J G	G W	E T	P L	PTS	GF	GC	DG
1	MEX México	2	2	0	0	6	10	3	+7
2	BAR Barbados	2	1	0	1	3	5	5	0
3	JAM Jamaica	2	0	0	2	0	2	9	-7

Grupo B / Pool B			
	MEX	BAR	JAM
MEX México	---	4 - 2	6 - 1
BAR Barbados	2 - 4	---	3 - 1
JAM Jamaica	1 - 6	1 - 3	---

Medalla Oro / <i>Gold Medal</i>			
Semifinales		Final	
CUB Cuba	6	---	---
BAR Barbados	0	---	---
MEX México	0	CUB Cuba	5
TTO Trinidad y Tobago	1	TTO Trinidad y Tobago	1
MEX México	0	---	---
TTO Trinidad y Tobago	1	---	---

Medalla de Bronce / *Bronze Medal*

México	5
Barbados	4

Clasificación 5to al 7mo lugar / *Classification 5th and 7th place*

Jamaica	3
Guatemala	1

Clasificación 5to y 6to lugar / *Classification 5th and 6th place*

República Dominicana	4
Jamaica	2



Trinidad Tobago vs República Dominicana



Hockey sobre césped / *Field Hockey*



Posiciones Finales / *Final Positions*

Puesto <i>Rank</i>	País <i>Country</i>	
1	 Cuba	5-0
2	 Trinidad & Tobago	3-2
3	 México	3-1
4	 Barbados	1-3
5	 República Dominicana	2-2
6	 Jamaica	1-3
7	 Guatemala	0-4



Goleadores / *Scorers*

Lugar <i>Rank</i>	Nombre <i>Name</i>	País <i>Country</i>	PJ <i>GP</i>	Goles <i>Goals</i>
1	Yoandy Blanco	CUB	5	11
2	Yoel Veitía	CUB	5	8
3	Roger Aguilera	CUB	5	6
4	Tariq Marcano	TTO	5	5
5	Jeffrey Monción	DOM	4	4
	Francisco Aguilera	MEX	4	4
7	Marcos Martínez	CUB	5	3
	Adrián Molina	CUB	5	3
	Francisco García	DOM	4	3
	Marcus James	TTO	5	3
	Akim Toussant	TTO	5	3





Hockey sobre césped / *Field Hockey*



México vs Jamaica



República Dominicana vs Jamaica





Hockey sobre césped / *Field Hockey*

Hockey sobre Césped Mujeres / *Women's Hockey*

Resumen / *Summary*

Grupo A / Pool A										
Lugar Rank	Equipo Team	J	G	E	P	PTS	GF	GC	DG	
1	Cuba	3	2	1	0	7	9	3	+6	
2	México	3	2	1	0	7	8	2	+6	
3	Barbados	3	1	0	2	3	2	5	-3	
4	Jamaica	3	0	0	3	0	0	9	-9	

Grupo A / Pool A				
Cuba	---	2 - 2	3 - 1	4 - 0
México	2 - 2	---	2 - 0	4 - 0
Barbados	1 - 3	0 - 2	---	1 - 0
Jamaica	0 - 4	0 - 4	0 - 1	---

Grupo B / Pool B										
Lugar Rank	Equipo Team	J	G	E	P	PTS	GF	GC	DG	
1	República Dominicana	3	2	1	0	7	11	3	+8	
2	Trinidad y Tobago	3	1	2	0	5	7	2	+5	
3	Guyana	3	1	1	1	4	2	4	-2	
4	Bermudas	3	0	0	3	0	0	11	-11	

Grupo B / Pool B				
República Dominicana	---	2 - 2	4 - 1	5 - 0
Trinidad y Tobago	2 - 2	---	0 - 0	5 - 0
Guyana	1 - 4	0 - 0	---	1 - 0
Bermudas	0 - 5	0 - 5	0 - 1	---

Medalla Oro / <i>Gold Medal</i>	
Semifinales	Final
Cuba 4	Cuba 3
Trinidad y Tob. 2	República Domi. 3
República Domi. 2	Penalty CUB 4 DOM 3
México 0	

Medalla de Bronce / *Bronze Medal*

México	2
Trinidad Tobago	1

Clasificación 5to al 8vo lugar

Classification 5th and 8th place

Barbados	3	Bermudas	0
Guyana	4	Jamaica	2

Clasificación 7mo y 8vo lugar

Classification 7th and 8th place

Jamaica	2	Bermudas	0
---------	---	----------	---

Clasificación 5to y 6to lugar

Classification 5th and 6th place

Barbados	3	Guyana	0
----------	---	--------	---





Hockey sobre césped / *Field Hockey*



Cuba vs República Dominicana

Posiciones Finales / *Final Positions*

Puesto <i>Rank</i>	País <i>Country</i>	
1	 Cuba	4-1-0
2	 República Dominicana	3-1-1
3	 México	3-1-1
4	 Trinidad & Tobago	1-2-2
5	 Barbados	3-0-2
6	 Guyana	2-1-2
7	 Jamaica	1-0-4
8	 Bermudas	0-0-5



Hockey sobre césped / *Field Hockey*



Jamaica vs México



Cuba vs Jamaica





Hockey sobre césped / *Field Hockey*

Goleadoras / *Scorers*

Lugar <i>Rank</i>	Nombre <i>Name</i>	País <i>Country</i>	PJ <i>GP</i>	Goles <i>Goals</i>
1	Maribel Sierra	CUB	5	8
2	Agustina Birocho	DOM	5	4
	Benifer Moronta	DOM	5	4
4	Helec Carta	CUB	5	3
	Lucía Havamuel	DOM	5	3
	Michel Navarro	MEX	5	3
	Blair Wynne	TTO	5	3
8	Venessa Chewitt	BAR	5	2
	Dionne Clarke	BAR	5	2
	Yunia Milanés	CUB	5	2
	Damnay Solís	CUB	5	2
	María Disanti	DOM	5	2
	Milagros Ortega	DOM	5	2
	Karen Orozco	MEX	5	2
	Alanna Lewis	TTO	5	2

Medallas Hockey sobre Césped / *Hockey Medals*

Puesto <i>Rank</i>	País <i>Country</i>	Oro <i>Gold</i>	Plata <i>Silver</i>	Bronce <i>Bronze</i>	Total <i>Total</i>
1	 CUB – Cuba	2	0	0	2
2	 DOM – República Dominicana	0	1	0	1
3	 TTO – Trinidad & Tobago	0	1	0	1
4	 MEX – México	0	0	2	2
Totales / <i>Totals</i>		2	2	2	6





Judo

El judo en hombres y en mujeres se celebró en las facilidades del Centro de Convenciones World Trade Center de la ciudad de Veracruz con la participación de 17 países. Cuba mantuvo su dominio en este deporte al ganar 13 de las 18 medallas de oro que estuvieron en disputa, agregando otras cuatro de plata y una de bronce para estar en las medallas en todas las pruebas en que se compitieron. Desde que el judo debutó en los Juegos Centroamericanos y del Caribe en la edición de San Juan en 1966 hasta Veracruz 2014, Cuba ganó 104 oros de las 175 que se habían repartidos en los Juegos.

Once países estuvieron en las medallas, llegando segundo Venezuela con dos de oro y 14 en total, tercero fue Colombia con dos de oro y cinco en total, México sumó 14 con una de oro, la República Dominicana ocupó la quinta posición

Judo in men and women was held in the facilities of the World Trade Center Convention Center in the city of Veracruz with the participation of 17 countries. Cuba maintained its dominance in this sport by winning 13 of the 18 gold medals that were in dispute, adding another four silvers and one bronze to be in the medals in all the events in which they competed. Since judo debuted at the Central American and Caribbean Games in the edition of San Juan in 1966 to Veracruz 2014, Cuba won 104 golds of the 175 that had been distributed in the Games.

Eleven countries were in the medals, with Venezuela coming second with two gold and 14 in total, Colombia third with two gold and five in total, Mexico won gold and 14 total, the Dominican Republic ranked fifth with nine in total and Puerto Rico was sixth with seven wins won in total.





Melissa Mojica PUR, Idalis Ortiz CUB, Vanessa Zambotti MEX, Emileidys López VEN

con nueve en total y Puerto Rico fue sexto con siete preseas ganadas en total.

En los aspectos individuales Isao Cárdenas de México ganó la prueba de los 90 kg por segundos Juegos consecutivos, otros medallistas dorados no cubanos, fueron los colombianos Pedro Castro en los 81 kg y Yuri Alvear en los 70 kg y los venezolanos Sergey Matthey en los 66 kg y Pedro Pineda en la categoría súper pesada, primer oro conseguido por un judoca venezolano en esta división. Por Cuba se destacaron Magdiel Estrada en los 73 kg, en mujeres Dayaris Mestre ganó su segundo oro en la división de los 44 kilos en las ediciones de Cartagena 2006 y Veracruz, Yanet Bermoy oro en los 48 kg en Cartagena 2006, en esta ocasión los hizo en los 52 kg. En la categoría pesada Idalis Ortiz de Cuba fue el oro, la plata para Melissa Mojica de Puerto Rico que aumentó en los tatamis a seis y la mexicana Vanessa Zambotti fue bronce elevando sus preseas a ocho durante sus participaciones en los Juegos. El puertorriqueño Alexis Chiclana ganó bronce en los 90 kg, su quinta medalla en los Juegos, todas de bronce.

In the individual aspects, Isao Cárdenas of Mexico won the 90 kg event for the second consecutive games, other non-Cuban gold medalists, were the Colombians Pedro Castro in the 81 kg and Yuri Alvear in the 70 kg and the Venezuelans Sergey Matthey in the 66 kg and Pedro Pineda in the super heavy category, first gold won by a Venezuelan judoka in this division. For Cuba, Magdiel Estrada stood out in the 73 kg, in women Dayaris Mestre won her second gold in the division of 44 kg in the editions of Cartagena 2006 and Veracruz, Yanet Bermoy gold in the 48 kg in Cartagena 2006, this time she did it in the 52 kg. In the heavy category Idalis Ortiz of Cuba was the gold, the silver for Melissa Mojica of Puerto Rico that increased in the tatamis to six and the Mexican Vanessa Zambotti was bronze raising her medals to eight during her participation in the Games. The Puerto Rican Alexis Chiclana won bronze in the 90 kg, his fifth medal in the Games, all in bronze.





Judo - Participantes por País / *Participants by Country*

Bahamas (BAH)

Cynthia Rahming
D'Arcy Rahming

Barbados (BAR)

Kyle Maxwell
Onch-Obasi Okey
Natham Weithers

Colombia (COL)

Luis Álvarez
Yury Alvear
Pedro Castro
John Futtinico
Luis Salazar
Estefanía Taborda
Juan Tello
Diana Velazco
Jairo Viviescas

Costa Rica (CRC)

Michael Castillo
Miguel Murillo
Osman Murillo
Kenia Rodríguez
Karina Tapia

Cuba (CUB)

José Armenteros
Yanet Bermoy
Oscar Brayson
Yalennis Castillo
Ónix Cortés
Maricet Espinosa
Magdiel Estrada
Andy Granda
María Laborde
Leonardo Meriño
Dayaris Mestre
Aliuska Ojeda
Idalis Ortiz
Janier Peña
Iván Silva
Gilberto Solar

El Salvador (ESA)

Jorge Arévalo
Katia Catota
Gustavo López
Verónica Mendoza
Larrissa Rahikka
Juan Rosa

Guatemala (GUA)

Lester Ávalos
Yennifer Domínguez
Andrea Menegazzo
Julio Molina
Mirla Nolberto
Yazmín Orozco
Jennifer Ortiz
Armando Pineda
José Ramos
Evelyn Solís
Jacqueline Solís

Guyana (GUY)

Delroy Murphy

Haití (HAI)

Josue Deprea
Linouse Desravine
Jackly Jean

Honduras (HON)

Omar Batís
Ramón Pileta
Dunia Santos

México (MEX)

Germán Ayala
Isao Cárdenas
Edna Carrillo
Nabor Castillo
Jesús Chaparro
José Luis Cuevas
David García
Sergio García
Miriam González
Andrea Gutiérrez
Mónica Hernández
Andrea Poo
Sandra Sánchez
Karla Tapia
David Tavera
Vanessa Zambotti

Nicaragua (NCA)

Vicky Fonseca
Sayra Laguna

Panamá (PAN)

Kristine Jiménez

Puerto Rico (PUR)

Alexis Chiclana
Ángel Dones
Rafael Ferrer
Carolina Herrera
Enrique Martínez
Augusto Miranda
Gadiel Miranda
Melisa Mojica
Jeannette Rodríguez
Jeffrey Ruiz

República Dominicana (DOM)

Jesse De León
Marcos Figuereo
María García
Leidi Germán
Cristian Gómez
Teresa González
Luisa Jiménez
Wander Mateo
Abel Montero
Katherine Otaño
Félix Rodríguez
Isandrina Sánchez
Lwilli Santana
José Vázquez
Eliveri Villanueva
Juana Villanueva

Trinidad & Tobago (TTO)


Jelanie Boyce
Devon Brito
Christopher George
Sean Lawrence
Khaliga Mohammed

Venezuela (VEN)

Jesús Agüero
Anrriiquelis Barrios
Naibet Chirinos
Javier Guedez
Wlunkis Herrera
Karen León
Emileidys López
Nelson López
Wisneybi Machado
Sergio Matthey
Diana Ortiz
Jormary Palma
Pedro Pineda
Elías Piñero
Elvismar Rodríguez
Marvin Rodríguez



Alexis Chiclana PUR





Judo

55 kg Hombres Final / Men's 55 kg Final

Medalla Oro / Gold Medal			
Octavos 1/8	Cuartos Quarterfinals	Semifinales	Final
DOM RODRIGUEZ Félix			
Bye			
	DOM RODRIGUEZ Félix L		
	VEN AGUERO Jesús W		
Bye			
VEN AGUERO Jesús		VEN AGUERO Jesús L	
		PUR MARTINEZ Enrique W	
PUR MARTINEZ Enrique			
Bye			
	PUR MARTINEZ Enrique W		
	HON BATIS Omar L		
HON BATIS Omar			
Bye			
			PUR MARTINEZ Enrique L
			CUB MERINO Leonardo W
CUB MERINO Leonardo			
Bye			
	CUB MERINO Leonardo W		
	GUA RAMOS José L		
GUY MURPHY Delroy L			
GUA RAMOS José W			
		CUB MERINO Leonardo W	
		MEX GARCIA David L	
MEX GARCIA David W			
Bye			
	MEX GARCIA David W		
	COL VIVIESCAS Jairo L		
COL VIVIESCAS Jairo			
Bye			





Enrique Martínez PUR vs Leonardo Meriño CUB

Repechaje

Repechaje	
Final de Repesca	Medallas de Bronce Bronze Medals
DOM RODRIGUEZ Félix W	
HON BATIS Omar L	
	DOM RODRIGUEZ Félix L
	MEX GARCIA David W
GUA RAMOS José W	
COL VIVIESCAS Jairo L	
	GUA RAMOS José L
	VEN AGUERO Jesús W
Final de Repesca	Medallas de Bronce Bronze Medals

Posiciones Finales 55 kg

Final Positions 55 kg

Lugar Rank	Nombre Name	País Country
1	Leonardo Meriño	CUB
2	Enrique Martínez	PUR
3	David García	MEX
3	Jesús Agüero	VEN
5	Félix Rodríguez	DOM
5	José Ramos	GUA
7	Omar Batis	HON
7	Jairo Viviescas	COL



Judo

60 kg Hombres Final / Men's 60 kg Final

Medalla Oro / Gold Medal		
Cuartos Quarterfinals	Semifinales	Final
MEX CASTILLO Nabor L		
COL FUTTINICO John W		
	COL FUTTINICO John L	
	CUB PENA Janier W	
CUB PENA Janier W		
BAR WEITHERS Nathan L		
		CUB PENA Janier W
		DOM MONTERO Abel L
DOM MONTERO Abel W		
GUA MOLINA Julio L		
	DOM MONTERO Abel W	
	VEN GUEDEZ Javier L	
VEN GUEDEZ Javier W		
PUR DONES Ángel L L		
Cuartos Quarterfinals	Semifinales	Final



Abel Montero DOM, Janier Peña CUB, Nabor Castillo MEX, John Futtinico COL

Repechaje

Repechaje	
Final de Repesca	Medallas de Bronce Bronze Medals
MEX CASTILLO Nabor W	
BAR WEITHERS Nathan L	
	MEX CASTILLO Nabor W
	VEN GUEDEZ Javier L
GUA MOLINA Julio L	
PUR DONES Ángel L W	
	PUR DONES Ángel L L
	COL FUTTINICO John W
Final de Repesca	Medallas de Bronce Bronze Medals

Posiciones Finales 60 kg Final Positions 60 kg

Lugar Rank	Nombre Name	País Country
1	Janier Pena	CUB
2	Abel Montero	DOM
3	Nabor Castillo	MEX
3	John Futtinico	COL
5	Javier GuedeZ	VEN
5	Ángel Dones	PUR
7	Nathan Weithers	BAR
7	Julio Molina	GUA

Repechaje

Final de Repesca		Medallas de Bronce Bronze Medals	
RUIZ Jeffrey W	TELLO Juan L	RUIZ Jeffrey L	CHAPARRO Jesús W
LOPEZ Gustavo W	MURILLO Miguel L	LOPEZ Gustavo L	SOLAR Gilberto W

Posiciones Finales 66 kg

Final Positions 66 kg

Lugar Rank	Nombre Name	País Country
1	Sergio Matthey	VEN
2	Wander Mateo	DOM
3	Jesús Chaparro	MEX
3	Gilberto Solar	CUB
5	Jeffrey Ruiz	PUR
5	Gustavo López	ESA
7	Juan Tello	COL
7	Miguel Murillo	CRC











Sergio Matthey VEN



73 kg Hombres Final / Men's 73 kg Final

Medalla Oro / Gold Medal			
Octavos 1/8	Cuartos <i>Quarterfinals</i>	Semifinales	Final
CUB ESTRADA Magdiel			
Bye			
	CUB ESTRADA Magdiel W		
	CRC MURILLO Osman L		
Bye			
CRC MURILLO Osman			
		CUB ESTRADA Magdiel W	
		HAI DEPREZ Josue L	
MEX TAVERA David			
Bye			
	MEX TAVERA David L		
	HAI DEPREZ Josue W		
HAI DEPREZ Josue			
Bye			
			CUB ESTRADA Magdiel W
			PUR MIRANDA Augusto L
PUR MIRANDA Augusto			
Bye			
	PUR MIRANDA Augusto W		
	VEN HERRERA Wlunkis L		
VEN HERRERA Wlunkis			
Bye			
		PUR MIRANDA Augusto W	
		DOM SANTANA Lwilli L	
DOM SANTANA Lwilli			
Bye			
	DOM SANTANA Lwilli W		
	BAR MAXWELL Kyle L		
ESA AREVALO Jorge L			
BAR MAXWELL Kyle W			

Repechaje

Repechaje	
Final de Repesca	Medallas de Bronce <i>Bronze Medals</i>
CRC  MURILLO Osman L	
MEX  TAVERA David W	
	MEX  TAVERA David W
	DOM  SANTANA Lwilli L
VEN  HERRERA Wlunkis W	
BAR  MAXWELL Kyle L	
	VEN  HERRERA Wlunkis W
	HAI  DEPREZ Josue L
Final de Repesca	Medallas de Bronce <i>Bronze Medals</i>

Posiciones Finales 73 kg

Final Positions 73 kg

Lugar <i>Rank</i>	Nombre <i>Name</i>	País <i>Country</i>
1	Magdiel Estrada	 CUB
2	Augusto Miranda	 PUR
3	David Tavera	 MEX
3	Wlunkis Herrera	 VEN
5	Lwilli Santana	 DOM
5	Josué Deprez	 HAI
7	Osman Murillo	 CRC
7	Kyle Maxwell	 BAR



Magdiel Estrada CUB vs Augusto Miranda



81 kg Hombres Final / Men's 81 kg Final

Medalla Oro / Gold Medal			
Octavos 1/8	Cuartos Quarterfinals	Semifinales	Final
CUB SILVA Iván	Bye		
Bye	CUB SILVA Iván W		
	TTO BOYCE Jelanie L		
TTO BOYCE Jelanie	Bye		
Bye		CUB SILVA Iván W	
		DOM FIQUEREO Marcos L	
DOM FIQUEREO Marcos	Bye		
Bye	DOM FIQUEREO Marcos W		
	HAI JEAN Jackly L		
HAI JEAN Jackly	Bye		
Bye			CUB SILVA Iván L
			COL CASTRO Pedro W
PUR MIRANDA Gadiel S	Bye		
Bye	PUR MIRANDA Gadiel S W		
	MEX AYALA German L		
ESA ROSA Juan L			
MEX AYALA German W			
		PUR MIRANDA Gadiel S L	
		COL CASTRO Pedro W	
COL CASTRO Pedro	Bye		
Bye	COL CASTRO Pedro W		
	VEN PIÑERO Elías L		
Bye			
VEN PIÑERO Elías			





Pedro Castro COL

Repechaje

Final de Repesca		Medallas de Bronce <i>Bronze Medals</i>	
TTO	BOYCE Jelanie L	HAI	JEAN Jackly W
HAI	JEAN Jackly W	HAI	JEAN Jackly L
		PUR	MIRANDA Gadiel SW
MEX	AYALA German W	MEX	AYALA German L
VEN	PIÑERO Elías L	DOM	FIQUEREO Marcos W
Final de Repesca		Medallas de Bronce <i>Bronze Medals</i>	

Posiciones Finales 81 kg

Final Positions 81 kg

Lugar <i>Rank</i>	Nombre <i>Name</i>	País <i>Country</i>
1	Pedro Castro	COL
2	Iván Silva	CUB
3	Gadiel Miranda	PUR
3	Marcos Figuereo	DOM
5	Jackly Jean	HAI
5	Germán Ayala	MEX
7	Jelanie Boyce	TTO
7	Elías Piñero	VEN



90 kg Hombres Final / Men's 90 kg Final

Medalla Oro / Gold Medal		
Cuartos Quarterfinals	Semifinales	Final
VEN RODRIGUEZ Mervin		
Bye		
	VEN RODRIGUEZ Mervin L	
	CUB GRANDA Andy W	
CUB GRANDA Andy W		
PUR CHICLANA Alexis L		
		CUB GRANDA Andy L
		MEX CARDENAS Isao W
DOM GOMERA Cristhian W		
GUA AVALOS Lester L		
	DOM GOMERA Cristhian L	
	MEX CARDENAS Isao W	
MEX CARDENAS Isao W		
TTO BRITO Devon L		
Cuartos Quarterfinals	Semifinales	Final

Repechaje

Final de Repesca	Medallas de Bronce Bronze Medals
Bye	
PUR CHICLANA Alexis W	
	PUR CHICLANA Alexis W
	DOM GOMERA Cristhian L
GUA AVALOS Lester W	
TTO BRITO Devon L	
	GUA AVALOS Lester L
	VEN RODRIGUEZ Mervin W
Final de Repesca	Medallas de Bronce Bronze Medals



Posiciones Finales 90 kg
Final Positions 90 kg

Lugar Rank	Nombre Name	País Country
1	Isao Cárdenas	 MEX
2	Andy Granda	 CUB
3	Alexis Chiclana	 PUR
3	Merwin Rodríguez	 VEN
5	Cristhian Gomera	 DOM
5	Lester Avalos	 GUA
7	Devon Brito	 TTO



Isao Cárdenas MEX



Judo

100 kg Hombres Final / Men's 100 kg Final

Medalla Oro / Gold Medal		
Cuartos Quarterfinals	Semifinales	Final
CUB ARMENTEROS José		
Bye		
	CUB ARMENTEROS José W	
	VEN LOPEZ Nelson L	
DOM DE LEÓN Jesse L		
VEN LOPEZ Nelson W		
		CUB ARMENTEROS José W
		MEX GARCÍA Sergio L
MEX GARCÍA Sergio W		
GUA PINEDA Armando L		
	MEX GARCÍA Sergio W	
	TTO GEORGE Christo.. L	
TTO GEORGE Christo..		
Bye		
Cuartos Quarterfinals	Semifinales	Final

Repechaje

Repechaje	
Final de Repesca	Medallas de Bronce Bronze Medals
Bye	
DOM DE LEÓN Jesse W	
	DOM DE LEÓN Jesse L
	TTO GEORGE Christo.. W
GUA PINEDA Armando W	
Bye	
	GUA PINEDA Armando
	VEN LOPEZ Nelson
Final de Repesca	Medallas de Bronce Bronze Medals





José Armenteros CUB, Sergio García MEX

Posiciones Finales 100 kg *Final Positions 100 kg*

Lugar <i>Rank</i>	Nombre <i>Name</i>	País <i>Country</i>
1	José Armenteros	 CUB
2	Sergio García	 MEX
3	Christopher George	 TTO
3	Nelson López	 VEN
5	Jesse De León	 DOM
5	Armando Pineda	 GUA



Judo

+100 kg Hombres Final / Men's +100 kg Final

Medalla Oro / Gold Medal		
Cuartos <i>Quarterfinals</i>	Semifinales	Final
CUB BRAYSON Oscar W		
CRC CASTILLO Michael L		
	CUB BRAYSON Oscar W	
	MEX CUEVAS José Luis L	
HON PILETA Ramon L		
MEX CUEVAS José Luis W		
		CUB BRAYSON Oscar L
		VEN PINEDA Pedro W
COL SALAZAR Luis W		
PUR FERRER Rafael L		
	COL SALAZAR Luis L	
	VEN PINEDA Pedro W	
VEN PINEDA Pedro W		
DOM VÁSQUEZ José L		
Cuartos <i>Quarterfinals</i>	Semifinales	Final

Repechaje

Final de Repesca	Medallas de Bronce <i>Bronze Medals</i>
CRC CASTILLO Michael L	
HON PILETA Ramon W	
	HON PILETA Ramon W
	COL SALAZAR Luis L
PUR FERRER Rafael W	
DOM VÁSQUEZ José L	
	PUR FERRER Rafael W
	MEX CUEVAS José Luis L
Final de Repesca	Medallas de Bronce <i>Bronze Medals</i>





Oscar Brayson CUB, Pedro Pineda VEN, Ramón Pileta HON, Rafael Ferrer PUR

Posiciones Finales +100 kg Final Positions +100 kg

Lugar <i>Rank</i>	Nombre <i>Name</i>	País <i>Country</i>
1	Pedro Pineda	 VEN
2	Oscar Brayson	 CUB
3	Ramón Pileta	 HON
3	Rafael Ferrer	 PUR
5	Luis Salazar	 COL
5	José Luis Cuevas	 MEX
7	Michael Castillo	 CRC
7	José Vázquez	 DOM



Equipo Hombres Final / Men's Team Final

Medalla Oro / Gold Medal		
Cuartos <i>Quarterfinals</i>	Semifinales	Final
MEX México L		
DOM República Domi... W		
	DOM República Domi... L	
	VEN Venezuela W	
GUA Guatemala L		
VEN Venezuela W		
		VEN Venezuela L
		CUB Cuba W
ESA El Salvador L		
PUR Puerto Rico W		
	PUR Puerto Rico L	
	CUB Cuba W	
COL Colombia L		
CUB Cuba W		
Cuartos <i>Quarterfinals</i>	Semifinales	Final

Repechaje

Final de Repesca	Medallas de Bronce <i>Bronze Medals</i>
MEX México W	
GUA Guatemala L	
	MEX México L
	PUR Puerto Rico W
ESA El Salvador L	
COL Colombia W	
	COL Colombia L
	DOM República Domi... W
Final de Repesca	Medallas de Bronce <i>Bronze Medals</i>





Judo

Posiciones Finales Equipos *Final Positions Teams*

Lugar <i>Rank</i>	Nombre <i>Name</i>	País <i>Country</i>
1	Magdiel Estrada Iván Silva Andy Granda José Armenteros Gilberto Solar Oscar Brayson	 CUB
2	Javier Guedez Elías Piñero Merwin Rodríguez Nelson López Sergio Matthey	 VEN
3	Jeffrey Ruiz Augusto Miranda Gadiel Miranda Alexis Chiclana Rafael Ferrer	 PUR
3	Lwilli Santana Marcos Figueroa Cristhian Gomera Jesse De León Abel Montero José Vázquez	 DOM
5	México	
5	Colombia	
7	Guatemala	
7	El Salvador	








Cuba



Puerto Rico



44 kg Mujeres Final <i>Women's 44 kg Final</i>				
Lugar <i>Rank</i>	Nombre <i>Name</i>	País <i>Country</i>	Victorias <i>Wins</i>	Puntos <i>Points</i>
1	Dayaris Mestre	 CUB	4	400
2	Sandra Sánchez	 MEX	2	100
3	Naibet Chirinos	 VEN	2	11
3	Evelyn Solís	 GUA	1	100
5	Teresa González	 DOM	1	1

Combates / <i>Fighting</i>					
Victoria / <i>Win</i>			Resultado / <i>Result</i>		
MEX	Sandra Torres	a	VEN	Naibet Chirinos	Ippon 2:23
CUB	Dayaris Mestre	a	GUA	Evelyn Solís	Ippon 1:23
VEN	Naibet Chirinos	a	DOM	Teresa González	Yuko 4:00
MEX	Sandra Sánchez	a	GUA	Evelyn Solís	Ippon 3:41
CUB	Dayaris Mestre	a	VEN	Naibet Chirinos	Ippon 0:00
DOM	Teresa González	a	GUA	Evelyn Solís	Yuko 4:00
CUB	Dayaris Mestre	a	MEX	Sandra Sánchez	Ippon 2:17
VEN	Naibet Chirinos	a	GUA	Evelyn Solís	Wazari 4:00
CUB	Dayaris Mestre	a	DOM	Teresa González	Ippon 0:37
MEX	Sandra Torres	a	VEN	Naibet Chirinos	Ippon 2:23



Dayaris Mestre CUB





48 kg Mujeres Final / *Women's 48 kg Final*

Medalla Oro / <i>Gold Medal</i>			
Octavos 1/8	Cuartos <i>Quarterfinals</i>	Semifinales	Final
MEX CARRILLO Edna			
Bye			
	MEX CARRILLO Edna W		
	PUR HERRERA Carolina L		
TTO MOHAMMED Khaliga L			
PUR HERRERA Carolina W			
		MEX CARRILLO Edna W	
		DOM SÁNCHEZ Isandr. L	
DOM SÁNCHEZ Isandr.			
Bye			
	DOM SÁNCHEZ Isandr. W		
	GUA SOLIS Jacqueline L		
Bye			
GUA SOLIS Jacqueline			
			MEX CARRILLO Edna L
			CUB LABORDE María W
CUB LABORDE María			
Bye			
	CUB LABORDE María W		
	COL ALVAREZ Luz L		
COL ALVAREZ Luz W			
BAR OKEY Onoh-Obasi L			
		CUB LABORDE María W	
		VEN ORTIZ Diana L	
VEN ORTIZ Diana			
Bye			
	VEN ORTIZ Diana W		
	ESA RAHIKKA Larissa L		
ESA RAHIKKA Larissa			
Bye			
Octavos 1/8	Cuartos <i>Quarterfinals</i>	Semifinales	Final



Judo

Repechaje

Final de Repesca		Medallas de Bronce <i>Bronze Medals</i>	
PUR	HERRERA Carolina L	GUA	SOLIS Jacqueline W
GUA	SOLIS Jacqueline W	GUA	SOLIS Jacqueline L
		VEN	ORTIZ Diana W
COL	ALVAREZ Luz W	COL	ALVAREZ Luz W
ESA	RAHIKKA Larissa L	DOM	SÁNCHEZ Isandr. L
		DOM	SÁNCHEZ Isandr. L

Posiciones Finales 48 kg

Final Positions 48 kg

Lugar <i>Rank</i>	Nombre <i>Name</i>	País <i>Country</i>
1	María Laborde	CUB
2	Edna Carrillo	MEX
3	Diana Ortiz	VEN
3	Luz Álvarez	COL
5	Jacqueline Solís	GUA
5	Isandrina Sánchez	DOM
7	Carolina Herrera	PUR
7	Larissa Rahikka	ESA





Judo

52 kg Mujeres Final / *Women's 52 kg Final*

Medalla Oro / <i>Gold Medal</i>		
Cuartos <i>Quarterfinals</i>	Semifinales	Final
CUB BERMOY Yanet W		
GUA OROZCO Yazmin L		
	CUB BERMOY Yanet W	
	HAI DESRAVINE Lino. L	
HAI DESRAVINE Lino. W		
NCA FONSECA Vicky L		
		CUB BERMOY Yanet W
		DOM GARCÍA María L
MEX HERNÁNDEZ Monica W		
VEN PALMA Jormary L		
	MEX HERNÁNDEZ Monica L	
	DOM GARCÍA María W	
DOM GARCÍA María W		
PAN JIMENEZ Kristine L		
Cuartos <i>Quarterfinals</i>	Semifinales	Final

Repechaje

Final de Repesca	Medallas de Bronce <i>Bronze Medals</i>
GUA OROZCO Yazmin L	
NCA FONSECA Vicky W	
	NCA FONSECA Vicky L
	MEX HERNÁNDEZ Monica W
VEN PALMA Jormary W	
PAN JIMENEZ Kristine L	
	VEN PALMA Jormary L
	HAI DESRAVINE Lino. W
Final de Repesca	Medallas de Bronce <i>Bronze Medals</i>





Judo



Yanet Bermoy CUB

Posiciones Finales 52 kg *Final Positions 52 kg*

Lugar <i>Rank</i>	Nombre <i>Name</i>	País <i>Country</i>
1	Yanet Bermoy	 CUB
2	María García	 DOM
3	Mónica Hernández	 MEX
3	Linouse Desravine	 HAI
5	Vicky Fonseca	 NCA
5	Jormary Palma	 VEN
7	Yazmín Orozco	 GUA
7	Kristine Jiménez	 PAN





Judo

57 kg Mujeres Final / *Women's 57 kg Final*

Medalla Oro / <i>Gold Medal</i>	
Cuartos <i>Quarterfinals</i>	Semifinales
DOM JIMÉNEZ Luisa L	DOM JIMÉNEZ Luisa W
NCA LAGUNA Sayra W	CRC TAPIA Karina L
CRC TAPIA Karina W	DOM JIMÉNEZ Luisa L
BAH RAHMING Cynthia L	CUB OJEDA Aliuska W
PUR RODRIGUEZ Jean.. W	
MEX TAPIA Karla L	
	PUR RODRIGUEZ Jean.. L
	CUB OJEDA Aliuska W
VEN BARRIOS Anrriq.. L	
CUB OJEDA Aliuska W	
Cuartos <i>Quarterfinals</i>	Semifinales
Final	Final

Repechaje









Final de Repesca	Medallas de Bronce <i>Bronze Medals</i>
NCA LAGUNA Sayra W	NCA LAGUNA Sayra W
BAH RAHMING Cynthia L	PUR RODRIGUEZ Jean.. L
MEX TAPIA Karla W	VEN BARRIOS Anrriq.. W
VEN BARRIOS Anrriq.. L	CRC TAPIA Karina L
Final de Repesca	Medallas de Bronce <i>Bronze Medals</i>





Aliuska Ojeda CUB

Posiciones Finales 57 kg *Final Positions 57 kg*

Lugar <i>Rank</i>	Nombre <i>Name</i>	País <i>Country</i>
1	Aliuska Ojeda	 CUB
2	Luisa Jiménez	 DOM
3	Sayra Laguna	 NCA
3	Anrriquelis Barrios	 VEN
5	Jeannette Rodríguez	 PUR
5	Karina Tapia	 CRC
7	Cynthia Rahming	 BAH
7	Karla Tapia	 MEX





63 kg Mujeres Final / Women's 63 kg Final

Medalla Oro / Gold Medal		
Cuartos Quarterfinals	Semifinales	Final
MEX GUTIÉRREZ Andrea W		
GUA DOMINGUEZ Yenn. L		
	MEX GUTIÉRREZ Andrea W	
	VEN MACHADO Wisneybi L	
VEN MACHADO Wisneybi W		
ESA CATOTA Karla L		
		MEX GUTIÉRREZ Andrea L
		CUB ESPINOSA Maricet W
CUB ESPINOSA Maricet W		
DOM VILLANUEVA Juana L		
	CUB ESPINOSA Maricet W	
	COL VELASCO Diana L	
COL VELASCO Diana W		
Bye		
Cuartos Quarterfinals	Semifinales	Final

Repechaje

Final de Repesca	Medallas de Bronce Bronze Medals
GUA DOMINGUEZ Yenn. L	
ESA CATOTA Karla W	
	ESA CATOTA Karla L
	COL VELASCO Diana W
DOM VILLANUEVA Juana W	
Bye	
	DOM VILLANUEVA Juana W
	VEN MACHADO Wisneybi L
Final de Repesca	Medallas de Bronce Bronze Medals

Posiciones Finales 63 kg Final Positions 63 kg		
Lugar Rank	Nombre Name	País Country
1	Maricet Espinosa	CUB
2	Andrea Gutiérrez	MEX
3	Diana Velasco	COL
3	Juana Villanueva	DOM
5	Karla Catota	ESA
5	Wisneybi Machado	VEN
7	Yennifer Domínguez	GUA



70 kg Mujeres Final / *Women's 70 kg Final*

Medalla Oro / <i>Gold Medal</i>		
Cuartos <i>Quarterfinals</i>	Semifinales	Final
COL ALVEAR Yuri W		
DOM OTAÑO Katherine L		
	COL ALVEAR Yuri W	
	MEX POO Andrea L	
MEX POO Andrea W		
HON SANTOS Dunia L		
		COL ALVEAR Yuri W
		CUB CORTES Onix L
CUB CORTES Onix W		
GUA ORTIZ Jenifer L		
	CUB CORTES Onix W	
	VEN RODRIGUEZ Elvi. L	
VEN RODRIGUEZ Elvi. W		
ESA MENDOZA Verónica		
Cuartos <i>Quarterfinals</i>	Semifinales	Final

Repechaje

Final de Repesca	Medallas de Bronce <i>Bronze Medals</i>
DOM OTAÑO Katherine W	
HON SANTOS Dunia L	
	DOM OTAÑO Katherine L
	VEN RODRIGUEZ Elvi. W
GUA ORTIZ Jenifer L	
ESA MENDOZA Veronica W	
	ESA MENDOZA Verónica L
	MEX POO Andrea W
Final de Repesca	Medallas de Bronce <i>Bronze Medals</i>

Posiciones Finales 70 kg *Final Positions 70 kg*

Lugar <i>Rank</i>	Nombre <i>Name</i>	País <i>Country</i>
1	Yuri Alvear	COL
2	Onix Cortes	CUB
3	Elvismar Rodríguez	VEN
3	Andrea Poo	MEX
5	Katherine Otaño	DOM
5	Verónica Mendoza	ESA
7	Dunia Santos	HON
7	Jenifer Ortiz	GUA



Judo 78 kg Mujeres Final *Women's 78 kg Final*

Lugar <i>Rank</i>	Nombre <i>Name</i>	País <i>Country</i>	Victorias <i>Wins</i>	Puntos <i>Points</i>
1	Yalennis Castillo	 CUB	4	400
2	Karen León	 VEN	3	300
3	Eliveri Villanueva	 DOM	2	10
3	Myriam González	 MEX	1	100
5	Estefanía Taborda	 COL	0	000

Combates / *Fighting*

Victoria / <i>Win</i>				Resultado / <i>Result</i>		
VEN	Karen León	a	COL	Estefanía Taborda	Ippon	1:07
DOM	Eliveri Villanueva	a	MEX	Miriam González	Wazari	4:00
CUB	Yalennis Castillo	a	COL	Estefanía Taborda	Ippon	0:50
VEN	Karen León	a	DOM	Eliveri Villanueva	Ippon	0:30
MEX	Miriam González	a	COL	Estefanía Taborda	Hansoku	3:09
CUB	Yalennis Castillo	a	DOM	Eliveri Villanueva	Ippon	1:18
VEN	Karen León	a	MEX	Miriam González	Ippon	2:48
DOM	Eliveri Villanueva	a	COL	Estefanía Taborda	Shide	4:00
CUB	Yalennis Castillo	a	MEX	Miriam González	Ippon	2:31
CUB	Yalennis Castillo	a	VEN	Karen León	Ippon	1:14



Onix Cortes CUB, Yuri Alvear COL, Elvismar Rodríguez VEN,
Andrea Poo MEX



Judo

+78 kg Mujeres Final / Women's +78 kg Final

Medalla Oro / <i>Gold Medal</i>		
Cuartos <i>Quarterfinals</i>	Semifinales	Final
CUB ORTIZ Idallis W		
GUA NOLBERTO Mirla L		
	CUB ORTIZ Idallis W	
	CRC RODRIGUEZ Kenia L	
DOM GERMAN Leidi L		
CRC RODRIGUEZ Kenia W		
		CUB ORTIZ Idallis W
		PUR MOJICA Melissa L
MEX ZAMBOTTI Vanessa W		
VEN LOPEZ Emileidys L		
	MEX ZAMBOTTI Vanessa L	
	PUR MOJICA Melissa W	
PUR MOJICA Melissa		
Bye		
Cuartos <i>Quarterfinals</i>	Semifinales	Final

Repechaje

Final de Repesca	Medallas de Bronce <i>Bronze Medals</i>
GUA NOLBERTO Mirla L	
DOM GERMAN Leidi W	
	DOM GERMAN Leidi L
	MEX ZAMBOTTI Vanessa W
VEN LOPEZ Emileidys W	
Bye	
	VEN LOPEZ Emileidys W
	CRC RODRIGUEZ Kenia L
Final de Repesca	Medallas de Bronce <i>Bronze Medals</i>



Idalis Ortiz CUB





Judo



Melissa Mojica PUR, Idalis Ortiz CUB, Vanessa Zambotti MEX, Emileidys López VEN

Posiciones Finales +78 kg

Final Positions +78 kg

Lugar <i>Rank</i>	Nombre <i>Name</i>	País <i>Country</i>
1	Idalis Ortiz	 CUB
2	Melissa Mojica	 PUR
3	Vanessa Zambotti	 MEX
3	Emileidys López	 VEN
5	Leidi Germán	 DOM
5	Kenia Rodríguez	 CRC
7	Mirla Nolberto	 GUA



Posiciones Finales Equipos *Final Positions Teams*

Lugar <i>Rank</i>	Nombre <i>Name</i>	País <i>Country</i>
1	Dayaris Mestre Yanet Bermoy Aliuska Ojeda Maricet Espinosa Onix Cortés	 CUB
2	Edna Carrillo Mónica Hernández Karla Tapia Andrea Gutiérrez Andrea Poo	 MEX
3	Diana Ortiz Anrriquelis Barrios Wisneyis Machado Karen León Jormary Palma	 VEN
3	Isandrina Sánchez María García Luisa Jiménez Juana Villanueva Katherine Otaño	 DOM
5	Colombia	
5	Guatemala	



Cuba





Medallas Judo / <i>Judo Medals</i>						
Puesto <i>Rank</i>	País <i>Country</i>	Oro <i>Gold</i>	Plata <i>Silver</i>	Bronce <i>Bronze</i>	Total <i>Total</i>	
1	 CUB – Cuba	13	4	1	18	
2	 VEN – Venezuela	2	2	10	14	
3	 COL – Colombia	2	0	3	5	
4	 MEX – México	1	5	8	14	
5	 DOM – República Dominicana	0	4	5	9	
6	 PUR – Puerto Rico	0	3	4	7	
7	 GUA – Guatemala	0	0	1	1	
	 HAI – Haití	0	0	1	1	
	 HON – Honduras	0	0	1	1	
	 NCA – Nicaragua	0	0	1	1	
	 TTO – Trinidad & Tobago	0	0	1	1	
Totales / <i>Totals</i>		18	18	36	72	



Karate



El Centro de Convenciones de la ciudad Coatzacoalcos fue la sede del campeonato de Karate que tuvo a 11 países participantes en 14 eventos celebrados en ambos sexos. Diez de las once naciones estuvieron en las medallas con República Dominicana en el tope con 10 en total que se dividieron en seis de oro, tres de plata y una de bronce. Venezuela fue segundo también con 10 medallas, pero con cuatro de oro, luego estuvieron México con nueve, El Salvador con seis, Colombia. Cuba, Guatemala con cinco, Nicaragua y Puerto Rico con dos y Costa Rica con una que fue de oro en el evento de kata por equipo.

En las pruebas individuales las dos grandes figuras fueron Antonio Díaz de Venezuela y María Dimitrova de la República Dominicana. Díaz ganó por quinta ocasión seguida el evento de kata individual, su racha de triunfos comenzó en la edición de los Juegos de Maracaibo 1998. Dimitrova ganó por tercera ocasión consecutiva la kata individual, comenzando su racha en Cartagena 2006.

Otros destacados fueron Deivis Ferreras de República Dominicana con oro en kumite 67 kilos, luego de haber sido plata en la edición de Mayagüez 2010. Su compatriota Gustavo Dionicio ganó oro por segunda ocasión en la prueba kumite 75 kilos, mientras la colombiana Stella Urango fue oro en kumite 53 kilos, luego de haber sido plata en la edición de 2010.

The Convention Center of the city Coatzacoalcos was the host of the Karate Championship that had 11 countries participating in 14 events held in both sexes. Ten of the eleven nations were in the medals with the Dominican Republic at the top with 10 in total that were divided into six gold, three silvers and one bronze. Venezuela was second also with 10 medals, but with four golds, then there were Mexico with nine, El Salvador with six, Colombia. Cuba, Guatemala with five, Nicaragua and Puerto Rico with two and Costa Rica with one that was gold in the kata event per team.

In the individual events, the two great figures were Antonio Díaz from Venezuela and María Dimitrova from the Dominican Republic. Díaz won for the fifth consecutive time the individual kata event, his winning streak began in the 1998 edition of the Maracaibo Games. Dimitrova won for the third consecutive time the individual kata, beginning her streak at Cartagena 2006.

Other highlights were Deivis Ferreras from the Dominican Republic with gold in kumite 67 kg, after having been silver in the edition of Mayagüez 2010. His compatriot Gustavo Dionicio won gold for the second time in the kumite event 75 kg, while the Colombian Stella Urango was gold in kumite 53 kg, after having been silver in the 2010 edition.





Karate-Participantes por País / *Participants by Country*

Colombia (COL)

Lilia Inés Ángulo
Lina Marcela Gómez
Diego Fernando Lenis
Sayaka Yurani Osorio
José Guillermo Ramírez
Andrés Felipe Rendón

Costa Rica (CRC)

Juan Andrés Achio
Pablo Manuel Arroyo
Ashley Mary Binns
Roy Lee Gatjens
José Fabricio Román
Kimberley María Vargas
Jacqueline Vilchez

Cuba (CUB)

Yanet Franquiz
Yanelsis Góngora
Listman Licea
Cirelys Martínez
Yoandra Moreno
Dennis Pelayo
Jander Guillermo Tiril
Lester Javier Zamora

El Salvador (ESA)

Evelin Caballero
Georgina Cruz
Carlos Galán
Jorge Alexander Merino
Leticia Montes
José Héctor Paz
Aarón Pérez
Elena María Rivera
Williams Serrano

Guatemala (GUA)

Alejandro Abdalla
Guido Fernando Abdalla
Nathalie Barreras
María Castellanos
Luis Fernando De León
Sucely Díaz
Cheili Cardina González
Brandon Ramírez
Luis Fernando Solares

México (MEX)

Merillela Arreola
Xhunashi Caballero
Víctor Daniel Carbajal
Cecilia Cuellar
Arturo Enrique Estrada
Antonio Gutiérrez
Rubí Martínez
Lincoln Rodrigo Palma
Guadalupe Quintaz
Waldo Ramírez
Xatzi Trujillo
Daniel Vargas

Nicaragua (NCA)

Katherine Arauz
Walter Gómez
Sara Carolina González
Alejandro Hernández
Lesther Hernández
Ana Keyla Méndez
Melvin Rodrigo Oporta
Anthony De Jesús Rodríguez

Panamá (PAN)

Yaremi Borcelli
Nisnoshka Carrasco
Valentín González
Armando Mendoza

Puerto Rico (PUR)

Rita Mabel Cancel
Alejandro Argenis Paulino

República Dominicana (DOM)

Anel Castillo
Karina Díaz
María Dimitrova
Deivis Ferreras
Dionicio Gustavo
Carmen Harrigan
Lidi Isabel León
Ariel Pérez
Jorge Junior Pérez
Norberto Sosa
Ana Josefa Villanueva

Venezuela (VEN)

Franyerlin Brito
Eurimer Campos
Antonio Díaz
César Herrera
Andrés Madera
Elaine Martínez
Jovani Martínez
Omaira Molina
Alexander Nicastro
Yeisy Piña




México Kata



Costa Rica Kata





Kata Individual Hombres / *Individual Men's Kata*

Grupo 1 / Pool 1	País <i>Country</i>	VEN	MEX	CRC	Pos.	G/W	E/T	D/L	PTS	Pts <i>Favor</i>	Pts / Contra <i>Against</i>
Antonio Díaz	VEN	----	5-0	5-0	1	2	0	0	6	10	0
Waldo Ramírez	MEX	0-5	----	5-0	2	1	0	1	5	5	5
José Fabricio Román	CRC	0-5	0-5	----	3	0	0	2	0	0	10


Grupo 2 / Pool 2	País <i>Country</i>	GUA	PUR	DOM	PAN	Pos.	G/W	E/T	D/L	PTS	Pts <i>Favor</i>	Pts / Contra <i>Against</i>
Guido Abdalla	GUA	----	5-0	5-0	4-1	1	3	0	0	9	14	1
Alejandro Paulino	PUR	0-5	----	3-2	5-0	2	2	0	1	6	8	7
Ariel Pérez	DOM	0-5	2-3	----	4-1	3	1	0	2	3	6	9
Armando Mendoza	PAN	1-4	0-5	1-4	----	4	0	0	3	0	2	13

Medalla Oro / <i>Gold Medal</i>	
Semifinales	Final
VEN DIAZ Antonio 5	VEN DIAZ Antonio 5
PUR PAULINO Alejan. 0	MEX RAMIREZ Waldo 0
MEX RAMIREZ Waldo 5	
GUA ABDALLA Guido 0	

Posiciones Finales Kata Individual *Final Standings Individual Kata*

Lugar <i>Rank</i>	Nombre <i>Name</i>	País <i>Country</i>
1	Antonio Díaz	VEN
2	Waldo Ramírez	MEX
3	Alejandro Paulino	PUR
3	Guido Abdalla	GUA
5	Ariel Pérez	DOM
6	José Fabricio Román	CRC
7	Armando Mendoza	PAN





60 kg Hombres / Men's 60 kg

Grupo 1 / Pool 1	País Country	VEN	DOM	COL	Pos.	G/W	E/T	D/L	PTS	Pts Favor	Pts / Contra Against
Jovani Martínez	VEN	0-0	7-2	1	1	1	0	4	2	1
Norberto Sosa	DOM	0-0	4-4	2	0	2	0	2	4	4
Andrés Rendón	COL	2-7	4-4	3	0	1	1	1	5	6

Grupo 2 / Pool 2	País Country	CUB	MEX	NCA	PAN	Pos.	G/W	E/T	D/L	PTS	Pts Favor	Pt/ Contra Against
Listmar Licea	CUB	2-0	0-8	3-0	1	2	0	1	6	5	8
Arturo E. Estrada	MEX	0-2	0-0	1-0	2	2	0	1	6	1	2
Anthony Rodríguez	NCA	8-0	0-0	0-0	3	1	0	2	3	8	0
Armando Mendoza	PAN	0-3	0-1	0-0	4	1	0	2	3	0	4









Waldo Ramírez MEX, Antonio Díaz VEN, Guido Abdalla GUA,
Alejandro Paulino PUR



Antonio Díaz VEN



Medalla Oro / <i>Gold Medal</i>	
Semifinales	Final
VEN  MARTINEZ Jovanni 2	
CUB  LICEA Listmar 2	
	VEN  MARTINEZ Jovanni 7
	DOM  SOSA Norberto.. 2
DOM  SOSA Norberto.. 4	
MEX  ESTRADA Arturo.. 2	

Posiciones Finales 60 kg <i>Final Standings 60 kg</i>		
Lugar <i>Rank</i>	Nombre <i>Name</i>	País <i>Country</i>
1	Jovanni Martínez	 VEN
2	Norberto Sosa	 DOM
3	Listmar Licea	 CUB
3	Arturo Estrada	 MEX
5	Armando Mendoza	 PAN
6	Anthony Rodríguez	 NCA
7	Andrés Rendón	 COL





67 kg Hombres / *Men's 67 kg*

Grupo 1 / Pool 1	País <i>Country</i>	VEN	ESA	MEX	Pos.	G/W	E/T	D/L	PTS	Pts <i>Favor</i>	Pts / Contra <i>Against</i>
Andrés Madera	VEN	1-0	5-0	1	2	0	0	6	6	0
Carlos Galán	ESA	0-1	1-0	2	1	0	1	3	1	1
Daniel Vargas	MEX	0-5	0-1	3	0	0	2	0	0	6

Grupo 2 / Pool 2	País <i>Country</i>	DOM	COL	GUA	Pos.	G/W	E/T	D/L	PTS	Pts <i>Favor</i>	Pts / Contra <i>Against</i>
Deivis Ferreras	DOM	3-1	1-1	1	1	1	0	4	4	2
José G. Ramírez	COL	1-3	2-0	2	1	0	1	3	3	3
Luis F. De León	GUA	1-1	0-2	3	0	1	1	1	1	3

Medalla Oro / <i>Gold Medal</i>	
Semifinales	Final
VEN MADERA Andrés 6	VEN MADERA Andrés 1
COL RAMIREZ José G. 0	DOM FERRERAS Deivi 4
ESA GALÁN Carlos 0	
DOM FERRERAS Deivi 4	

Posiciones Finales 67 kg <i>Final Standings 67 kg</i>		
Lugar <i>Rank</i>	Nombre <i>Name</i>	País <i>Country</i>
1	Deivis Ferreras	DOM
2	Andrés Madera	VEN
3	José G. Ramírez	COL
3	Carlos Galán	ESA
5	Luis Fernando De León	GUA
6	Daniel Vargas	MEX



75 kg Hombres / Men's 75 kg


Grupo 1 / Pool 1	País Country	ESA	COL	CUB	GUA	Pos.	G/W	E/T	D/L	PTS	Pts Favor	Pt/ Contra Against
Aaron Pérez	ESA	1-0	0-0	2-1	1	3	0	0	9	3	1
Sebastián Rendon	COL	0-1	5-4	3-2	2	2	0	1	6	8	7
Lester Zamora	CUB	0-0	4-5	4-0	3	1	0	2	3	8	5
Luis Fernando Solares	GUA	1-2	2-3	0-4	4	0	0	3	0	3	9

Grupo 2/ Pool 2	País Country	DOM	VEN	MEX	NCA	Pos.	G/W	E/T	D/L	PTS	Pts Favor	Pt/ Contra Against
Alexander Nicastro	VEN	3-2	4-0	8-0	1	3	0	0	9	15	2
Dionicio Gustavo	DOM	2-3	4-0	5-1	2	2	0	1	6	11	4
Lincoln Palmas	MEX	0-4	0-4	4-0	3	1	0	2	3	4	8
Melvin Oporta	NCA	1-5	0-8	0-4	4	0	0	3	0	1	17

Medalla Oro / Gold Medal	
Semifinales	Final
<p>ESA PÉREZ Aarón Ne. 0</p> <p>DOM GUSTAVO Dionicio 2</p>	<p>DOM GUSTAVO Dionicio 2</p> <p>VEN NICASTRO Alexa. 1</p>
<p>COL RENDON Sebastián 2</p> <p>VEN NICASTRO Alexa. 3</p>	

Posiciones Finales 75 kg		
Final Standings 75 kg		
Lugar Rank	Nombre Name	País Country
1	Dionicio Gustavo	DOM
2	Alexander Nicastro	VEN
3	Aarón Pérez	ESA
3	Sebastián Rendon	COL
5	Lester Zamora	CUB
6	Lincoln Palmas	MEX
7	Luis Fernando Solares	GUA
8	Melvin Oporta	NCA





Karate

84 kg Hombres / Men's 84 kg

Grupo 1/ Pool 1	País Country	DOM	MEX	CUB	COL	Pos.	G/W	E/T	D/L	PTS	Pts Favor	Pt/ Contra Against
Jorge Pérez	DOM	0-0	5-3	2-0	1	3	0	0	9	7	3
Antonio Gutiérrez	MEX	0-0	5-1	8-0	2	2	-	1	6	13	1
Dennis Pelayo	CUB	3-5	1-5	9-2	3	1	0	2	3	13	12
Diego Fernando Lenis	COL	0-2	0-8	2-9	4	0	0	3	0	1	17

Grupo 2/ Pool 2	País Country	VEN	ESA	CRC	GUA	Pos.	G/W	E/T	D/L	PTS	Pts Favor	Pt/ Contra Against
César Herrera	VEN	2-0	3-0	7-0	1	3	0	0	9	11	2
Jorge A. Merino	ESA	0-2	3-0	2-2	2	2	0	1	6	5	4
Pablo N. Arroyo	CRC	0-3	0-3	4-0	3	1	0	2	3	6	5
Brandon Ramírez	GUA	0-7	2-2	0-4	4	0	0	3	0	2	13

Medalla Oro / Gold Medal	
Semifinales	Final
DOM PEREZ Jorge Ju. 1	ESA MERINO Jorge A. 0
ESA MERINO Jorge A. 5	VEN HERRERA Cesar 0
MEX GUTIERREZ Anto. 0	
VEN HERRERA Cesar 0	



César Herrera VEN

Posiciones Finales 84 kg Final Standings 84 kg

Lugar Rank	Nombre Name	País Country
1	César Herrera	VEN
2	Jorge Merino	ESA
3	Antonio Gutiérrez	MEX
3	Jorge Pérez	DOM
5	Pablo M. Arroyo	CRC
6	Dennis Pelayo	CUB
7	Brandon Lisandro	GUA
8	Diego Fernando Lenis	COL



+84 kg Hombres / Men's +84 kg


Grupo 1/ Pool 1	País Country	CUB	MEX	ESA	Pos.	G/W	E/T	D/L	PTS	Pts Favor	Pt/ Contra Against
Jander Tiril	CUB	0-0	8-0	1	1	1	0	4	8	0
Víctor Daniel Carbajal	MEX	0-0	0-0	2	1	1	0	4	0	0
José Héctor Paz	ESA	0-8	0-0	3	0	0	2	0	0	8

Grupo 2/ Pool 2	País Country	DOM	GUA	PAN	NCA	Pos.	G/W	E/T	D/L	PTS	Pts Favor	Pt/ Contra Against
Anel Castillo	DOM	2-1	4-0	8-0	1	3	0	0	9	14	1
Alejandro Abdalla	GUA	1-2	3-2	3-0	2	2	0	1	6	7	4
Valentín González	PAN	0-4	2-3	2-0	3	1	0	2	3	4	7
Walter Gómez	NCA	0-8	0-3	0-2	4	0	0	3	0	0	13

Medalla Oro / Gold Medal	
Semifinales	Final
CUB TIRIL Jander G. 5	CUB TIRIL Jander G. 0
GUA ABDALLA Alejan. 3	DOM CASTILLO Anel 5
MEX CARBAJAL Victo. 0	
DOM CASTILLO Anel 2	

Posiciones Finales +84 kg		
Final Standings +84 kg		
Lugar Rank	Nombre Name	País Country
1	Anel Castillo	DOM
2	Jander Tiril	CUB
3	Alejandro Abdalla	GUA
3	Víctor Daniel Carbajal	MEX
5	Valentín González	PAN
6	José Héctor Paz	ESA
7	Walter Gómez	NCA





Equipo Kata Hombres / *Team Men's Kata*

Medalla Oro / <i>Gold Medal</i>	
Semifinales	Final
GUA  Guatemala 0	NCA  Nicaragua 5
NCA  Nicaragua 5	NCA  Nicaragua 0
ESA  El Salvador 0	CRC  Costa Rica 5
CRC 	

Posiciones Finales Equipos *Final Positions Teams*

Lugar <i>Rank</i>	Nombre <i>Name</i>	País <i>Country</i>
1	Roy Lee Gatjers Juan Andrés Achio José Fabricio Román	 CRC
2	Alejandro Hernández Lesther Hernández Anthony Rodríguez	 NCA
3	Luis Fernando Solares Alejandro Abdalla Guido Abdallah	 GUA
3	Carlos Galán Aarón Pérez William Serrano	 ESA



Costa Rica, Guatemala, El Salvador



Karate

Kata Individual Mujeres / Individual Women's Kata

Grupo 1/ Pool 1	País Country	MEX	ESA	NCA	Pos.	G/W	E/T	D/L	PTS	Pts Favor	Pt/ Contra Against
Xatzi Trujillo	MEX	5-0	5-0	1	2	0	0	6	10	0
Elena María Rivera	ESA	0-5	4-1	2	1	0	1	3	4	6
Ana Keyla Méndez	NCA	0-5	1-4	3	0	0	2	0	1	9

Grupo 2/ Pool 2	País Country	DOM	VEN	GUA	Pos.	G/W	E/T	D/L	PTS	Pts Favor	Pt/ Contra Against
María Dimitrova	DOM	5-0	5-0	1	2	0	0	6	10	0
Elaine Martínez	VEN	0-5	5-0	2	1	0	1	3	5	5
Nathalie Barrera	GUA	0-5	0-5	3	0	0	2	0	0	10

Medalla Oro / Gold Medal

Semifinales	Final
MEX TRUJILLO Xatzi. 5	MEX TRUJILLO Xatzi. 0
VEN MARTINEZ Elaine 0	DOM DIIMITROVA Mar. 5
ESA RIVERA Elena M. 0	
DOM DIIMITROVA Mar. 5	

Posiciones Finales Kata Individual
Final Standings Individual Kata

Lugar Rank	Nombre Name	País Country
1	María Dimitrova	DOM
2	Xatzi Trujillo	MEX
3	Elaine Martínez	VEN
3	Elena María Rivera	ESA
5	Ana Keyla Méndez	NCA
6	Nathalie Barrera	GUA



Xatzi Trujillo MEX, María Dimitrova DOM, Elena María Rivera ESA, Elaine Martínez VEN





Karate

50 kg Mujeres / Women's 50 kg

Grupo 1/ Pool 1	País <i>Country</i>	GUA	COL	NCA	PAN	Pos.	G/W	E/T	D/L	PTS	Pts <i>Favor</i>	Pt/ Contra <i>Against</i>
Cheli Carolina González	GUA	2-0	3-1	2-0	1	3	0	0	9	7	1
Lilia Inés Angulo	COL	0-2	2-0	2-0	2	2	0	1	6	4	2
Ana Keyla Méndez	NCA	1-3	0-2	0-0	3	0	1	2	1	1	5
Armanda Mendoza	PAN	0-2	0-2	0-0	4	0	1	2	1	0	4

Grupo 2 / Pool 2	País <i>Country</i>	VEN	DOM	MEX	ESA	Pos.	G/W	E/T	D/L	PTS	Pts <i>Favor</i>	Pt/ Contra <i>Against</i>
Eurimer Campos	VEN	1-0	1-0	3-0	1	3	0	0	9	5	0
Ana Josefa Villanueva	DOM	0-1	2-0	4-0	2	2	0	1	6	6	1
Cecilia Cuellar	MEX	0-1	0-2	2-0	3	1	0	2	3	2	3
Georgina Cruz	ESA	0-3	0-4	0-2	4	0	0	0	0	0	9

Medalla Oro / Gold Medal	
Semifinales	Final
GUA GONZALEZ Cheil. 1	DOM VILLANUEVA Ana. 6
COL ANGULO Lilia I. 1	VEN CAMPOS Eurimer 4
VEN CAMPOS Eurimer 4	DOM VILLANUEVA Ana. 1

Posiciones Finales 50 kg Final Standings 50 kg

Lugar <i>Rank</i>	Nombre <i>Name</i>	País <i>Country</i>
1	Eurimer Campos	VEN
2	Ana Josefa Villanueva	DOM
3	Lilia Inés Angulo	COL
3	Chili Carolina González	GUA
5	Cecilia Cuellar	MEX
6	Armanda Mendoza	PAN
7	Ana Keyla Méndez	NCA
8	Georgina Cruz	ESA



Karate

55 kg Mujeres / Women's 55 kg

Grupo 1/ Pool 1	País Country	COL	DOM	CUB	CRC	Pos.	G/W	E/T	D/L	PTS	Pts Favor	Pt/ Contra Against
Stella Maris Urango	COL	1-0	5-2	4-0	1	3	0	0	9	10	2
Leidi Isabel León	DOM	0-1	4-2	6-0	2	2	0	1	6	10	3
Yanesis Góngora	CUB	2-5	2-4	6-0	3	1	0	2	3	10	9
Jackeline Vilchez	CRC	0-4	0-6	0-6	4	0	0	3	0	0	16

Grupo 2/ Pool 2	País Country	GUA	MEX	VEN	ESA	Pos.	G/W	E/T	D/L	PTS	Pts Favor	Pt/ Contra Against
Ilce Sucely Díaz	GUA	3-0	1-0	1-0	1	3	0	0	9	5	0
Rubí Martínez	MEX	0-3	2-1	2-0	2	2	0	1	6	4	4
Genesis Navarrete	VEN	0-1	1-2	2-2	3	1	0	2	3	3	5
Evelin Caballero	ESA	0-1	0-2	2-2	4	0	0	3	0	2	5

Medalla Oro / Gold Medal	
Semifinales	Final
COL URANGO Stella..4	COL URANGO Stella..3
MEX MARTÍNEZ Rubi 1	DOM LEON Leidi Isa.. 0
DOM LEON Leidi Isa.. 1	
GUA DÍAZ Ilce Sucely 0	




Stella Urango COL

Posiciones Finales 55 kg Final Standings 55 kg

Lugar Rank	Nombre Name	País Country
1	Stella Maris Urango	COL
2	Leidis Isabel León	DOM
3	Ilce Sucely Díaz	GUA
3	Rubí Martínez	MEX
5	Yanesis Góngora	CUB
6	Genesis Navarrete	VEN
7	Evelin Caballero	ESA
8	Jacqueline Vilchez	CRC





Karate

61 kg Mujeres / Women's 61 kg

Grupo 1/ Pool 1	País Country	DOM	VEN	PAN	Pos.	G/W	E/T	D/L	PTS	Pts Favor	Pt/ Contra Against
Karina Díaz	DOM	1-0	0-0	1	1	1	0	4	1	0
Franyerlin Brito	VEN	0-1	5-3	2	1	0	1	3	5	4
Yaremi Borcelli	PAN	0-0	3-5	3	0	1	1	1	3	5

Grupo 2/ Pool 2	País Country	CUB	PUR	MEX	COL	Pos.	G/W	E/T	D/L	PTS	Pts Favor	Pt/ Contra Against
Yanet Franqui	CUB	6-2	1-0	3-3	1	2	1	0	7	10	5
Rita Mabel Cancel	PUR	2-6	0-0	1-0	2	1	1	1	4	3	6
Mirellela Arreola	MEX	0-1	0-0	2-1	3	1	1	1	4	2	2
Lina Marcela Gómez	COL	3-3	0-1	1-2	4	0	1	2	1	4	6

Medalla Oro / Gold Medal	
Semifinales	Final
DOM DIAZ Karina AL. 2	DOM DIAZ Karina AL. 3
PUR CANCEL Rita Ma. 0	VEN BRITO Franyerlin 0
VEN BRITO Franyerlin 5	
CUB FRANQUIZ Yanet 3	

Posiciones Finales 61 kg Final Standings 61 kg		
Lugar Rank	Nombre Name	País Country
1	Karina Díaz	DOM
2	Franyerlin Brito	VEN
3	Rita Mabel Cancel	PUR
3	Yanet Franquiz	CUB
5	Merillela Arreola	MEX
6	Yaremi Borcelli	PAN
7	Lina Marcelo Gómez	COL



Franyerlin Brito VEN, Karina Díaz COL, Yanet Franquiz CUB, Rita Mabel Cancel PUR



68 kg Mujeres / *Women's 68 kg*


Grupo 1/ Pool 1	País <i>Country</i>	DOM	MEX	CRC	Pos.	G/W	E/T	D/L	PTS	Pts <i>Favor</i>	Pt/ Contra <i>Against</i>
Carmen Harrigan	DOM	1-2	6-0	1	1	0	1	3	7	2
Xhunashi Caballero	MEX	2-1	1-2	2	1	0	1	3	3	3
Ashley Mary Binns	CRC	0-6	2-1	3	1	0	1	3	2	7

Grupo 2/ Pool 2	País <i>Country</i>	CUB	VEN	PAN	Pos.	G/W	E/T	D/L	PTS	Pts <i>Favor</i>	Pt/ Contra <i>Against</i>
Cirelys Moreno	CUB	0-0	4-0	1	1	1	0	4	4	0
Omaira Molina	VEN	0-0	0-0	2	0	2	0	2	0	0
Ninoshka Carrasco	PAN	0-4	0-0	3	0	1	1	0	0	4

Medalla Oro / <i>Gold Medal</i>	
Semifinales	Final
DOM HARRIGAN Carmen 2	DOM HARRIGAN Carmen 1
VEN MOLINA Omaira 0	MEX CABALLERO Xhun. 0
MEX CABALLERO Xhun. 2	
CUB MARTINEZ Cirelys 0	

Posiciones Finales 68 kg <i>Final Standings 68 kg</i>		
Lugar <i>Rank</i>	Nombre <i>Name</i>	País <i>Country</i>
1	Carmen Harrigan	DOM
2	Xhunashi Caballero	MEX
3	Cirelys Martínez	CUB
3	Omaira Molina	VEN
5	Ashley Mary Binns	CRC
6	Ninoshka Carrasco	PAN





+68 kg Mujeres / *Women's +68 kg*

Grupo 1/ Pool 1	País <i>Country</i>	VEN	COL	CRC	Pos.	G/W	E/T	D/L	PTS	Pts <i>Favor</i>	Pt/ Contra <i>Against</i>
Yeisy Piña	VEN	0-0	8-0	1	1	1	0	4	8	0
Sayaka Osorio	COL	0-0	8-0	2	1	1	0	4	8	0
Kimberly Vargas	CRC	0-8	0-8	3	0	0	2	0	0	16

Grupo 2/ Pool 2	País <i>Country</i>	CUB	MEX	ESA	Pos.	G/W	E/T	D/L	PTS	Pts <i>Favor</i>	Pt/ Contra <i>Against</i>
Yoanda Moreno	CUB	2-0	1-0	1	2	0	0	6	3	0
Guadalupe Quintal	MEX	0-1	3-0	2	1	0	1	3	3	2
Leticia Montes	ESA	0-1	0-3	3	0	0	2	0	0	4

Posiciones Finales +68 kg *Final Standings +68 kg*

Lugar <i>Rank</i>	Nombre <i>Name</i>	País <i>Country</i>
1	Guadalupe Quintal	MEX
2	Yoandra Moreno	CUB
3	Yelsy Piña	VEN
3	Sayaka Osorio	COL
5	Kimberly Vargas	CRC
5	Leticia Montes	ESA

Medalla Oro / <i>Gold Medal</i>	
Semifinales	Final
VEN PIÑA Yeisy 1	MEX QUINTAL Guadalupe 8
MEX QUINTAL Guadalupe 8	MEX QUINTAL Guadalupe 4
	CUB MORENO Yoandra 0
COL OSORIO Sayaka 0	
CUB MORENO Yoandra 0	



Guadalupe Quintal MEX



Equipo Kata Mujeres / *Team Women's Kata*

Grupo 1/ Pool 1	País <i>Country</i>	NCA	GUA	Pos.	G/W	E/T	D/L	PTS	Pts <i>Favor</i>	Pt/ Contra <i>Against</i>
Nicaragua	NCA	5-0	1	1	0	0	3	5	0
Guatemala	GUA	0-5	2	0	0	1	0	0	5

Grupo 2/ Pool 2	País <i>Country</i>	MEX	ESA	PAN	Pos.	G/W	E/T	D/L	PTS	Pts <i>Favor</i>	Pt/ Contra <i>Against</i>
México	MEX	5-0	5-0	1	2	0	0	6	10	0
El Salvador	ESA	0-5	3-2	2	1	0	1	3	3	7
Panamá	PAN	0-5	2-3	3	0	0	2	0	2	8

Medalla Oro / <i>Gold Medal</i>	
Semifinales	Final
NCA Nicaragua 2	ESA El Salvador 0
ESA El Salvador 3	MEX México 5
GUA Guatemala 0	
MEX México 5	



El Salvador, México, Nicaragua

Posiciones Equipos Kata Mujeres *Team Women's Kata*

Lugar <i>Rank</i>	Nombre <i>Name</i>	País <i>Country</i>
1	Xatzi Trujillo Cecilia Cuellar Rubí Martínez	MEX
2	Aracely Cruz Leticia Montes Evelin Caballero	ESA
3	Ilce Sucely Díaz María Castellanos Nathalie Barrera	GUA
3	Sara González Ana Keyla Méndez Katherine Arauz	NCA
5	Panamá	



Medallas Karate / *Karate Medals*


Puesto <i>Rank</i>	País <i>Country</i>	Oro <i>Gold</i>	Plata <i>Silver</i>	Bronce <i>Bronze</i>	Total <i>Total</i>
1	 DOM – República Dominicana	6	3	1	10
2	 VEN – Venezuela	4	3	3	10
3	 MEX – México	2	3	4	9
4	 COL – Colombia	1	0	4	5
5	 CRC – Costa Rica	1	0	0	1
6	 ESA – El Salvador	0	2	4	6
7	 CUB – Cuba	0	2	3	5
8	 NCA – Nicaragua	0	1	1	2
9	 GUA – Guatemala	0	0	5	5
10	 PUR – Puerto Rico	0	0	2	2
Totales / Totals		14	14	27	55



Equipo República Dominicana con sus medallas / *Team Dominican Republic with their medals*



Ubaldina Valoyes COL



Levantamiento de Pesas *Weightlifting*

Las competencias del levantamientos de pesas tuvieron como sede el Centro de Convenciones de la ciudad de Coatzacoalcos con una participación de 14 países. El nivel del evento fue de mucha calidad mejorándose 16 récords de los Juegos. El evento entregó medallas en las modalidades de arranque y de envión, obviando las medallas en la modalidad de total por primera vez desde la edición de los Juegos de Panamá en 1970.

Nueve de las 14 naciones participantes ganaron medallas, dominado la competencia Colombia que acumuló 23 medallas en total en ambos sexos con 16 de ellas de oro. Cuba fue segun-

The competitions of the weightlifting were held at the Convention Center of the city of Coatzacoalcos with a participation of 14 countries. The level of the event was of a lot of quality improving 16 records of the Games. The event delivered medals in the snatch and clean and jerk, ignoring the medals in the total modality for the first time since the edition of the Panama Games in 1970.

Nine of the 14 participating nations won medals, dominating the competition was Colombia that accumulated 23 medals in total in both sexes with 16 of them gold. Cuba was second in golds won with 7 and 16 in total, then it was Venezuela that totaled 20 with 4 gold, the Dominican Republic and Mexico



do en oros ganados con 7 y 16 en total, luego fue Venezuela que totalizó 20 con 4 de oro, la República Dominicana y México ganaron 11, El Salvador tuvo tres, Costa Rica y Haití dos, Guatemala y Puerto Rico ganaron una.

En los aspectos individuales, Ubaldina Valoyes de Colombia fue una de las más destacadas al ganar oro en arranque y envión por tercera ocasión consecutiva con récord para los Juegos en ambas pruebas en la categoría de los 75 kilos, aumentando a ocho las medallas de oro ganadas en tres participaciones en los Juegos. Sus compatriotas Mercedes Pérez en los 63 kilos y Leidys Solís en los 69 kilos ganaron dos oros con récords para ambas pruebas. En hombres se destacaron Carlos Berna en 52 kilos, Francisco Mosquera en 62 kilos y Wilmer Torres en los 94 todos de Colombia con oros y récords para los Juegos. De Cuba se destacaron Iván Cambar en los 77 kilos y Yoelmis Hernández en los 85, ambos con récords en la modalidad de envión. En la categoría pesada Joel Morales de Venezuela repitió oro logrado en Mayagüez 2010 en la prueba de envión.

won 11, El Salvador had three, Costa Rica and Haiti two, Guatemala and Puerto Rico won one.

In the individual aspects, Ubaldina Valoyes of Colombia was one of the most outstanding when winning gold in snatch, clean and jerk for the third consecutive time with record for the Games in both event in the category of 75 kg, increasing to eight won gold medals in three participations in the Games. Her compatriots Mercedes Perez in the 63 kg and Leidys Solis in the 69 kg won two golds with records for both events. In men stood out Carlos Berna in 52 kg, Francisco Mosquera in 62 kg and Wilmer Torres in the 94 kg all of Colombia with golds and records for the Games. From Cuba stood out Ivan Cambar in the 77 kg and Yoelmis Hernández in the 85 kg, both with records in the mode clean and jerk. In the heavy category Joel Morales of Venezuela repeated gold achieved in Mayagüez 2010 in the clean and jerk event.





Levantamiento de Pesas - Participantes por País *Weightlifting - Participants by Country*

Aruba (ARU)

Ulrich Hoek
Jennifer Pitter

Colombia (COL)

Yenny Álvarez
Carlos Andrés Berna
Edwin Mosquera
Francisco Mosquera
Mercedes Pérez
Fredy Andrés Rentería
Lina Marcelo Rivas
Doyler Sánchez
Leidy Solís
Wilmer Torres
Ubalдина Vayoles
Rusmeris Villar

Costa Rica (CRC)

Daysi Hutchinson
Christopher Linton
Laura Gabriela Zamora

Cuba (CUB)

Iván Cambar
Alejandro Cisneros
Lexys Diago
Yoelmis Hernández
Yadier Núñez
Odeysis Pelegrín
Alberto Pupo
Asniel Rodríguez
Javier Enrique Vanega

El Salvador (ESA)

Albert Ascencio
Karla Lorena Carcamo
Ramón Ernesto Cruz
Sandra Hernández
Génesis Murcia
Estebana Luz Osorio
Julio César Salamanca
Jackeline Zúñiga

Guatemala (GUA)

Astrid Camposeco
Sony Contreras
Lesbia Cruz
Jessica González
Santos Isabel González
Gilberto Antonio Lemus
Julián Alberto Lorenzo
Margoth Reynoso
Oscar Valdizon

Haití (HAI)

Medgina Celestin
Luciano Edouar Joseph

Honduras (HON)

David Aurelio Mendoza
Christopher Joel Pavón

México (MEX)

Ana Lillia Durán
Aremi Fuentes
Martín Israel Gaytán
Quisia Guicho
Eva Alicia Gurrola
José Alberto Lafarga
Tania Mascorro
José Lino Montes
Jonathan Muñoz
Viviana Muñoz
Rigoberto Pérez
Domingo Román
Moisés Valadez

Nicaragua (NCA)

Silvia Artola
Armando Britton
Lucía Castañeda
Scarleth Mercado
María Lorena Ríos
Fanor Antonio Rojas
Orlando Vázquez

Panamá (PAN)

Eustaciano Arias
Ariel Bastita
Kevin Madrid
Rocío Navarro
Arnulfo Rodríguez

Puerto Rico (PUR)

Lely Burgos
Moisés Cartagena
Nubia Gómez
Luis Landró
Keven Marte
Cecilly Morales
Janelise Pratts
Flavia Marie Reyes

República Dominicana (DOM)

Yuderki Contreras
José Andrés Familia
Luis García
Evaristo González
José Alberto Peguero
Juan Peña
Ronald Peña
Beatriz Pirón
Yineisy Reyes
Francis E. Sido
Yafreisy Silvestre
Verónica Tolentino
Cándida Vázquez

Venezuela (VEN)

Renzo Balza
Dayana Chirinos
Yaniuska Espinosa
Yusleidy Figueroa
Jesús González
Yarvanis Herrera
Jesús López
Herbys Márquez
Joel Morales
Betsi Rivas
Génesis Rodríguez
Junior Sánchez
Edwar Vázquez





Levantamiento de Pesas / *Weightlifting*

56 kg Arranque Hombres / *Men's 56 kg Snatch*

Récord – Arranque / <i>Snatch</i>						
Récord	Marca <i>Mark</i>	Nombre <i>Name</i>	Lugar <i>Place</i>	Fecha <i>Date</i>		
RM	138	MUTLU Halil	Antalya (TUR)	04 nov 2001		
RJ	122	CASTELLANOS Víctor	Cartagena de Indias (COL)	17 jul 2006		

Lugar <i>Rank</i>	Nombre <i>Name</i>	Peso <i>Weight</i>	Arranque / <i>Snatch</i>			Resultado <i>Result</i>
			1	2	3	
1	BERNA Carlos Andrés	56.00	110	112	118	112
2	GARCIA Luis	55.74	106	106	110	110
3	JOSEPH Luciano Edouar	55.92	105	110	111	110
4	PEÑA Ronal R.	55.30	108	108	108	108
5	CRUZ Ramon Ernesto	55.82	100	100	105	100
6	VASQUEZ Orlando Antonio	55.94	90	95	101	95

56 kg Envi3n Hombres / *Men's 56 kg Clean and Jerk*

Récord – Envi3n / <i>Clean Jerk</i>						
Récord	Marca <i>Mark</i>	Nombre <i>Name</i>	Lugar <i>Place</i>	Fecha <i>Date</i>		
RM	170	OM Yun Chol	Incheon (KOR)	20 sep 2014		
RJ	152	ALVAREZ Sergio	Cartagena de Indias (COL)	17 jul 2006		

Récord - Total						
Récord	Marca <i>Mark</i>	Nombre <i>Name</i>	Lugar <i>Place</i>	Fecha <i>Date</i>		
RM	305	MUTLU Halil	Sydney (AUS)	16 sep 2000		
RJ	274	ALVAREZ Sergio	Cartagena de Indias (COL)	17 jul 2006		

Lugar <i>Rank</i>	Nombre <i>Name</i>	Peso <i>Weight</i>	Envi3n / <i>Clean and Jerk</i>			Resultado <i>Result</i>
			1	2	3	
1	BERNA Carlos Andrés	56.00	141	142	153	142
2	GARCIA Luis	55.74	133	138	141	141
3	JOSEPH Luciano Edouar	55.92	135	135	140	135
4	PEÑA Ronal R.	55.30	134	134	137	134
5	CRUZ Ramon Ernesto	55.82	120	125	127	127
6	VASQUEZ Orlando Antonio	55.94	110	110	121	110



Luciano Edour Joseph HAI, Carlos Andrés Berna COL, Luis García DOM





Levantamiento de Pesas / *Weightlifting*

62 kg Arranque Hombres / *Men's 62 kg Snatch*

Récord – Arranque / <i>Snatch</i>						
Récord	Marca <i>Mark</i>	Nombre <i>Name</i>	Lugar <i>Place</i>	Fecha <i>Date</i>		
RM	154	KIM Un Guk	Incheon (KOR)	21 sep 2014		
RJ	140	VARGAS William	Maracaibo (VEN)	13 ago 1998		

Lugar <i>Rank</i>	Nombre <i>Name</i>	Peso <i>Weight</i>	Arranque / <i>Snatch</i>			Resultado <i>Result</i>
			1	2	3	
1	MOSQUERA Francisco Ant..	61.80	122	130	132	130
2	SALAMANCA Julio Cesar	61.28	115	117	120	120
3	LOPEZ Jesús	61.96	115	120	124	120
4	MONTES José Lino	61.38	110	115	118	118
5	LORENZO Julián Alberto	62.00	105	110	113	110
6	BRITTON Armando Justin..	61.22	90	95	98	98
	PEGUERO José Alberto	61.98	118	118	121	

62 kg Envión Hombres / *Men's 62 kg Clean and Jerk*

Récord – Envión / <i>Clean and Jerk</i>					
Récord	Marca <i>Mark</i>	Nombre <i>Name</i>	Lugar <i>Place</i>	Fecha <i>Date</i>	
RM	182	LE Maosheng	Busan (KOR)	02 oct 2002	
RJ	167	ROSALES Adan A.	Cartagena de Indias (COL)	17 jul 2006	

Récord - Total					
Récord	Marca <i>Mark</i>	Nombre <i>Name</i>	Lugar <i>Place</i>	Fecha <i>Date</i>	
RM	332	KIM Un Guk	Incheon (KOR)	21 sep 2014	
RJ	301	MOSQUERA Francisco Ant..	Veracruz (MEX)	20 nov 2014	

Lugar <i>Rank</i>	Nombre <i>Name</i>	Peso <i>Weight</i>	Envión / <i>Clean and Jerk</i>			Resultado <i>Result</i>
			1	2	3	
1	MOSQUERA Francisco Ant..	61.80	161	168	171	171 RJ
2	SALAMANCA Julio Cesar	61.28	150	160	164	160
3	MONTES José Lino	61.38	142	147	148	148
4	LOPEZ Jesús	61.96	140	147	148	148
5	LORENZO Julián Alberto	62.00	141	145	146	141
6	PEGUERO José Alberto	61.98	135	140	145	140
7	BRITTON Armando Justin..	61.22	115	122	125	122

Leyenda: RJ: Récord Juegos Centroamericanos y del Caribe / Record CAC Games



Julio César Salamanca ESA, Francisco Mosquera COL, José Lino Montes MEX





Levantamiento de Pesas / *Weightlifting*

69 kg Arranque Hombres / *Men's 69 kg Snatch*

Récord – Arranque / <i>Snatch</i>						
Récord	Marca <i>Mark</i>	Nombre <i>Name</i>	Lugar <i>Place</i>	Fecha <i>Date</i>		
RM	166	LIAO Hui	Almaty (KAZ)	10 nov 2014		
RJ	144	SANCHEZ Junior	Mayagüez (PUR)	19 jul 2010		

Lugar <i>Rank</i>	Nombre <i>Name</i>	Peso <i>Weight</i>	Arranque / <i>Snatch</i>			
			1	2	3	Resultado <i>Result</i>
1	SANCHEZ Doyler	68.14	136	140	143	143
2	MOSQUERA Edwin	68.64	137	141	144	141
3	VASQUEZ Edwar	68.84	126	131	---	131
4	MUÑOZ Jonathan Antonio	68.50	125	130	130	130
5	BATISTA Ariel	68.20	120	125	127	127
6	VALDIZON Oscar Fernando	68.14	122	122	122	122
7	LANDRO Luis G	68.90	115	122	123	115
8	MADRID Kevin	69.00	103	106	110	106

69 kg Enviñ Hombres / *Men's 69 kg Clean and Jerk*

Récord – Enviñ / <i>Clean and Jerk</i>				
Récord	Marca <i>Mark</i>	Nombre <i>Name</i>	Lugar <i>Place</i>	Fecha <i>Date</i>
RM	198	LIAO Hui	Wroclaw (POL)	23 oct 2013
RJ	180	PERNIA Amilcar	San Salvador (ESA)	24 nov 2002

Record - Total				
Récord	Marca <i>Mark</i>	Nombre <i>Name</i>	Lugar <i>Place</i>	Fecha <i>Date</i>
RM	359	LIAO Hui	Almaty (KAZ)	10 nov 2014
RJ	320	PERNIA Amilcar	San Salvador (ESA)	24 nov 2002

Lugar <i>Rank</i>	Nombre <i>Name</i>	Peso <i>Weight</i>	Enviñ / <i>Clean and Jerk</i>			
			1	2	3	Resultado <i>Result</i>
1	SANCHEZ Doyler	68.14	168	171	181	171
2	MOSQUERA Edwin	68.64	166	171	172	166
3	VASQUEZ Edwar	68.84	156	161	165	165
4	MUÑOZ Jonathan Antonio	68.50	155	160	165	160
5	VALDIZON Oscar Fernando	68.14	153	158	162	158
6	BATISTA Ariel	68.20	145	145	150	150
7	LANDRO Luis G	68.90	145	150	151	145
8	MADRID Kevin	69.00	135	140	145	140





Levantamiento de Pesas / *Weightlifting*

77 kg Arranque Hombres / *Men's 77 kg Snatch*

Récord – Arranque / <i>Snatch</i>						
Récord	Marca <i>Mark</i>	Nombre <i>Name</i>	Lugar <i>Place</i>	Fecha <i>Date</i>		
RM	176	LU Xiaojun	Wroclaw (POL)	24 oct 2013		
RJ	160	LARA Pablo	Maracaibo (VEN)	14 ago 1998		

Lugar <i>Rank</i>	Nombre <i>Name</i>	Peso <i>Weight</i>	Arranque / <i>Snatch</i>			
			1	2	3	Resultado <i>Result</i>
1	SANCHEZ Junior	73.28	153	157	164	157
2	CAMBAR Iván	76.96	153	157	164	153
3	ROMAN Domingo Rodrigo	74.36	135	140	143	143
4	SIDO Francis Emilio	76.24	140	141	144	141
5	GAYTAN Martín Israel	74.48	135	140	144	140
6	ASCENCIO Albert	76.78	115	120	120	115
	PEÑA MEJIA Juan	76.24	140	142	142	

77 kg Envi3n Hombres / *Men's 77 kg Clean and Jerk*

Récord – Envi3n / <i>Clean and Jerk</i>					
Récord	Marca <i>Mark</i>	Nombre <i>Name</i>	Lugar <i>Place</i>	Fecha <i>Date</i>	
RM	210	PEREPETCHENOV Oleg	Trencin (SVK)	27 abr 2001	
RJ	190	LARA Pablo	Maracaibo (VEN)	14 ago 1998	

Record - Total					
Récord	Marca <i>Mark</i>	Nombre <i>Name</i>	Lugar <i>Place</i>	Fecha <i>Date</i>	
RM	380	LU Xiaojun	Wroclaw (POL)	24 oct 2013	
RJ	350	LARA Pablo	Maracaibo (VEN)	14 ago 1998	

Lugar <i>Rank</i>	Nombre <i>Name</i>	Peso <i>Weight</i>	Envi3n / <i>Clean and Jerk</i>			
			1	2	3	Resultado <i>Result</i>
1	CAMBAR Iván	76.96	183	191	192	191
2	PEÑA MEJIA Juan	76.24	175	179	179	179
3	ROMAN Domingo Rodrigo	74.36	170	175	178	175
4	SIDO Francis Emilio	76.24	170	176	178	170
5	GAYTAN Martín Israel	74.48	160	165	170	165
6	ASCENCIO Albert	76.78	150	155	161	161
	SANCHEZ Junior	73.28	181	181	181	

Leyenda: RJ: Récord Juegos Centroamericanos y del Caribe / Record CAC Games





Levantamiento de Pesas / *Weightlifting*

85 kg Arranque Hombres / *Men's 85 kg Snatch*

Récord – Arranque / <i>Snatch</i>						
Récord	Marca <i>Mark</i>	Nombre <i>Name</i>	Lugar <i>Place</i>	Fecha <i>Date</i>		
RM	187	RYBAKOU Andrei	ChiangMai (THA)	22 sep 2007		
RJ	163	BALLESTEROS Héctor F.	Cartagena de Indias (COL)	17 jul 2006		

Lugar <i>Rank</i>	Nombre <i>Name</i>	Peso <i>Weight</i>	Arranque / <i>Clean and Jerk</i>			Resultado <i>Result</i>
			1	2	3	
1	HERNANDEZ Yoelmis	84.22	154	154	160	160
2	NUNEZ Yadier	81.72	151	154	159	154
3	BALZA Renzo	83.02	145	148	153	153
4	GONZALEZ Evaristo	84.84	143	148	149	148
5	VALADEZ Moisés Eduardo	84.72	130	130	136	136
6	ARIAS Eustaciano	83.10	125	125	130	130
7	LINTON Christopher	84.12	130	135	136	130
8	ROJAS Fanor Antonio	83.90	107	114	114	107

85 kg Envi3n Hombres / *Men's 85 kg Clean and Jerk*

Récord – Envi3n / <i>Clean and Jerk</i>						
Récord	Marca <i>Mark</i>	Nombre <i>Name</i>	Lugar <i>Place</i>	Fecha <i>Date</i>		
RM	218	ZHANG Yong	Ramat Gan (ISR)	25 abr 1998		
RJ	202	RUIZ Jos3 Oliver	Cartagena de Indias (COL)	17 jul 2006		

Récord - Total						
Récord	Marca <i>Mark</i>	Nombre <i>Name</i>	Lugar <i>Place</i>	Fecha <i>Date</i>		
RM	394	RYBAKOU Andrei	Pekin (CHN)	15 ago 2008		
RJ	365	HERNANDEZ Yoelmis	Veracruz (MEX)	22 nov 2014		

Lugar <i>Rank</i>	Nombre <i>Name</i>	Peso <i>Weight</i>	Envi3n / <i>Clean and Jerk</i>			Resultado <i>Result</i>
			1	2	3	
1	HERNANDEZ Yoelmis	84.22	195	203	205	205 RJ
2	NUNEZ Yadier	81.72	185	188	195	195
3	BALZA Renzo	83.02	177	185	189	185
4	GONZALEZ Evaristo	84.84	175	176	176	176
5	VALADEZ Moisés Eduardo	84.72	170	175	178	175
6	LINTON Christopher	84.12	165	170	175	170
7	ARIAS Eustaciano	83.10	155	160	165	165
8	ROJAS Fanor Antonio	83.90	142	150	150	142

Legenda: RJ: R3cords Juegos Centroamericanos y del Caribe / Record CAC Games





Levantamiento de Pesas / *Weightlifting*



Iván Cambar CUB



Yoelmis Hernández CUB





Levantamiento de Pesas / *Weightlifting*

94 kg Arranque Hombres / *Men's 94 kg Snatch*

Récord – Arranque / <i>Snatch</i>						
Récord	Marca <i>Mark</i>	Nombre <i>Name</i>	Lugar <i>Place</i>	Fecha <i>Date</i>		
RM	188	KAKIASVILIS Akakios	Atenas (GRE)	27 nov 1999		
RJ	173	LUNA Julio	San Salvador (ESA)	26 nov 2002		

Lugar <i>Rank</i>	Nombre <i>Name</i>	Peso <i>Weight</i>	Arranque / <i>Snatch</i>			
			1	2	3	Resultado <i>Result</i>
1	VANEGA Javier Enrique	93.48	163	174	174	163
2	TORRES Wilmer Hernán	91.04	157	157	163	157
3	MARQUEZ Herbys	93.96	150	150	158	150
4	PÉREZ Rigoberto	93.14	140	145	150	145
5	CONTRERAS Sony Honter ..	85.20	125	125	130	130
6	RODRÍGUEZ Arnulfo	85.98	120	125	128	125
	PAVON Cristopher Joel	93.82	145	146	146	
	CARTAGENA Moisés	91.46	145	150	150	

94 kg Envión Hombres / *Men's 94 kg Clean and Jerk*

Récord – Envión / <i>Clean and Jerk</i>				
Récord	Marca <i>Mark</i>	Nombre <i>Name</i>	Lugar <i>Place</i>	Fecha <i>Date</i>
RM	233	ILYIN Ilya	Londres (GBR)	04 ago 2012
RJ	220	LUNA Julio	San Salvador (ESA)	26 nov 2002

Récord - Total				
Récord	Marca <i>Mark</i>	Nombre <i>Name</i>	Lugar <i>Place</i>	Fecha <i>Date</i>
RM	418	ILYIN Ilya	Londres (GBR)	04 ago 2012
RJ	393	LUNA Julio	San Salvador (ESA)	26 nov 2002

Lugar <i>Rank</i>	Nombre <i>Name</i>	Peso <i>Weight</i>	Envión / <i>Clean and Jerk</i>			
			1	2	3	Resultado <i>Result</i>
1	TORRES Wilmer Hernán	91.04	197	202	207	202
2	VANEGA Javier Enrique	93.48	196	202	207	202
3	MARQUEZ Herbys	93.96	195	200	204	200
4	PÉREZ Rigoberto	93.14	180	190	190	180
5	PAVON Cristopher Joel	93.82	170	---	---	170
6	CONTRERAS Sony Honter ..	85.20	157	165	165	157
7	RODRÍGUEZ Arnulfo	85.98	148	155	157	157
	CARTAGENA Moisés	91.46	160			





Levantamiento de Pesas / *Weightlifting*

105 kg Arranque Hombres / *Men's 105 kg Snatch*

Récord – Arranque / <i>Snatch</i>						
Récord	Marca <i>Mark</i>	Nombre <i>Name</i>	Lugar <i>Place</i>	Fecha <i>Date</i>		
RM	200	ARAMNAU Andrei	Pekin (CHN)	18 ago 2008		
RJ	177	MCKENZIE Joel	Cartagena de Indias (COL)	17 jul 2006		

Lugar <i>Rank</i>	Nombre <i>Name</i>	Peso <i>Weight</i>	Arranque / <i>Snatch</i>			Resultado <i>Result</i>
			1	2	3	
1	CISNEROS Alejandro	102.56	162	166	169	169
2	FAMILIA José Andrés	104.70	161	165	169	169
3	RODRIGUEZ Asniel Lázaro	104.78	160	165	169	169
4	GONZALEZ Jesús	101.68	165	170	170	165
5	MARTE Keven A	103.76	160	163	167	163
6	LAFARGA José Roberto	103.84	145	145	155	145
7	LEMUS Gilberto Antonio	100.38	130	135	140	140

105 kg Enviñ Hombres / *Men's 105 kg Clean and Jerk*

Récord - Enviñ					
Récord	Marca <i>Mark</i>	Nombre <i>Name</i>	Lugar <i>Place</i>	Fecha <i>Date</i>	
RM	242	ILYIN Ilya	Almaty (KAZ)	15 nov 2014	
RJ	215	LUNA Julio	Cartagena de Indias (COL)	17 jul 2006	

Récord - Total					
Récord	Marca <i>Mark</i>	Nombre <i>Name</i>	Lugar <i>Place</i>	Fecha <i>Date</i>	
RM	436	ARAMNAU Andrei	Pekin (CHN)	18 ago 2008	
RJ	392	MCKENZIE Joel	Cartagena de Indias (COL)	17 jul 2006	

Lugar <i>Place</i>	Nombre <i>Name</i>	Peso <i>Weight</i>	Enviñ / <i>Clean and Jerk</i>			Resultado <i>Result</i>
			1	2	3	
1	CISNEROS Alejandro	102.56	200	205	---	205
2	FAMILIA José Andrés	104.70	203	203	204	204
3	RODRIGUEZ Asniel Lázaro	104.78	192	198	204	204
4	MARTE Keven A	103.76	190	197	198	190
5	LAFARGA José Roberto	103.84	180	190	190	180
6	LEMUS Gilberto Antonio	100.38	160	165	170	170
	GONZALEZ Jesús	101.68	198	198	198	





Levantamiento de Pesas / *Weightlifting*

+105 kg Arranque Hombres / *Men's 105 kg Snatch*

Récord – Arranque / <i>Snatch</i>					
Récord	Marca <i>Mark</i>	Nombre <i>Name</i>	Lugar <i>Place</i>	Fecha <i>Date</i>	
RM	214	SALIMIKORDASIABI Behdad	Paris (FRA)	13 nov 2011	
RJ	173	TERAN Sertanis	Cartagena de Indias (COL)	17 jul 2006	

Lugar <i>Rank</i>	Nombre <i>Name</i>	Peso <i>Weight</i>	Arranque / <i>Snatch</i>			Resultado <i>Result</i>
			1	2	3	
1	PUPO Alberto	145.04	161	170	175	170
2	RENTERIA Fredy Andrés	155.34	170	175	175	170
3	MORALES Joel	129.18	151	155	158	158
4	HOIL Luis Alberto	145.58	150	155	158	158
5	HOEK Ulrich	121.02	116	123	126	126

+105 kg Envión Hombres / *Men's +105 kg Clean and Jerk*

Récord – Envión / <i>Clean and Jerk</i>					
Récord	Marca <i>Mark</i>	Nombre <i>Name</i>	Lugar <i>Place</i>	Fecha <i>Date</i>	
RM	263	REZA ZADEH Hossein	Atenas (GRE)	25 ago 2004	
RJ	220	AGÜERO Ernesto	Maracaibo (VEN)	16 ago 1998	

Récord - Total					
Récord	Marca <i>Mark</i>	Nombre <i>Name</i>	Lugar <i>Place</i>	Fecha <i>Date</i>	
RM	472	REZA ZADEH Hossein	Sydney (AUS)	26 sep 2000	
RJ	383	MORALES Joel	Mayagüez (PUR)	22 jul 2010	

Lugar <i>Rank</i>	Nombre <i>Name</i>	Peso <i>Weight</i>	Envión / <i>Clean and Jerk</i>			Resultado <i>Result</i>
			1	2	3	
1	MORALES Joel	129.18	212	224	224	212
2	PUPO Alberto	145.04	205	205	213	205
3	HOIL Luis Alberto	145.58	185	192	192	185
4	HOEK Ulrich	121.02	162	168	174	168
	RENTERIA Fredy Andrés	155.34	212	213	213	



Alberto Pupo CUB, Joel Morales VEN, Luis Alberto Hoil GUA



Levantamiento de Pesas / *Weightlifting*

48 kg Arranque Mujeres / *Women's 48 kg Snatch*

Récord – Arranque / <i>Snatch</i>							
Récord	Marca <i>Mark</i>	Nombre <i>Name</i>	Lugar <i>Place</i>				Fecha <i>Date</i>
RM	98	LIAN Yang	Santo Domingo (DOM)				01 oct 2006
RJ	78	VALENCIA Carolina	Mayagüez (PUR)				18 jul 2010
Arranque / <i>Snatch</i>							
Lugar <i>Rank</i>	Nombre <i>Name</i>	Peso <i>Weight</i>	Arranque / <i>Snatch</i>			Resultado <i>Result</i>	
			1	2	3		
1	PIRON Beatriz E.	47.42	77	80	82	77	
2	VASQUEZ Cándida	47.56	76	81	84	76	
3	BURGOS Lely Berlitt	47.90	73	77	77	73	
4	MURCIA Genesis Nohemy	48.00	70	75	75	70	
5	RIVAS Betsi	47.72	68	70	70	68	
6	MUÑOZ Viviana Izamar	48.00	63	66	68	66	
7	REYNOSO Margoth Yadira	47.86	62	64	65	64	
8	RIOS María Leonor	47.60	57	61	63	61	

48 kg Envión Mujeres / *Women's 48 kg Clean and Jerk*

Récord – Envión / <i>Clean and Jerk</i>							
Récord	Marca <i>Mark</i>	Nombre <i>Name</i>	Lugar <i>Place</i>				Fecha <i>Date</i>
RM	121	TAYLAN Nurcan	Antalya (TUR)				17 sep 2010
RJ	98	VALENCIA Carolina	Mayagüez (PUR)				18 jul 2010
Récord - Total							
Récord	Marca <i>Mark</i>	Nombre <i>Name</i>	Lugar <i>Place</i>				Fecha <i>Date</i>
RM	217	LIAN Yang	Santo Domingo (DOM)				01 oct 2006
RJ	176	VALENCIA Carolina	Mayagüez (PUR)				18 jul 2010
Envión / <i>Clean and Jerk</i>							
Lugar <i>Rank</i>	Nombre <i>Name</i>	Peso <i>Weight</i>	Envión / <i>Clean and Jerk</i>			Resultado <i>Result</i>	
			1	2	3		
1	VASQUEZ Cándida	47.56	93	97	101	97	
2	PIRON Beatriz E.	47.42	92	96	100	96	
3	RIVAS Betsi	47.72	90	94	98	94	
4	BURGOS Lely Berlitt	47.90	92	95	95	92	
5	MURCIA Genesis Nohemy	48.00	89	94	94	89	
6	MUÑOZ Viviana Izamar	48.00	88	94	94	88	
7	RIOS María Leonor	47.60	77	81	83	81	
8	REYNOSO Margoth Yadira	47.86	77	80	80	77	





Levantamiento de Pesas / *Weightlifting*



Cándida Vázquez DOM, Beatriz Pirón DOM, Lely Burgos PUR

53 kg Arranque Mujeres / *Women's 48 kg Snatch*

Récord – Arranque / <i>Snatch</i>						
Récord	Marca	Nombre	Lugar	Fecha		
	<i>Mark</i>	<i>Name</i>	<i>Place</i>	<i>Date</i>		
RM	103	PING Li	Guangzhou (CHN)	14 oct 2010		
RJ	96	CONTRERAS Yuderqui	Mayagüez (PUR)	19 jul 2010		

Lugar	Nombre	Peso	Arranque / <i>Snatch</i>			
			1	2	3	Resultado
<i>Rank</i>	<i>Name</i>	<i>Weight</i>	<i>Result</i>			
1	RODRIGUEZ Génesis	52.84	84	86	91	91
2	CONTRERAS Yuderqui M	52.42	88	90	94	90
3	VILLAR Rusmeris	52.34	85	88	88	85
4	SILVESTRE Yafreisy	52.06	80	83	84	80
5	OSORIO Estebana Luz	52.74	68	72	74	74
6	MERCADO Scarleth Eliza..	52.50	60	64	67	67





Levantamiento de Pesas / *Weightlifting*



Yuderkis Contreras DOM, Génesis Rodríguez VEN, Rusmeris Villar COL

53 kg Envi3n Mujeres / *Women's 53 kg Clean and Jerk*

R3cord – Envi3n / <i>Clean and Jerk</i>						
R3cord	Marca <i>Mark</i>	Nombre <i>Name</i>	Lugar <i>Place</i>	Fecha <i>Date</i>		
RM	134	CHINSHANLO Zulfiya	Almaty (KAZ)	10 nov 2014		
RJ	117	CONTRERAS Yuderqui	Mayag3ez (PUR)	19 jul 2010		
R3cord - Total						
R3cord	Marca <i>Mark</i>	Nombre <i>Name</i>	Lugar <i>Place</i>	Fecha <i>Date</i>		
RM	233	SHU-CHING Hsu	Incheon (KOR)	21 sep 2014		
RJ	213	CONTRERAS Yuderqui	Mayag3ez (PUR)	19 jul 2010		
Lugar <i>Rank</i>	Nombre <i>Name</i>	Peso <i>Weight</i>	Envi3n / <i>Clean and Jerk</i>			
			1	2	3	Resultado <i>Result</i>
1	VILLAR Rusmeris	52.34	107	109	---	109
2	RODRIGUEZ G3nesis	52.84	103	108	110	108
3	OSORIO Estebana Luz	52.74	88	93	95	93
4	MERCADO Scarleth Eliza..	52.50	75	80	84	80
	SILVESTRE Yafreisy	52.06	103	105	105	
	CONTRERAS Yuderqui M	52.42	106	106		





Levantamiento de Pesas / *Weightlifting*

58 kg Arranque Mujeres / *Women's 58 kg Snatch*

Récord – Arranque / <i>Snatch</i>						
Récord	Marca <i>Mark</i>	Nombre <i>Name</i>	Lugar <i>Place</i>	Fecha <i>Date</i>		
RM	111	YANQING Chen	Doha (QAT)	03 dic 2006		
RJ	95	CONTRERAS Yudergui	Cartagena de Indias (COL)	19 jul 2006		

Lugar <i>Rank</i>	Nombre <i>Name</i>	Peso <i>Weight</i>	Arranque / <i>Snatch</i>				Resultado <i>Result</i>	
			1	2	3			
1	ALVAREZ Yenny	57.44	95	97	99	99	RJ	
2	RIVAS Lina Marcela	57.94	96	98	100	98		
3	FIGUEROA Yusleidy	57.16	90	93	95	95		
4	REYES Yineisy Paola	57.82	87	91	95	95		
5	GUICHO Quisia Yaneli	57.78	87	91	94	91		
6	GONZÁLEZ Santos Isabel	57.34	68	71	72	71		

Leyenda: RJ: Récord Juegos Centroamericanos y del Caribe / Record CAC Games

58 kg Envión Mujeres / *Women's 58 kg Clean and Jerk*

Récord – Envión / <i>Clean and Jerk</i>					
Récord	Marca <i>Mark</i>	Nombre <i>Name</i>	Lugar <i>Place</i>	Fecha <i>Date</i>	
RM	141	HONGMEI Qiu	Tai'an (CHN)	23 abr 2007	
RJ	119	HEREDIA Yaqueline	Mayagüez (PUR)	19 jul 2010	

Récord - Total					
Récord	Marca <i>Mark</i>	Nombre <i>Name</i>	Lugar <i>Place</i>	Fecha <i>Date</i>	
RM	251	YANQING Chen	Doha (QAT)	03 dic 2006	
RJ	222	ALVAREZ Yenny	Veracruz (MEX)	21 nov 2014	

Lugar <i>Rank</i>	Nombre <i>Name</i>	Peso <i>Weight</i>	Envión / <i>Clean and Jerk</i>				Resultado <i>Result</i>	
			1	2	3			
1	ALVAREZ Yenny	57.44	117	121	123	123	RJ	
2	RIVAS Lina Marcela	57.94	116	121	123	121		
3	FIGUEROA Yusleidy	57.16	115	120	123	120		
4	GUICHO Quisia Yaneli	57.78	115	120	123	120		
5	GONZÁLEZ Santos Isabel	57.34	90	94	96	94		
	REYES Yineisy Paola	57.82	110	110	110			

Leyenda: RJ: Récord Juegos Centroamericanos y del Caribe / Record CAC Games



Yenny
Álvarez COL





Levantamiento de Pesas / *Weightlifting*

63 kg Arranque Mujeres / *Women's 63 kg Snatch*

Récord – Arranque / <i>Snatch</i>							
Récord	Marca <i>Mark</i>	Nombre <i>Name</i>	Lugar <i>Place</i>	Fecha <i>Date</i>			
RM	117	TSARUKAYEVA Svetlana	Paris (FRA)	08 nov 2011			
RJ	100	PALOMEQUE Nisida	Mayagüez (PUR)	20 jul 2010			

Lugar <i>Rank</i>	Nombre <i>Name</i>	Peso <i>Weight</i>	Arranque / <i>Snatch</i>				Resultado <i>Result</i>	
			1	2	3			
1	PEREZ Mercedes Isabel	62.84	90	101	105	101	RJ	
2	GURROLA Eva Alicia	62.50	87	89	89	89		
3	DURAN Ana Lillia	62.52	85	87	88	88		
4	CASTAÑEDA Lucia Cecilia	62.66	81	86	88	88		
5	REYES Flavia Marie	62.10	80	85	87	87		
6	ZUNIGA Jacqueline Vane..	62.42	80	83	85	83		
7	GONZÁLEZ Jessica	60.12	70	74	75	75		
8	ARTOLA Silvia Del Soco..	60.92	75	75	---	75		
9	PITER Jennifer	62.20	70	74	76	74		
10	ZAMORA Laura Gabriela	62.62	65	74	74	65		

Leyenda: RJ: Récord Juegos Centroamericanos y del Caribe / Record CAC Games

63 kg Envión Mujeres / *Women's 63 kg Clean and Jerk*

Récord – Envión / <i>Clean and Jerk</i>							
Récord	Marca <i>Mark</i>	Nombre <i>Name</i>	Lugar <i>Place</i>	Fecha <i>Date</i>			
RM	145	TZU-CHI Lin	Incheon (KOR)	23 sep 2014			
RJ	131	PEREZ Mercedes	Mayagüez (PUR)	20 jul 2010			

Record - Total							
Récord	Marca <i>Mark</i>	Nombre <i>Name</i>	Lugar <i>Place</i>	Fecha <i>Date</i>			
RM	261	TZU-CHI Lin	Incheon (KOR)	23 sep 2014			
RJ	233	PEREZ Mercedes Isabel	Veracruz (MEX)	22 nov 2014			

Lugar <i>Rank</i>	Nombre <i>Name</i>	Peso <i>Weight</i>	Envión / <i>Clean and Jerk</i>				Resultado <i>Result</i>	
			1	2	3			
1	PEREZ Mercedes Isabel	62.84	120	132	132	132	RJ	
2	DURAN Ana Lillia	62.52	113	117	---	117		
3	GURROLA Eva Alicia	62.50	111	115	116	116		
4	ARTOLA Silvia Del Soco..	60.92	105	110	113	110		
5	REYES Flavia Marie	62.10	105	110	113	110		
6	ZUNIGA Jacqueline Vane..	62.42	100	105	106	105		
7	GONZÁLEZ Jessica	60.12	90	95	97	97		
8	PITER Jennifer	62.20	90	95	97	97		
9	CASTAÑEDA Lucia Cecilia	62.66	95	104	105	95		
10	ZAMORA Laura Gabriela	62.62	75	80	85	80		

Leyenda: RJ: Récord Juegos Centroamericanos y del Caribe / Record CAC Games





Levantamiento de Pesas / *Weightlifting*



Mercedes Pérez COL

69 kg Arranque Mujeres / *Women's 69 kg Snatch*

Récord – Arranque / <i>Snatch</i>							
Récord	Marca <i>Mark</i>	Nombre <i>Name</i>	Lugar <i>Place</i>	Fecha <i>Date</i>			
RM	128	CHUNHONG Liu	Pekín (CHN)	13 ago 2008			
RJ	106	SOLIS Leidy Y.	Mayagüez (PUR)	21 jul 2010			

Lugar <i>Rank</i>	Nombre <i>Name</i>	Peso <i>Weight</i>	Arranque / <i>Snatch</i>			
			1	2	3	Resultado <i>Result</i>
1	SOLIS Leidy Yessenia	68.50	100	104	107	104
2	CHIRINOS Dayana	68.34	93	99	102	99
3	FUENTES Aremi	68.32	88	90	93	90
4	PRATTS Janelise	68.44	85	88	89	89
5	NAVARRO Rocío	68.36	83	84	87	87
6	CARCAMO Karla Lorena	67.54	80	83	85	85
7	CRUZ Lesbia Marielis	63.84	80	80	83	83
8	MORALES Cecilly Marie	68.32	78	80	86	80

69 kg Envión Mujeres / *Women's 69 kg Clean and Jerk*

Récord – Envión / <i>Clean and Jerk</i>							
Récord	Marca <i>Mark</i>	Nombre <i>Name</i>	Lugar <i>Place</i>	Fecha <i>Date</i>			
RM	158	CHUNHONG Liu	Pekín (CHN)	13 ago 2008			
RJ	134	SOLIS Leidy Y.	Mayagüez (PUR)	21 jul 2010			

Récord - Total							
Récord	Marca <i>Mark</i>	Nombre <i>Name</i>	Lugar <i>Place</i>	Fecha <i>Date</i>			
RM	286	CHUNHONG Liu	Pekín (CHN)	13 ago 2008			
RJ	240	SOLIS Leidy Y.	Mayagüez (PUR)	21 jul 2010			

Lugar <i>Rank</i>	Nombre <i>Name</i>	Peso <i>Weight</i>	Envión / <i>Clean and Jerk</i>				
			1	2	3	Resultado <i>Result</i>	
1	SOLIS Leidy Yessenia	68.50	125	136	135	135	RJ
2	CHIRINOS Dayana	68.34	115	118	121	121	
3	FUENTES Aremi	68.32	113	116	120	120	
4	MORALES Cecilly Marie	68.32	105	110	112	112	
5	NAVARRO Rocío	68.36	105	110	112	112	
6	PRATTS Janelise	68.44	107	114	115	107	
7	CARCAMO Karla Lorena	67.54	100	103	106	103	
8	CRUZ Lesbia Marielis	63.84	100	105	105	100	

Leyenda: RJ: Récord Juegos Centroamericanos y del Caribe / Record CAC Games



Levantamiento de Pesas / *Weightlifting*



Dayana Chirinos VEN, Leidy Solís COL, Aremi Fuentes MEX

75 kg Arranque Mujeres / *Women's 75 kg Snatch*

Récord – Arranque / <i>Snatch</i>							
Récord	Marca <i>Mark</i>	Nombre <i>Name</i>	Lugar <i>Place</i>	Fecha <i>Date</i>			
RM	135	ZABALOTNAYA Natalia	Belgorod (RUS)	17 dic 2011			
RJ	108	VALOYES Ubaldina	Mayagüez (PUR)	21 jul 2010			

Lugar <i>Rank</i>	Nombre <i>Name</i>	Peso <i>Weight</i>	Arrancada			Resultado <i>Result</i>	
			1	2	3		
1	VALOYES Ubaldina	74.48	103	107	110	110	RJ
2	HERRERA Yarvanis	74.26	95	103	107	103	
3	HUTCHINSON Daysi Marlene	71.42	91	96	96	91	
4	CELESTIN Medgina	69.86	78	80	85	85	
5	HERNANDEZ Sandra Veron..	74.46	75	75	79	75	

Leyenda: RJ: Récord Juegos Centroamericanos y del Caribe / Record CAC Games





Levantamiento de Pesas / *Weightlifting*



Yarvanis Herrera VEN, Ubalдина Valoyes COL, Daisy Hutchinson CRC

75 kg Envión Mujeres / *Women's 75 kg Clean and Jerk*

Récord – Envión / <i>Clean and Jerk</i>							
Récord	Marca <i>Mark</i>	Nombre <i>Name</i>	Lugar <i>Place</i>	Fecha <i>Date</i>			
RM	164	UN-JU Kim	Incheon (KOR)	25 sep 2014			
RJ	132	VALOYES Ubalдина	Mayagüez (PUR)	21 jul 2010			
Récord - Total							
Récord	Marca <i>Mark</i>	Nombre <i>Name</i>	Lugar <i>Place</i>	Fecha <i>Date</i>			
RM	296	ZABOLOTNAYA Natalia	Belgorod (RUS)	17 dic 2011			
RJ	243	VALOYES Ubalдина	Veracruz (MEX)	24 nov 2014			
Lugar <i>Rank</i>	Nombre <i>Name</i>	Peso <i>Weight</i>	Envión / <i>Clean and Jerk</i>			Resultado <i>Result</i>	
1	VALOYES Ubalдина	74.48	127	133	137	133	RJ
2	HERRERA Yarvanis	74.26	115	115	123	123	
3	HUTCHINSON Daisy Marlene	71.42	105	115	115	105	
4	HERNANDEZ Sandra Veron..	74.46	100	101	106	101	
5	CELESTIN Medgina	69.86	97	100	102	100	

Leyenda: RJ: Récord Juegos Centroamericanos y del Caribe / Record CAC Games





Levantamiento de Pesas / *Weightlifting*

+75 kg Arranque Mujeres / *Women's 75 kg Snatch*

Récord – Arranque / <i>Snatch</i>							
Récord	Marca <i>Mark</i>	Nombre <i>Name</i>	Lugar <i>Place</i>	Fecha <i>Date</i>			
RM	155	KASHIRINA Tatiana	Almaty (KAZ)	16 nov 2014			
RJ	117	DELGADO Carmenza	San Salvador (ESA)	27 nov 2002			

Lugar <i>Rank</i>	Nombre <i>Name</i>	Peso <i>Weight</i>	Arranque / <i>Snatch</i>				Resultado <i>Result</i>	
			1	2	3			
1	MASCORRO Tania Guadalupe	104.88	110	115	118	118	RJ	
2	TOLENTINO Verónica	115.72	104	107	112	107		
3	DIAGO Lexys Zulema	116.24	97	103	106	106		
4	PELEGRIN Odeysis	96.02	96	101	104	101		
5	CAMPOSECO Astrid Roxana	94.66	95	97	99	99		
6	GOMEZ Nubia Niuska	113.98	96	103	105	96		
	ESPINOZA Yaniuska	111.54	111	111	111			

Leyenda: RJ: Récord Juegos Centroamericanos y del Caribe / Record CAC Games

+75 kg Envión Mujeres / *Women's 75 kg Clean and Jerk*

Récord – Envión / <i>Clean and Jerk</i>							
Récord	Marca <i>Mark</i>	Nombre <i>Name</i>	Lugar <i>Place</i>	Fecha <i>Date</i>			
RM	193	KASHIRINA Tatiana	Almaty (KAZ)	16 nov 2014			
RJ	147	DELGADO Carmenza	San Salvador (ESA)	27 nov 2002			

Récord - Total							
Récord	Marca <i>Mark</i>	Nombre <i>Name</i>	Lugar <i>Place</i>	Fecha <i>Date</i>			
RM	348	KASHIRINA Tatiana	Almaty (KAZ)	16 nov 2014			
RJ	265	DELGADO Carmenza	San Salvador (ESA)	27 nov 2002			

Lugar <i>Rank</i>	Nombre <i>Name</i>	Peso <i>Weight</i>	Envión / <i>Clean and Jerk</i>				Resultado
			1	2	3		
1	ESPINOZA Yaniuska	111.54	135	140	141	141	
2	MASCORRO Tania Guadalupe	104.88	132	136	140	140	
3	DIAGO Lexys Zulema	116.24	122	127	132	132	
4	PELEGRIN Odeysis	96.02	123	127	131	127	
5	CAMPOSECO Astrid Roxana	94.66	118	122	125	125	
6	TOLENTINO Verónica	115.72	125	130	130	125	
7	GOMEZ Nubia Niuska	113.98	113	113	120	113	













Verónica Tolentino DOM
Tania Mascorro MEX
Lexys Diago CUB






Levantamiento de Pesas / *Weightlifting*

Medallas Levantamiento de Pesas / <i>Weightlifting Medals</i>						
Puesto <i>Rank</i>	País <i>Country</i>	Oro <i>Gold</i>	Plata <i>Silver</i>	Bronce <i>Bronze</i>	Total <i>Total</i>	
1	 COL – Colombia	16	6	1	23	
2	 CUB – Cuba	7	5	4	16	
3	 VEN – Venezuela	4	5	11	20	
4	 DOM – República Dominicana	2	9	0	11	
5	 MEX – México	1	3	7	11	
6	 ESA – El Salvador	0	2	1	3	
7	 CRC – Costa Rica	0	0	2	2	
8	 HAI – Haití	0	0	2	2	
9	 GUA – Guatemala	0	0	1	1	
10	 PUR – Puerto Rico	0	0	1	1	
Totales / <i>Totals</i>		30	30	30	90	





Lucha Wrestling

Las competencias de luchas en sus modalidades de grecorromana en hombres y en los estilos libre en hombres y mujeres se celebraron en las facilidades del Centro de Convenciones World Trade Center de la ciudad de Veracruz. Doce países participaron y se compitió en 12 pruebas en hombres y seis en mujeres, ganando medallas 10 de las 12 naciones que estuvieron en la competencia.

Cuba fue el país con más medallas de oro con 10 y 14 en total, luego estuvo México que totalizó 12 medallas con cuatro de oro. Tercero fue Colombia con dos de oro y nueve preseas en total, cuarto Venezuela que sumó 15 medallas en total, pero solamente con una de oro. Luego siguieron Puerto Rico con ocho medallas en total, Honduras con seis, República Dominicana con 4, El Salvador con dos, cerrando Nicaragua y Panamá con una.

The wrestling competitions in their modalities of greco-roman in men and in free styles in men and women were held in the facilities of the World Trade Center Convention Center in the city of Veracruz. Twelve countries participated and competed in 12 events in men and six in women, winning 10 medals from the 12 nations that were in the competition.

Cuba was the country with the most gold medals with 10 and 14 in total, then there was Mexico that totaled 12 medals with four gold medals. Third was Colombia with two gold and nine medals in total, fourth Venezuela that added 15 medals in total, but only one gold. Then followed Puerto Rico with eight medals in total, Honduras with six, Dominican Republic with four, El Salvador with two, closing Nicaragua and Panama with one.





Diana Miranda MEX vs Leidy Izquierdo COL

Cuba tuvo como su gran figura a Mijain López medallista olímpico y abanderado de la delegación ganando oro en los 130 kilos en la grecorromana. Otros luchadores cubanos con destacadas actuaciones fueron Reineris Salas en los 86 kilos en libre, Ismael Borrero en los 59 kilos en grecorromana. En esa misma modalidad se destacó el mexicano Juan Escobar que ganó el oro en los 75 kilos por segundos Juegos consecutivos. Pedro Mejías de Venezuela fue oro en los 57 kilos en libre, primer oro para su país en esa división desde la edición de los Juegos de La Habana en 1982. Por Puerto Rico se destacaron Franklin Gómez con oro en los 65 kilos en libre, el medallista de plata olímpico Jaime Espinal que fue bronce en los 86 kilos libre y Pedro Soto que estuvo por terceros Juegos consecutivos en las medallas.

En las mujeres Carolina Castillo de Colombia brilló en los 48 kilos ganando oro, en la edición anterior en Mayagüez 2010 había sido plata, en esa misma categoría Mayelis Caripa de Venezuela ganó bronce viendo detenida una racha de tres oros seguidos en los Juegos. La mexicana Alma Valencia ganó oro en los 53 kilos, en la edición anterior había sido plata en la categoría de los 58 kilos, mientras Jackeline Rentería de Colombia ganó oro por segundos Juegos consecutivos, en esta ocasión en la categoría de los 62 kilos.

Cuba had as its great figure of Mijain López Olympic medalist and flag bearer of the delegation winning gold 130 kg in Greco-Roman. Other Cuban fighters with outstanding performances were Reineris Salas in 86 kg in free style, Ismael Borrero in the 59 kg in greco-roman. In the same modality the Mexican Juan Escobar stood out, who won the gold in the 75 kg for second consecutive games. Pedro Mejías of Venezuela was gold in the 57 kg in free, first gold for his country in that division since the edition of the Games of Havana in 1982. For Puerto Rico Franklin Gomez stood out with gold in the 65 kg in free style, the Olympic silver medalist Jaime Espinal who was bronze in the 86 kg and Pedro Soto who was third consecutive Games in the medals.

In the women Carolina Castillo of Colombia shined in the 48 kg winning gold, in the previous edition in Mayagüez 2010 had been silver, in that same category Mayelis Caripa of Venezuela won bronze stopping a streak of three golds in a row in the Games. The Mexican Alma Valencia won gold in the 53 kg, in the previous edition had been silver in the category of 58 kg, while Jackeline Rentería de Colombia won gold per second consecutive Games, this time in the category of 62 kg.



Lucha – Participantes por País / *Wrestling – Participants by Country*

Colombia (COL)

Víctor Asprilla
Cardona Castillo
Jair Cuero
Mario Guzmán
Edison Hurtado
Leidy Izquierdo
Oscar Loango
Juan Martínez
Cristian Mosquera
Jarlys Mosquera
Carlos Muñoz
Andrea Olaya
Jackeline Rentería
Sandra Roa
Dicther Toro

Costa Rica (CRC)

Yaimed Estopiñán
Ronald Méndez
Luis Otárola
Yendry Rojas
Johnathan Scott

Cuba (CUB)

Idimis Acea
Alexei Bell
Ismael Borrero
Javier Cortina
Cándida De Armas
Yakelin Estornell
Yasneylis Guzmán
Lisset Hechevarría
Liván López
Mijain López
Yasmaly Lugo
Miguel Martínez
Eduardo Mesa
Reineris Salas
Pablo Shorey
Alejandro Valdés
Katherine Vidiaux

El Salvador (ESA)

Yun Mata
Josselyn Portillo
Luis Portillo
Juan Rodríguez

Guatemala (GUA)

Marlens Asencio
David Choc
Reyner Coronado
Jennifer González
Héctor Melgar
Erick Orellana

Honduras (HON)

Brenda Bailey
Kevin Bonilla
Saidy Chávez
George González
Oscar Martínez
Jefrin Mejía
Kevin Mejía

México (MEX)

Christian Anguiano
César Bazán
Brandon Díaz
Mariana Díaz
Juan Escobar
Walter Escoto
Daniel Esquivel
María García
Alfonso Leyva
Jesús López
Manuel López
Wendy Martínez
Diana Miranda
José Rocha
Alejandra Romero
Jesse Ruiz
Ali Soto
Alma Valencia

Nicaragua (NCA)

Hetzel Alguera
Yader Cerda
Moisés Frederick
Elvirene Jiménez
Wilmer Martínez
Alberto Mendieta
Bilta Pineer
Erick Romero
Andrea Salinas
René Silva

Panamá (PAN)

Alvis Almendra
Kenton Aparicio
Elton Brown
Lourdes Herrera
Moisés Soto
Raúl Suterlam
Rodolfo Waithe

Puerto Rico (PUR)

Luis Betancourt
Luis Centeno
Hocjomar Cruz
Germán Díaz
Jaime Espinal
Franklin Gómez
Edgardo López
Vicmarie Requena
Lizabeth Rodríguez
Nies Marie Rodríguez
Pedro Soto

República Dominicana (DOM)

José Arias
Teffry Ávila
Francisco Encarnación
Josué Encarnación
Ramón García
María González
Álvaro Hubiera
Hansel Mercedes
Yessica Oviedo
Luis Pérez
Ángel Ramírez
Carix Ramírez
Jansel Ramírez
Juan Ramírez
Yocleidy Ramírez
Elsa Sánchez
Vanessa Torres
Billy Valdez

Venezuela (VEN)

María Acosta
Betzabeth Arguello
Rafael Barreno
Alexander Brazón
Erwin Caballero
Soleymi Caraballo
Mayelis Caripa
Pedro Ceballos
Yorgen Cova
José Díaz
Elvis Fuentes
Virginia Jiménez
Luis Liendo
Jairo Medina
Pedro Mejías
Cristian Sarlos
Luis Vivenes
Jaramit Weffers





Lucha / Wrestling

Greco-Romana 59 kg Hombres / Men's Greco-Roman 59 kg



Ismael Borrero CUB

Medalla Oro / Gold Medal		
Cuartos Quarterfinals	Semifinales	Final
MEX SOTO Ali 0		
CUB BORRERO Ismael 3		
	CUB BORRERO Ismael 10	
	COL TORO Dicther 1	
COL TORO Dicther 7		
NCA MENDIETA Alberto 3		
		CUB BORRERO Ismael 3
		DOM RAMIREZ Jansel 0
VEN MEDINA Jairo 5		
HON GONZALES Gorge 0		
	VEN MEDINA Jairo 0	
	DOM RAMIREZ Jansel 3	
PUR DIAZ German 2		
DOM RAMIREZ Jansel 7		

Repechaje

Medallas de Bronce Bronze Medals

MEX SOTO Ali 2
COL TORO Dicther 1
PUR DIAZ German 0
VEN MEDINA Jairo 4

Posiciones Finales 59 kg Greco-Romana Final Positions Greco-Roman 59 kg

Lugar Rank	Nombre Name	País Country
1	Ismael Borrero	CUB
2	Jansel Ramírez	DOM
3	Alí Soto	MEX
3	Jairo Medina	VEN
5	Dicther Toro	COL
5	Germán Díaz	PUR
7	Alberto Mendieta	NCA
7	George González	HON






Lucha / Wrestling

Grecorromana 66 kg Hombres / Men's Greco-Roman 66 kg

Medalla Oro / Gold Medal		
Cuartos Quarterfinals	Semifinales	Final
DOM ENCARNACION Fr. 5	DOM ENCARNACION Fr. 0	CUB MARTINEZ Miguel 8
VEN LIENDO Luis 4	CUB MARTINEZ Miguel 8	COL CUERO Jair 2
HON MEJIA Jefrin 0	MEX LÓPEZ Manuel 0	COL CUERO Jair 9
CUB MARTINEZ Miguel 6	COL CUERO Jair 9	PAN SOTO Moisés 0
GUA CHOC David 1		
MEX LÓPEZ Manuel 10		
COL CUERO Jair 8		
PAN SOTO Moisés 0		



Miguel Martínez CUB

Repechaje

Medallas de Bronce Bronze Medals	
HON MEJIA Jefrin 8	
DOM ENCARNACION Fr. 0	
PAN SOTO Moisés 0	
MEX LÓPEZ Manuel 9	

Posiciones Finales 66 kg Grecorromana Final Positions Greco-Roman 66 kg

Lugar Rank	Nombre Name	País Country
1	Miguel Martínez	CUB
2	Jair Cuero	COL
3	Jefrín Mejía	HON
3	Manuel López	MEX
5	Francisco Encarnación	DOM
5	Moisés Soto	PAN
7	Luis Liendo	VEN
8	David Choc	GUA





Lucha / Wrestling

Greco-Romana 75 kg Hombres / Men's Greco-Roman 75 kg

Medalla Oro / Gold Medal		
Cuartos Quarterfinals	Semifinales	Final
MEX ESCOBAR Juan		
Bye		
	MEX ESCOBAR Juan 3	
	COL MUÑOZ Carlos 0	
COL MUÑOZ Carlos 9		
DOM HUBIERA Álvaro 0		
		MEX ESCOBAR Juan 3
		VEN COVA Yorgen 0
CRC OTAROLA Luis 0		
PUR CENTENO Luis 8		
	PUR CENTENO Luis 0	
	VEN COVA Yorgen 8	
VEN COVA Yorgen 8		
NCA MARTINEZ Wilmer 0		
Cuartos	Semifinales	Final



Juan Escobar MEX

Repechaje	
Medallas de Bronce Bronze Medals	
Bye	
COL MUÑOZ Carlos	
NCA MARTINEZ Wilmer 2	
PUR CENTENO Luis 11	

Posiciones Finales 75 kg Greco-Romana Final Positions Greco-Roman 75 kg

Lugar Rank	Nombre Name	País Country
1	Juan Escobar	MEX
2	Yorgen Cova	VEN
3	Carlos Muñoz	COL
3	Luis Centeno	PUR
5	Wilmer Martínez	NCA
6	Luis Otárola	CRC
7	Álvaro Hubiera	DOM




Lucha / Wrestling

Greco-Romana 85 kg Hombres / Men's Greco-Roman 85 kg

Medalla Oro / Gold Medal			
Dieciseisavo 1/8	Cuartos Quarterfinals	Semifinales	Final
COL MOSQUERA Crist..			
Bye			
	COL MOSQUERA Crist.. 0		
	VEN BRAZON Alexander 2		
VEN BRAZON Alexander			
Bye			
		VEN BRAZON Alexander 3	
		MEX LEYVA Alfonso 0	
DOM MERCEDES Hansel			
Bye			
	DOM MERCEDES Hansel 0		
	MEX LEYVA Alfonso 1		
MEX LEYVA Alfonso			
Bye			
			VEN BRAZON Alexander 0
			CUB SHOREY Pablo 6
CUB SHOREY Pablo			
Bye			
	CUB SHOREY Pablo 8		
	PAN BROWN Elton 0		
PAN BROWN Elton			
Bye			
		CUB SHOREY Pablo 9	
		PUR BETANCOURT Luis 0	
HON MARTINEZ Oscar			
Bye			
	HON MARTINEZ Oscar 0		
	PUR BETANCOURT Luis 4		
NCA CERDA Yader 0			
PUR BETANCOURT Luis 9			





Pablo Shorey CUB

Repechaje

Repesca 1	Medallas de Bronce <i>Bronze Medals</i>
Bye	
COL MOSQUERA Crist..	COL MOSQUERA Crist.. 2
	MEX LEYVA Alfonso 1
Bye	
PAN BROWN Elton	PAN BROWN Elton 0
	PUR BETANCOURT Luis 3

Posiciones Finales 85 kg Greco-Romana
Final Positions Greco-Roman 85 kg

Lugar <i>Rank</i>	Nombre <i>Name</i>	País <i>Country</i>
1	Pablo Shorey	CUB
2	Alexander Brazón	VEN
3	Cristian Mosquera	COL
3	Luis Betancourt	PUR
5	Alfonso Leyva	MEX
5	Elton Brown	PAN
7	Hansel Mercedes	DOM
8	Oscar Martínez	HON
9	Yader Cerda	NCA





Lucha / Wrestling

Greco-Romana 98 kg Hombres / Men's Greco-Roman 98 kg

Medalla Oro / Gold Medal		
Cuartos <i>Quarterfinals</i>	Semifinales	Final
CUB LUGO Yasmany 5		
HON MEJIA Kevin 0		
	CUB LUGO Yasmany 4	
	COL LOANGO Oscar 0	
COL LOANGO Oscar 2		
PAN APARICIO Kenton 0		
		CUB LUGO Yasmany 8
		VEN CARABALLO Erwin 0
VEN CARABALLO Erwin 4		
DOM ARIAS José 0		
	VEN CARABALLO Erwin 7	
	MEX ROCHA José 0	
GUA ORELLANA Erick 0		
MEX ROCHA José 4		

Repechaje

Medallas de Bronce <i>Bronze Medals</i>		
HON MEJIA Kevin 0		
COL LOANGO Oscar 0		
DOM ARIAS José 1		
MEX ROCHA José 6		

Posiciones Finales 98 kg Greco-Romana *Final Positions Greco-Roman 98 kg*

Lugar <i>Rank</i>	Nombre <i>Name</i>	País <i>Country</i>
1	Yasmany Lugo	CUB
2	Erwin Caraballo	VEN
3	Kevin Mejía	HON
3	José Rocha	MEX
5	Oscar Loango	COL
5	José Arias	DOM
7	Kenton Aparicio	PAN
8	Erick Orellana	GUA





Lucha / Wrestling

Greco-Romana 130 kg Hombres / Men's Greco-Roman 130 kg

Medalla Oro / Gold Medal		
Cuartos Quarterfinals	Semifinales	Final
DOM GARCIA Ramon 9		
MEX LÓPEZ Jesús 0		
	DOM GARCIA Ramon 13	
	PUR LOPEZ Edgardo 4	
NCA SILVA Rene 0		
PUR LOPEZ Edgardo 1		
		DOM GARCIA Ramon 0
		CUB LOPEZ Mijain 0
PAN SUTERLAM Raúl 0		
CUB LOPEZ Mijain 9		
	CUB LOPEZ Mijain 8	
	VEN BARRENO Rafael 0	
VEN BARRENO Rafael 3		
COL ASPRILLA Víctor 0		



Ramón García DOM, Mijain López CUB, Edgardo López PUR, Rafael Barreno VEN

Repechaje

Medallas de Bronce Bronze Medals		
MEX LÓPEZ Jesús 0		
PUR LOPEZ Edgardo 8		
PAN SUTERLAM Raúl 0		
VEN BARRENO Rafael 9		

Posiciones Finales 130 kg Greco-Romana Final Positions Greco-Roman 130 kg

Lugar Rank	Nombre Name	País Country
1	Mijain López	CUB
2	Ramón García	DOM
3	Edgardo López	PUR
3	Rafael Barreno	VEN
5	Jesús López	MEX
5	Raúl Suterlam	PAN
7	René Silva	NCA
8	Víctor Asprilla	COL



Lucha / Wrestling

Estilo Libre 57 kg Hombres / Men's Freestyle 57 kg

Medalla Oro / Gold Medal		
Cuartos Quarterfinals	Semifinales	Final
DOM RAMIREZ Juan 10		
PUR CRUZ Heciomar 0		
	DOM RAMIREZ Juan 5	
	VEN MEJIAS Pedro 7	
VEN MEJIAS Pedro 10		
MEX ESCOTO Walter 0		
		VEN MEJIAS Pedro 9
		HON BONILLA Kevin 0
NCA ROMERO Erick 2		
HON BONILLA Kevin 6		
	HON BONILLA Kevin 10	
	GUA CORONADO Reynner 0	
GUA CORONADO Reynner 10		
ESA RODRÍGUEZ Juan 0		

Repechaje

Medallas de Bronce Bronze Medals	
MEX ESCOTO Walter 0	
DOM RAMIREZ Juan 10	
NCA ROMERO Erick 11	
GUA CORONADO Reynner 0	

Posiciones Finales 57 kg Estilo Libre Final Positions Freestyle 57 kg

Lugar Rank	Nombre Name	País Country
1	Pedro Mejías	VEN
2	Kevin Bonilla	HON
3	Juan Ramírez	DOM
3	Erick Romero	NCA
5	Walter Escoto	MEX
5	Reynner Coronado	GUA
7	Hecjomar Cruz	PUR
7	Juan Rodríguez	ESA






Lucha / Wrestling

Estilo Libre 65 kg Hombres / Men's Freestyle 65 kg

Medalla Oro / Gold Medal		
Cuartos Quarterfinals	Semifinales	Final
PUR GOMEZ Franklyn 11		
VEN FUENTES Elvis 0		
	PUR GOMEZ Franklyn 10	
	ESA PORTILLO Luis 0	
ESA PORTILLO Luis 6		
COL GUZMAN Mario 0		
		PUR GOMEZ Franklyn 14
		CUB VALDES Alejandro 3
MEX DIAZ Brandon 6		
GUA CHOC David 0		
	MEX DIAZ Brandon 0	
	CUB VALDES Alejandro 10	
DOM AVILA Jeffry 0		
CUB VALDES Alejandro 2		



Franklin Gómez PUR

Repechaje

Medallas de Bronce Bronze Medals	
VEN FUENTES Elvis 3	
ESA PORTILLO Luis 5	
DOM AVILA Jeffry 6	
MEX DIAZ Brandon 11	

Posiciones Finales 65 kg Estilo Libre Final Positions Freestyle 65 kg

Lugar Rank	Nombre Name	País Country
1	Franklin Gómez	PUR
2	Alejandro Valdés	CUB
3	Luis Portillo	ESA
3	Brandon Díaz	MEX
5	Elvis Fuentes	VEN
5	Jeffry Ávila	DOM
7	Marlio Guzmán	COL
7	David Choc	GUA



Lucha / Wrestling

Estilo Libre 74 kg Hombres / Men's Freestyle 74 kg

Medalla Oro / Gold Medal		
Cuartos Quarterfinals	Semifinales	Final
DOM RAMIREZ Ángel 7		
MEX ANGUIANO Chris. 7		
	MEX ANGUIANO Chris. 4	
	COL HURTADO Edison 2	
PAN ALMENDRA Alvis 2		
COL HURTADO Edison 9		
		MEX ANGUIANO Chris. 0
		CUB LOPEZ Livan 10
VEN SARCOS Cristian 14		
CRC SCOTT Johnathan 6		
	VEN SARCOS Cristian 2	
	CUB LOPEZ Livan 12	
PUR SOTO Pedro 0		
CUB LOPEZ Livan 10		



Christian Anguiano MEX, Livan López CUB, Edison Hurtado COL, Pedro Soto PUR



Livan López Cuba

Repechaje

Medallas de Bronce Bronze Medals	
DOM RAMIREZ Ángel 5	
COL HURTADO Edison 10	
PUR SOTO Pedro 6	
VEN SARCOS Cristian 3	

Posiciones Finales 74 kg Estilo Libre Final Positions Freestyle 74 kg

Lugar Rank	Nombre Name	País Country
1	Livan López	CUB
2	Christian Anguiano	MEX
3	Edison Hurtado	COL
3	Pedro Soto	PUR
5	Ángel Ramírez	DOM
5	Cristian Sarcos	VEN
7	Johnathan Scott	CRC
8	Alvis Almendra	PAN





Lucha / *Wrestling*

Estilo Libre 86 kg Hombres / *Men's Freestyle 86 kg*

Medalla Oro / <i>Gold Medal</i>		
Cuartos <i>Quarterfinals</i>	Semifinales	Final
DOM VALDEZ Billy 0		
VEN CEBALLOS Pedro 11		
	VEN CEBALLOS Pedro 10	
	COL MARTÍNEZ Juan 0	
COL MARTÍNEZ Juan 6		
MEX ESQUIVEL Daniel 6		
		VEN CEBALLOS Pedro 0
		CUB SALAS Reineris 4
CUB SALAS Reineris 6		
NCA CERDA Yader 0		
	CUB SALAS Reineris 7	
	PUR ESPINAL Jaime 3	
GUA MELGAR Hector 0		
PUR ESPINAL Jaime 10		



Jaime Espinal PUR, Reineris Salas CUB

Repechaje

Medallas de Bronce <i>Bronze Medals</i>		
DOM VALDEZ Billy 4		
COL MARTÍNEZ Juan 14		
NCA CERDA Yader 0		
PUR ESPINAL Jaime 10		

Posiciones Finales 86 kg Estilo Libre *Final Positions Freestyle 86 kg*

Lugar <i>Rank</i>	Nombre <i>Name</i>	País <i>Country</i>
1	Reineris Salas	CUB
2	Pedro Ceballos	VEN
3	Juan Martínez	COL
3	Jaime Espinal	PUR
5	Billy Valdez	DOM
5	Yader Cerda	NCA
7	Daniel Esquivel	MEX
8	Héctor Melgar	GUA



Lucha / *Wrestling*

Estilo Libre 97 kg Hombres / *Men's Freestyle 97 kg*

Medalla Oro / <i>Gold Medal</i>		
Cuartos <i>Quarterfinals</i>	Semifinales	Final
VEN DIAZ José 2		
COL MOSQUERA Jarlys 0		
	VEN DIAZ Jose 2	
	CUB CORTINA Javier 3	
DOM PEREZ Luis 0		
CUB CORTINA Javier 11		
		CUB CORTINA Javier 10
		MEX RUIZ Jesse 0
CRC MENDEZ Ronald 0		
MEX RUIZ Jesse 10		
	MEX RUIZ Jesse 6	
	HON MEJIA Kevin 0	
HON MEJIA Kevin 10		
PUR BETANCOURT Luis 0		

Repechaje

Medallas de Bronce <i>Bronze Medals</i>	
DOM PEREZ Luis 2	
VEN DIAZ José 13	
CRC MENDEZ Ronald 0	
HON MEJIA Kevin 4	

Posiciones Finales 97 kg Estilo Libre *Final Positions Freestyle 97 kg*


Lugar <i>Rank</i>	Nombre <i>Name</i>	País <i>Country</i>
1	Javier Cortina	CUB
2	Jesse Ruiz	MEX
3	José Díaz	VEN
3	Kevin Mejía	HON
5	Luis Pérez	DOM
5	Ronald Méndez	CRC
7	Jarlys Mosquera	COL
8	Luis Betancourt	PUR





Lucha / Wrestling

Estilo Libre 125 kg Hombres / Men's Freestyle 125 kg



Eduardo Mesa CUB

Medalla Oro / Gold Medal		
Cuartos Quarterfinals	Semifinales	Final
CUB MESA Eduardo 0		
Bye		
	CUB MESA Eduardo 9	
	VEN VIVENES Luis 0	
VEN VIVENES Luis 10		
PUR LOPEZ Edgardo 0		
		CUB MESA Eduardo 3
		DOM ENCARNACION Jo. 0
PAN WAITHE Rodolfo 10		
MEX BAZAN Cesar 0		
	PAN WAITHE Rodolfo 1	
	DOM ENCARNACION Jo. 3	
DOM ENCARNACION Jo. 7		
NCA FREDERICK Moisés 0		

Repechaje

Medallas de Bronce Bronze Medals	
Bye	
VEN VIVENES Luis	
NCA FREDERICK Moisés 0	
PAN WAITHE Rodolfo 10	

Posiciones Finales 125 kg Estilo Libre Final Positions Freestyle 125 kg

Lugar Rank	Nombre Name	País Country
1	Eduardo Mesa	CUB
2	Josué Encarnación	DOM
3	Luis Vivenes	VEN
3	Rodolfo Waithe	PAN
5	Moisés Frederick	NCA
6	César Bazán	MEX
7	Edgardo López	PUR



Lucha / Wrestling

Estilo Libre 48 kg Mujeres / Women's Freestyle 48 kg

Medalla Oro / Gold Medal		
Cuartos Quarterfinals	Semifinales	Final
MEX DIAZ Mariana 13		
PUR REQUENA Vicmarie 4		
	MEX DIAZ Mariana 0	
	COL CASTILLO Carol.. 4	
COL CASTILLO Carol.. 10		
GUA GONZÁLEZ Jenni.. 0		
		COL CASTILLO Carol.. 6
		CUB GUZMAN Yusneyls 4
CUB GUZMAN Yusneyls 9		
VEN CARIPA Mayelis 5		
	CUB GUZMAN Yusneyls 4	
	DOM GONZALEZ María 2	
DOM GONZALEZ María 10		
CRC ESTOPIÑAN Yaimed 4		



Yusneyls Guzmán CUB,
Carolina Castillo COL,
Mariana Díaz MEX

Repechaje

Medallas de Bronce Bronze Medals	
GUA GONZÁLEZ Jenni.. 0	
MEX DIAZ Mariana 10	
VEN CARIPA Mayelis 8	
DOM GONZALEZ María 6	

Posiciones Finales 48 kg Estilo Libre Final Positions Freestyle 48 kg

Lugar Rank	Nombre Name	País Country
1	Carolina Castillo	COL
2	Yusneyls Guzmán	CUB
3	Mariana Díaz	MEX
3	Mayelis Caripa	VEN
5	Jennifer González	GUA
5	María González	DOM
7	Yaimed Estopiñan	CRC
8	Vicmarie Requena	PUR





Lucha / Wrestling

Estilo Libre 53 kg Mujeres / Women's Freestyle 53 kg

Medalla Oro / Gold Medal	
Cuartos <i>Quarterfinals</i>	Semifinales
PUR RODRIGUEZ Nes..0	
Bye	
	PUR RODRIGUEZ Nes..6
	HON BAILEY Brenda 0
GUA ASECIO Marlens6	
HON BAILEY Brenda 8	
	PUR RODRIGUEZ Nes..5
	MEX VALENCIA Alma 7
VEN ARGUELLO Betza..4	
MEX VALENCIA Alma 8	
	MEX VALENCIA Alma 11
	DOM RAMIREZ Yocleidy 4
DOM RAMIREZ Yocleidy 10	
CRC ROJAS Yendry 0	



Alma Valencia MEX

Repechaje	
Medallas de Bronce <i>Bronze Medals</i>	
Bye	
HON BAILEY Brenda	
VEN ARGUELLO Betza..4	
DOM RAMIREZ Yocleidy 0	

Posiciones Finales 53 kg Estilo Libre <i>Final Positions Freestyle 53 kg</i>		
Lugar <i>Rank</i>	Nombre <i>Name</i>	País <i>Country</i>
1	Alma Valencia	MEX
2	Nes Marie Rodríguez	PUR
3	Brenda Bailey	HON
3	Betzabeth Arguello	VEN
5	Yocleidy Ramírez	DOM
6	Marlens Asencio	GUA
7	Yendry Rojas	CRC



Lucha / Wrestling

Estilo Libre 58 kg Mujeres / Women's Freestyle 58 kg

Medalla Oro / Gold Medal		
Cuartos Quarterfinals	Semifinales	Final
VEN JIMENEZ Virginia 0		
Bye		
	VEN JIMENEZ Virginia 0	
	CUB ESTORNELL Yake..6	
ESA MATA Yuri 0		
CUB ESTORNELL Yake..10		
		CUB ESTORNELL Yake..1
		MEX ROMERO Alejandra 1
COL ROA Sandra 5		
DOM OVIEDO Yessica 2		
	COL ROA Sandra 2	
	MEX ROMERO Alejandra 5	
NCA JIMENEZ Elvirene 1		
MEX ROMERO Alejandra 6		



Alejandra Romero MEX

Repechaje

Medallas de Bronce Bronze Medals		
ESA MATA Yuri 0		
VEN JIMENEZ Virginia 10		
NCA JIMENEZ Elvirene 2		
COL ROA Sandra 3		

Posiciones Finales 58 kg Estilo Libre Final Positions Freestyle 58 kg

Lugar Rank	Nombre Name	País Country
1	Alejandra Romero	MEX
2	Yakelin Estornell	CUB
3	Virginia Jiménez	VEN
3	Sandra Roa	COL
5	Yuri Mata	ESA
5	Elvirene Jiménez	NCA
7	Yessica Oviedo	DOM





Lucha / *Wrestling*

Estilo Libre 63 kg Mujeres / *Women's Freestyle 63 kg*

Medalla Oro / <i>Gold Medal</i>	
Cuartos <i>Quarterfinals</i>	Semifinales
VEN CARABALLO Sole..0	VEN CARABALLO Sole..13
Bye	ESA PORTILLO Josse.. 0
ESA PORTILLO Josse..6	VEN CARABALLO Sole..0
NCA SALINAS Andrea 0	COL RENTERIA Jacke.. 2
MEX MARTÍNEZ Wendy0	COL RENTERIA Jacke..7
COL RENTERIA Jacke..4	CUB VIDIAUX Katerina 6
DOM RAMIREZ Carix 0	
CUB VIDIAUX Katerina 4	



Soleymi Caraballo VEN,
Jackeline Rentería COL,
Katarina Vidiaux CUB,
Josselyn Portillo ESA

Repechaje

Medallas de Bronce <i>Bronze Medals</i>	
Bye	
ESA PORTILLO Josse..	
MEX MARTÍNEZ Wendy 0	
CUB VIDIAUX Katerina 10	

Posiciones Finales 63 kg Estilo Libre *Final Positions Freestyle 63 kg*


Lugar <i>Rank</i>	Nombre <i>Name</i>	País <i>Country</i>
1	Jackeline Rentería	COL
2	Soleymi Caraballo	VEN
3	Josselyn Portillo	ESA
3	Katerina Vidiaux	CUB
5	Wendy Martínez	MEX
6	Carix Ramírez	DOM
7	Andrea Salinas	NCA



Lucha / *Wrestling*

Estilo Libre 69 kg Mujeres / *Women's Freestyle 69 kg*

Medalla Oro / <i>Gold Medal</i>	
Cuartos <i>Quarterfinals</i>	Semifinales
MEX MIRANDA Diana 0	MEX MIRANDA Diana 2
Bye	HON CHAVEZ Saily 0
PAN HERRERA Lourdes 0	
HON CHAVEZ Saily 6	MEX MIRANDA Diana 6
	COL IZQUIERDO Leidy 5
NCA PINEER Bilja 0	
DOM SANCHEZ Elsa 9	DOM SANCHEZ Elsa 0
	COL IZQUIERDO Leidy 8
VEN ACOSTA María 2	
COL IZQUIERDO Leidy 3	



Diana Miranda MEX

Repechaje

Medallas de Bronce <i>Bronze Medals</i>	
Bye	
HON CHAVEZ Saily	
VEN ACOSTA María 4	
DOM SANCHEZ Elsa 0	

Posiciones Finales 69 kg Estilo Libre *Final Positions Freestyle 69 kg*

Lugar <i>Rank</i>	Nombre <i>Name</i>	País <i>Country</i>
1	Diana Miranda	MEX
2	Leidy Izquierdo	COL
3	Saily Chávez	HON
3	María Acosta	VEN
5	Elsa Sánchez	DOM
6	Lourdes Herrera	PAN
7	Bilja Pineer	NCA





Lucha / Wrestling

Estilo Libre 75 kg Mujeres / Women's Freestyle 75 kg

Medalla Oro / Gold Medal		
Cuartos <i>Quarterfinals</i>	Semifinales	Final
NCA ALGUERA Hetzel 0		
Bye		
	NCA ALGUERA Hetzel 0	
	PUR RODRIGUEZ Liza. 10	
MEX GARCÍA María 4		
PUR RODRIGUEZ Liza. 6		
		PUR RODRIGUEZ Liza. 0
		CUB HECHAVARRIA Li. 8
COL OLAYA Andrea 4		
DOM TORRES Vanessa 0		
	COL OLAYA Andrea 0	
	CUB HECHAVARRIA Li. 7	
VEN WEFER Jaramit 1		
CUB HECHAVARRIA Li. 7		



Lizbeth Rodríguez PUR

Repechaje

Medallas de Bronce <i>Bronze Medals</i>		
MEX GARCÍA María 10		
NCA ALGUERA Hetzel 0		
VEN WEFER Jaramit 4		
COL OLAYA Andrea 4		

Posiciones Finales 75 kg Estilo Libre





Final Positions Freestyle 75 kg

Lugar <i>Rank</i>	Nombre <i>Name</i>	País <i>Country</i>
1	Lisset Hechevarría	CUB
2	Lizabeth Rodríguez	PUR
3	María García	MEX
3	Jaramit Weffers	VEN
5	Hetzel Alguera	NCA
5	Andrea Olaya	COL
7	Vanessa Torres	DOM





Lucha / *Wrestling*

Puesto <i>Rank</i>	País <i>Country</i>	Oro <i>Gold</i>	Plata <i>Silver</i>	Bronce <i>Bronze</i>	Total <i>Total</i>
1	 CUB – Cuba	10	3	1	14
2	 MEX – México	4	2	6	12
3	 COL – Colombia	2	2	5	9
4	 VEN – Venezuela	1	5	9	15
5	 PUR – Puerto Rico	1	2	5	8
6	 DOM – República Dominicana	0	3	1	4
7	 HON – Honduras	0	1	5	6
8	 ESA – El Salvador	0	0	2	2
9	 NCA – Nicaragua	0	0	1	1
	 PAN – Panamá	0	0	1	1
Totales / Totals		18	18	36	72





Maratón Natación *Swimming Marathon*

La prueba de Aguas Abiertas o Maratón de Natación a 10 kilómetros en ambos sexos se celebró por primera vez en los Juegos Centroamericanos y del Caribe con una participación de nueve países con 17 nadadores en hombres y 19 en mujeres, utilizando como escenario Playa Gaviotas en el malecón de la ciudad de Veracruz.

Las primeras medallas de oro fueron ganadas por Diego Vera de Venezuela y por Monserrat Ortuño de México. Los nadadores venezolanos y mexicanos fueron los dominantes de la prueba en ambas ramas. En hombres Venezuela fue oro y cuarto lugar, México ganó plata, bronce y finalizó en quinto lugar. En las mujeres ambos países se repartieron las primeras seis posiciones en la prueba, México ganó oro, bronce y el quinto lugar, las nadadoras venezolanas se quedaron con la medalla de plata y finalizaron en cuarto y sexto lugar.

The Open Water or Swimming Marathon event of 10 kilometers in both sexes was held for the first time in the Central American and Caribbean Games with a participation of nine countries with 17 swimmers in men and 19 in women, using Playa Gaviotas as a backdrop in the Malecon in the city of Veracruz.

The first gold medals were won by Diego Vera from Venezuela and Monserrat Ortuño from Mexico. The Venezuelan and Mexican swimmers dominated the event in both sexes. In men Venezuela was gold and fourth place, Mexico won silver, bronze and finished in fifth place. In women, both countries shared the first six positions in the event, Mexico won gold, bronze and fifth, the Venezuelan swimmers won the silver medal and finished in fourth and sixth place.





Maratón Natación – Participantes por País / *Swimming Marathon – Participants by Country*



Diego Vera VEN

Islas Caimán (CAY)

Catriona Macrae

Costa Rica (CRC)

María Astorga
Christopher Lanuza
Francisco Montero
Rodolfo Sánchez
Adriana Víquez

El Salvador (ESA)

Fátima Flores
Ricardo García

Guatemala (GUA)

Valerie GUEST
David Marroquín
Manuel Meneses
María Muñoz
Cindy Toscano
Kevin Vázquez

Honduras (HON)

Emma Quintanilla
Gabriela Vilorio

México (MEX)

Zaira Cárdenas
Patricia Castañeda
Daniel Delgadillo
Montserrat Ortuño
Arturo Pérez
Alfredo Villar

República Dominicana (DOM)

Armando Casilla
Eliana Disla
Miguel Portes
Darliana Rodríguez

Trinidad Tobago (TTO)

Shana David
Syriah David
Christian Marsden
Sachin Marsden

Venezuela (VEN)

Wilder Carreño
Liliana Hernández
Astrid Iturbe
Erwin Maldonado
Paola Pérez
Diego Vera



Montserrat Ortuño MEX





Maratón Natación / *Swimming Marathon*

Maratón de Natación Hombres / *Men's Swimming Marathon*

Lugar <i>Rank</i>	Nombre <i>Name</i>	Resultado <i>Result</i>	Diferencia de Tiempo <i>Time Behind</i>
1	 VERA Diego	1:55:43.3	
		10,0Km. 1:55:43.3 (1)	
2	 DELGADILLO Daniel	1:55:43.6	0.3
		10,0Km. 1:55:43.6 (2)	
3	 PEREZ Arturo	1:55:43.7	0.4
		10,0Km. 1:55:43.7 (3)	
4	 CARREÑO Wilder	1:55:47.3	4.0
		10,0Km. 1:55:47.3 (4)	
5	 MALDONADO Erwin	1:55:48.5	5.2
		10,0Km. 1:55:48.5 (5)	
6	 VILLA Alfredo	1:56:10.7	27.4
		10,0Km. 1:56:10.7 (6)	
7	 PORTES Miguel A.	2:03:12.4	7:29.1
		10,0Km. 2:03:12.4 (7)	
8	 CASILLA Armando J.	2:04:08.4	8:25.1
		10,0Km. 2:04:08.4 (8)	





Maratón Natación / *Swimming Marathon*

Maratón de Natación Hombres / *Men's Swimming Marathon*

Lugar Rank	Nombre Name	Resultado Result	Diferencia de Tiempo Time Behind
9	 MONTERO Francisco	2:04:09.5	8:26.2
		10,0Km. 2:04:09.5 (9)	
10	 SANCHEZ Rodolfo	2:04:24.2	8:40.9
		10,0Km. 2:04:24.2 (10)	
11	 MARSDEN Christian	2:06:40.6	10:57.3
		10,0Km. 2:06:40.6 (11)	
12	 LANUZA Christopher D.	2:07:49.6	12:06.3
		10,0Km. 2:07:49.6 (12)	
13	 VÁSQUEZ Kevin D.	2:10:52.2	15:08.9
		10,0Km. 2:10:52.2 (13)	
14	 MENESES Manuel A.	2:10:53.5	15:10.2
		10,0Km. 2:10:53.5 (14)	
15	 GARCIA Ricardo J.	2:12:28.7	16:45.4
		10,0Km. 2:12:28.7 (15)	
16	 SANKAR Sachin	2:25:29.6	29:46.3
		10,0Km. 2:25:29.6 (16)	
	 MARROQUIN David A.	DNF	





Maratón Natación / *Swimming Marathon*

Maratón de Natación Mujeres / *Women's Swimming Marathon*

Lugar <i>Rank</i>	Nombre <i>Name</i>	Resultado <i>Result</i>	Diferencia de Tiempo <i>Time Behind</i>
1	 ORTUÑO Montserrat	1:59:18.9	
	10,0Km.	1:59:18.9	
		(1)	
2	 PEREZ Paola	1:59:30.2	11.3
	10,0Km.	1:59:30.2	
		(2)	
3	 CARDENAS Zaira E.	2:02:33.0	3:14.1
	10,0Km.	2:02:33.0	
		(3)	
4	 HERNANDEZ Liliana	2:03:51.1	4:32.2
	10,0Km.	2:03:51.1	
		(4)	
5	 CASTAÑEDA Patricia M.	2:03:55.5	4:36.6
	10,0Km.	2:03:55.5	
		(5)	
6	 ITURBE Astrid	2:03:56.6	4:37.7
	10,0Km.	2:03:56.6	
		(6)	
7	 GRUEST Valerie	2:03:56.7	4:37.8
	10,0Km.	2:03:56.7	
		(7)	
8	 TOSCANO Cindy C.	2:03:57.6	4:38.7
	10,0Km.	2:03:57.6	
		(8)	
9	 FLORES Fátima E.	2:04:03.5	4:44.6
	10,0Km.	2:04:03.5	
		(9)	





Maratón Natación / *Swimming Marathon*

Maratón de Natación Mujeres / *Women's Swimming Marathon*

Lugar Rank	Nombre Name	Resultado Result	Diferencia de Tiempo Time Behind
10	 QUINTANILLA Emma	2:15:17.1	15:58.2
		10,0Km. 2:15:17.1 (10)	
11	 ASTORGA María A.	2:16:40.0	17:21.1
		10,0Km. 2:16:40.0 (11)	
12	 DISLA Eliana	2:16:52.3	17:33.4
		10,0Km. 2:16:52.3 (12)	
13	 MUÑOZ María G.	2:18:23.1	19:04.2
		10,0Km. 2:18:23.1 (13)	
14	 MACRAE Catriona M.	2:18:36.3	19:17.4
		10,0Km. 2:18:36.3 (14)	
15	 RODRIGUEZ Darliana	2:23:32.7	24:13.8
		10,0Km. 2:23:32.7 (15)	
16	 DAVID Shania	2:23:35.4	24:16.5
		10,0Km. 2:23:35.4 (16)	
17	 VIQUEZ Adriana	2:23:37.0	24:18.1
		10,0Km. 2:23:37.0 (17)	
	 DAVID Syriah	DNF	
	 VILORIO Gabriela N.	DNS	





Maratón Natación / *Swimming Marathon*



Daniel Delgadillo MEX, Diego Vera VEN, Arturo Pérez MEX



Paola Pérez VEN, Monserrat Ortuño MEX, Zaira Cárdenas MEX







Maratón Natación / *Swimming Marathon*




Venezuela



Medallas Maratón de Natación / *Marathon Swimming Medals*

Puesto <i>Rank</i>	País <i>Country</i>	Oro <i>Gold</i>	Plata <i>Silver</i>	Bronce <i>Bronze</i>	Total <i>Total</i>
1	 MEX – México	1	1	2	4
2	 VEN – Venezuela	1	1	0	2
Totales / <i>Totals</i>		2	2	2	6





Anouk Eman, Kyra Hoevertsz ARU



Nado Sincronizado *Synchronized Swimming*

El Nado Sincronizado tuvo como sede una alberca especial construida para los Juegos en la Unidad Deportiva Leyes de Reforma en la ciudad de Veracruz. A la competencia se presentaron nueve países con 62 competidoras.

México ejerció un total dominio en sus rutinas ganando el oro en las siete pruebas que se convocaron, encabezada por Nuria Diosdado que fue la reina y la máxima ganadora de medallas de oro en los Juegos con siete (7), elevando su total en tres participaciones en los Juegos a nueve preseas doradas. Colombia escoltó a las mexicanas con siete de plata, Venezuela fue tercero con seis de bronce y Aruba ganó un bronce en el evento dueto libre con Anouk Eman y Kyra Hoevertsz.

En los aspectos individuales, Diosdado fue la mejor con medallas en las siete pruebas que compitió, su compañera de equipo Blanca Isabel Delgado ganó cuatro oros, la colombiana Mónica Arango se colgó al cuello seis medallas de plata y Greisy Gómez de Venezuela ganó cinco de bronce.

The Synchronized Swim was hosted by a special pool built for the Games at the Sports Unit of Leyes de Reforma in the city of Veracruz. The competition presented nine countries with 62 competitors.

Mexico exercised total dominance in their routines winning gold in the seven events that were called, led by Nuria Diosdado who was the queen and the maximum winner of gold medals in the Games with seven (7), raising her total in three participations in the Games to nine golden medals. Colombia escorted the Mexicans with seven silvers, Venezuela was third with six bronze and Aruba won a bronze in the free duet event with Anouk Eman and Kyra Hoevertsz.

In the individual aspects, Diosdado was the best with medals in the seven events she competed, her teammate Blanca Isabel Delgado won four golds, the Colombian Monica Arango hung around her neck six silver medals and Greisy Gomez de Venezuela won five bronzes.



Nado Sincronizado - Participantes por País / *Synchronized Swimming - Participants by Country*



Aruba (ARU)

Neftaly Albertsz
Abigail De Veer
Talisah Beke
Anouk Eman
Nataly Geerman
Kyra Hoevertsz
Amanda Maduro
Alexander Mendoza
Nathania Riley
Nathania Taylor

Colombia (COL)

Estefanía Álvarez
Mónica Saraí Arango
Jennifer Cerquera
Jessica Grajales
Zuly Tatiana Pérez
Jhoselyne Taborda
Ingrid Catalina Úsuga
Viviana Alejandra Valle
Daniela Vélez
Jhossly Zafra

Costa Rica (CRC)

Fiorella Calvo
Natalia Jenkins
Violeta Mitinean

Cuba (CUB)

Christy Alfonso
Melissa Alfonso
Keyla Armas
Yanela Chacón
Elvia Isabel Fernández
Dylam Marrero
Diana Martínez
Jennifer Quintana
Sonia De Ríos Roche
Odallys Suárez

Guatemala (GUA)

Joceline Acabal
María Fernanda Castañeda
Gabriela María Rosales

México (MEX)

Karen Achach
Karla Paola Arreola
Mariana Cifuentes
Blanca Isabel Delgado
Nuria Lidón Diosdado
Evelyn Guajardo
Joana Betzabé Jiménez
Sofía Ríos
Luisa Rodríguez
Jessica Sobrino

Puerto Rico (PUR)

Daniela Díaz
María Alejandra Feliciano
Camila Luis
Andrea Rodríguez
Carolina Rodríguez
Angélica Rolón
Julia Toro
Alexandra Verdeja

Venezuela (VEN)

Laumeth Araque
Albany Ávila
Valena Bermúdez
Patricia Camaran
Oriana Carrillo
María Escalona
Greisy Gómez
Wendy Hernández
Karla Loaiza
Marial Laura Villasana





Nado Sincronizado / *Synchronized Swimming*

Solo Técnico Final / *Solo Technical Routine*

Lugar Rank	País Country	Nombre Name	Penalización Ejecución Warning Execution	Puntos Points	Penalización Warning	Puntos Totales	
						Puntos Points	Diferencia Difference
1	MEX México	DIOSDADO Nuria Lidón	EJ	24.7000		81.6452	0.0000
			IG	24.9000			
			EL	32.0452			
2	COL Colombia	ARANGO Mónica Saraí	EJ	24.1000		77.4689	4.1763
			IG	23.5000			
			EL	29.8689			
3	VEN Venezuela	GOMEZ Greisy	EJ	23.6000		76.2298	5.4154
			IG	23.4000			
			EL	29.2298			
4	CRC Costa Rica	MITINIAN Violeta Artur..	EJ	21.3000		70.9039	10.7413
			IG	21.4000			
			EL	28.2039			
5	CUB Cuba	ALFONSO Cristy	EJ	20.4000		67.5521	14.0931
			IG	20.6000			
			EL	26.5521			
6	PUR Puerto Rico	LUIS Camila	EJ	20.3000		66.2314	15.4138
			IG	20.9000			
			EL	25.0314			
7	GUA Guatemala	ROSALES Gabriela María	EJ	18.6000		61.6537	19.9915
			IG	19.1000			
			EL	23.9537			



Jennifer Cerquera COL, Nuria Diosdado MEX, Karla Loaiza VEN



Nado Sincronizado / *Synchronized Swimming*

Solo Libre Final / *Solo Free Routine*

Lugar <i>Rank</i>	País <i>Country</i>	Nombre <i>Name</i>		Puntos <i>Points</i>	Penalización <i>Warning</i>	Puntos Totales	
						Puntos <i>Points</i>	Diferencia <i>Difference</i>
1	México	DIOSDADO Nuria Lidón	EJ IA DF	24.8000 32.4000 24.4000		81.6000	0.0000
2	Colombia	CERQUERA Jennifer	EJ IA DF	23.5000 31.2000 23.0000		77.7000	3.9000
3	Venezuela	LOAIZA Karla	EJ IA DF	21.5000 29.0667 21.4000		71.9667	9.6333
4	Costa Rica	MITINIAN Violeta Artur..	EJ IA DF	22.1000 29.2000 20.6000		71.9000	9.7000
5	Puerto Rico	ROLON Angelicaa	EJ IA DF	19.9000 26.5333 19.7000		66.1333	15.4667
6	Cuba	ALFONSO Cristy	EJ IA DF	20.3000 26.5333 19.1000		65.9333	15.6667
7	Guatemala	CASTAÑEDA María Fernanda	EJ IA DF	19.2000 25.3333 19.3000		63.8333	17.766



Nuria Diosdado MEX





Nado Sincronizado / *Synchronized Swimming*

Dueto Técnico Final / *Duet Technical Routine*

Lugar Rank	País Country	Nombre Name	Penalización Ejecución Warning Execution	Puntos Points	Penalización Warning	Puntos Totales Points	Diferencia Difference
1	MEX México	DELGADO Blanca Isabel	EJ	24.6000		81.0515	0.0000
		DIOSDADO Nuria Lidón	IG	25.0000			
			EL	31.4515			
2	COL Colombia	ALVAREZ Estefanía	EJ	23.8000		78.7008	2.3507
		ARANGO Mónica Saraí	IG	24.0000			
			EL	30.9008			
3	VEN Venezuela	CARRILLO Oriana	EJ	23.0000		74.9450	6.1065
		GOMEZ Greisy	IG	22.5000			
			EL	29.4450			
4	ARU Aruba	EMAN Anouk	EJ	22.3000		73.3721	7.6794
		HOEVERTSZ Kyra	IG	22.4000			
			EL	28.6721			
5	CRC Costa Rica	CALVO Fiorella	EJ	20.4000		67.3436	13.7079
		JENKINS Natalia	IG	20.6000			
			EL	26.3436			
6	CUB Cuba	CHACON Yanela	EJ	19.0000		64.4566	16.5949
		SUAREZ Odailys	IG	19.1000			
			EL	26.3566			
7	PUR Puerto Rico	DIAZ Daniela	EJ	19.0000		63.2718	17.7797
		RODRIGUEZ Andrea	IG	19.9000			
			EL	24.3718			
8	GUA Guatemala	ACABAL Joceline Maribel	EJ	16.2000		54.9753	26.076
		Rosales Gabriela	IG	16.9000			
			EL	21.8753			



(Colombia, México, Venezuela)



Nado Sincronizado / *Synchronized Swimming*

Dueto Libre Final / *Duet Free Routine*

Lugar Rank	País Country	Nombre Name		Puntos Points	Penalización Warning	Puntos Totales	
						Puntos Points	Diferencia Difference
1	MEX México	DELGADO Blanca Isabel	EJ	24.8000		83.1667	0.0000
		DIOSDADO Nuria Lidon	IA	33.0667			
			DF	25.3000			
2	COL Colombia	ALVAREZ Estefanía	EJ	24.2000		80.6667	2.5000
		ARANGO Mónica Sarai	IA	32.2667			
			DF	24.2000			
3	ARU Aruba	EMAN Anouk	EJ	22.7000		76.1000	7.0667
		HOEVERTSZ Kyra	IA	30.4000			
			DF	23.0000			
4	VEN Venezuela	CARRILLO Oriana	EJ	22.0000		74.2333	8.9333
		GOMEZ Greisy	IA	29.7333			
			DF	22.5000			
5	CRC Costa Rica	CALVO Fiorella	EJ	21.4000		71.1000	12.0667
		JENKINS Natalia	IA	28.4000			
			DF	21.3000			
6	CUB Cuba	QUINTANAL Jennifer De ...	EJ	19.8000		67.0333	16.1333
		ROCHE Sonia De Dios	IA	26.5333			
			DF	20.7000			
7	PUR Puerto Rico	RODRIGUEZ Andrea	EJ	19.6000		66.2000	16.9667
		ROLON Angelica	IA	26.4000			
			DF	20.2000			
8	GUA Guatemala	ACABAL Joceline Maribel	EJ	18.3000		61.6333	21.5333
		CASTAÑEDA María Fernanda	IA	24.1333			
			DF	19.2000			





Nado Sincronizado / *Synchronized Swimming*

Rutina Libre Combinada / *Team Free Routine Combination*







Lugar Rank	País Country	Nombre Name		Puntos Points	Penalización Warning	Puntos Totales	
						Puntos Points	Diferencia Difference
1	México	<u>ACHACH Karem Faride</u>	EJ	24.5000		83.1667	0.0000
		<u>ARREOLA Karla Paola</u>	IA	33.4667			
		<u>CIFUENTES Mariana Aneth</u>	DF	25.2000			
		<u>DELGADO Blanca Isabel</u>					
		<u>DIOSDADO Nuria Lidon</u>					
		<u>GUAJARDO Evelyn</u>					
		<u>JIMÉNEZ Joana Betzabe</u>					
		<u>RIOS Sofia</u>					
		<u>RODRIGUEZ Luisa Samant.</u>					
		<u>SOBRINO Jessica</u>					
2	Colombia	<u>ALVAREZ Estefanía</u>	EJ	22.9000		76.8333	6.3333
		<u>ARANGO Mónica Sarai</u>	IA	31.3333			
		<u>CERQUERA Jennifer</u>	DF	22.6000			
		<u>GRAJALES Jessica</u>					
		<u>PEREZ Zully Tatiana</u>					
		<u>TABORDA Jhoselyne</u>					
		<u>USUGA Ingrid Catalina</u>					
		<u>VALLE Viviana Alejandra</u>					
		<u>VELEZ Daniela</u>					
		<u>ZAFRA Jhossely</u>					
3	Venezuela	<u>ARAQUE Laumeth</u>	EJ	21.8000		74.3333	8.8333
		<u>AVILA Albany</u>	IA	30.1333			
		<u>BERMUDEZ Valeria</u>	DF	22.4000			
		<u>CAMARAN Patricia</u>					
		<u>CARRILLO Oriana</u>					
		<u>ESCALONA María</u>					
		<u>GOMEZ Greisy</u>					
		<u>HERNANDEZ Wendy</u>					
		<u>LOAIZA Karla</u>					
		<u>VILLASANA Maria Laura</u>					
4	Cuba	<u>ALFONSO Cristv</u>	EJ	19.6000		66.8000	16.3667
		<u>ALONSO Melissa</u>	IA	27.2000			
		<u>ARMAS Kevla</u>	DF	20.0000			
		<u>CHACON Yanela</u>					
		<u>FERNANDEZ Elvia Isabel</u>					
		<u>MARRERO Dyliam</u>					
		<u>MARTINEZ Diana</u>					
		<u>QUINTANAL Jennifer De .</u>					
		<u>ROCHE Sonia De Dios</u>					
		<u>SUAREZ Odailys</u>					
5	Aruba	<u>ALBERTSZ Neftaly</u>	EJ	19.3000		65.0333	18.1333
		<u>BEKE Talisah</u>	IA	26.5333			
		<u>DE VEER Abigail</u>	DF	19.2000			
		<u>GERMAN Nataly</u>					
		<u>MADURO Amanda</u>					
		<u>MENDOZA Alexandra</u>					
		<u>RILEY Nathania</u>					
		<u>TAYLOR Nathania</u>					
6	Puerto Rico	<u>DIAZ Daniela</u>	EJ	18.4000		63.2000	19.9667
		<u>FELICIANO María Alejan.</u>	IA	26.0000			
		<u>LUIS Camila</u>	DF	18.8000			
		<u>RODRIGUEZ Andrea</u>					
		<u>RODRIGUEZ Carolina</u>					
		<u>ROLON Angelica</u>					
		<u>TORO Julia</u>					
		<u>VERDEJA Alexandra</u>					





Nado Sincronizado / *Synchronized Swimming*

Equipo Técnica Final / *Team Technical Routine*

Lugar Rank	País Country	Nombre Name	Penalización Ejecución Warning Execution	Puntos Points	Penalización Warning	Puntos Totales	
						Puntos Points	Diferencia Difference
1	 México	<u>ACHACH Karem Faride</u>	EJ	24.6000		80.8292	0.0000
		<u>ARREOLA Karla Paola</u>	IG	24.7000			
		<u>CIFUENTES Mariana</u>	EL	31.5292			
		<u>Aneth</u>					
		<u>DIOSDADO Nuria Lidon</u>					
		<u>GUAJARDO Evelyn</u>					
		<u>JIMÉNEZ Joana Betzabé</u>					
		<u>RIOS Sofia</u>					
2	 Colombia	<u>ALVAREZ Estefanía</u>	EJ	23.0000		76.2640	4.5652
		<u>ARANGO Mónica Sarai</u>	IG	23.5000			
		<u>CERQUERA Jennifer</u>	EL	29.7640			
		<u>PEREZ Zully Tatiana</u>					
		<u>TABORDA Jhoselyne</u>					
		<u>USUGA Ingrid Catalina</u>					
		<u>VALLE Viviana Alejandra</u>					
		<u>VELEZ Daniela</u>					
3	 Venezuela	<u>ARAQUE Laumeth</u>	EJ	22.4000		72.9838	7.8454
		<u>AVILA Albany</u>	IG	22.5000			
		<u>CARRILLO Oriana</u>	EL	28.0838			
		<u>ESCALONA María</u>					
		<u>GOMEZ Greisy</u>					
		<u>HERNANDEZ Wendy</u>					
		<u>LOAIZA Karla</u>					
		<u>VILLASANA María Laura</u>					
4	 Aruba	<u>ALBERTSZ Neftaly</u>	EJ	19.7000		65.8988	14.9304
		<u>BEKE Talisah</u>	IG	21.0000			
		<u>DE VEER Abigail</u>	EL	25.1988			
		<u>GEERMAN Nataly</u>					
		<u>MADURO Amanda</u>					
		<u>MENDOZA Alexandra</u>					
		<u>RILEY Nathania</u>					
		<u>TAYLOR Nathania</u>					
5	 Cuba	<u>ALFONSO Cristy</u>	EJ	19.7000		64.9814	15.8478
		<u>ALONSO Melissa</u>	IG	20.4000			
		<u>CHACON Yanela</u>	EL	24.8814			
		<u>FERNANDEZ Elvia Isabel</u>					
		<u>MARRERO Dylam</u>					
		<u>QUINTANAL Jennifer De</u>					
		<u>ROCHE Sonia De Dios</u>					
		<u>SUAREZ Odailys</u>					
6	 Puerto Rico	<u>DIAZ Daniela</u>	EJ	18.9000		63.7041	17.1251
		<u>FELICIANO María Alejan.</u>	IG	20.6000			
		<u>LUIS Camila</u>	EL	24.2041			
		<u>RODRIGUEZ Andrea</u>					
		<u>RODRIGUEZ Carolina</u>					
		<u>ROLON Angelica</u>					
		<u>TORO Julia</u>					
		<u>VERDEJA Alexandra</u>					





Colombia

Equipo Libre Final / Team Technical Routine

Lugar Rank	País Country	Nombre Name		Puntos Points	Penalización Warning	Puntos Totales	
						Puntos Points	Diferencia Difference
1	México	ACHACH Karem Faride	EJ	25.1000		83.7000	0.0000
		ARREOLA Karla Paola	IA	33.6000			
		CIFUENTES Mariana Aneth	DF	25.0000			
		DELGADO Blanca Isabel					
		GUAJARDO Evelyn					
		JIMÉNEZ Joana Betzabé					
		RODRIGUEZ Luisa Samant..					
		SOBRINO Jessica					
2	Colombia	ALVAREZ Estefanía	EJ	23.9000		79.4667	4.2333
		ARANGO Mónica Saraf	IA	32.2667			
		CERQUERA Jennifer	DF	23.3000			
		GRAJALES Jessica					
		PEREZ Zully Tatiana					
		TABORDA Jhoselyne					
		VALLE Viviana Alejandra					
		VELEZ Daniela					
3	Venezuela	ARAQUE Laumeth	EJ	22.5000		74.8667	8.8333
		AVILA Albany	IA	30.2667			
		BERMUDEZ Valeria	DF	22.1000			
		CARRILLO Oriana					
		ESCALONA María					
		GOMEZ Greisy					
		LOAIZA Karla					
		VILLASANA María Laura					
4	Aruba	ALBERTSZ Neftaly	EJ	21.2000		70.0667	13.6333
		BEKE Talisah	IA	28.6667			
		DE VEER Abigail	DF	20.2000			
		GEERMAN Nataly					
		MADURO Amanda					
		MENDOZA Alexandra					
		RILEY Nathania					
		TAYLOR Nathania					
5	Cuba	ALFONSO Cristy	EJ	20.8000		67.3000	16.4000
		ALONSO Melissa	IA	26.4000			
		ARMAS Keyla	DF	20.1000			
		CHACON Yanela					
		MARRERO Dylam					
		QUINTANAL Jennifer De ..					
		ROCHE Sonia De Dios					
		SUAREZ Odailys					
6	Puerto Rico	DIAZ Daniela	EJ	20.2000		66.9667	16.7333
		FELICIANO Maria Alejan..	IA	27.0667			
		LUIS Camila	DF	19.7000			
		RODRIGUEZ Andrea					
		RODRIGUEZ Carolina					
		ROLON Angelica					
		TORO Julia					
		VERDEJA Alexandra					







Nado Sincronizado / *Synchronized Swimming*




México

Medallas Nado Sincronizado / *Synchronized Swim Medals*

Puesto <i>Rank</i>	País <i>Country</i>	Oro <i>Gold</i>	Plata <i>Silver</i>	Bronce <i>Bronze</i>	Total <i>Total</i>
1	 MEX – México	7	0	0	7
2	 COL – Colombia	0	7	0	7
3	 VEN – Venezuela	0	0	6	6
4	 ARU – Aruba	0	0	1	1
Totales / <i>Totals</i>		7	7	7	21






Natación *Swimming*

Las competencias de natación se celebraron en la remozada piscina de la Unidad Deportiva Leyes de Reforma en la ciudad de Veracruz con la participación de 18 países. El evento fue de gran nivel competitivo mejorándose 19 récords de los Juegos. En la parte colectiva Venezuela con 32 medallas, 16 de ellas de oro, México con 24 con 7 de oro y Colombia con 23 y 6 de oro fueron los países dominantes entre los 11 países que ganaron medallas.

En las actuaciones individuales Albert Subirats de Venezuela ganó siete medallas con cinco de oro, una de plata y una de bronce, sus compatriotas Carlos Claverie sumó cuatro de oro y Christian Quintero acumuló tres de oro y una de bronce. Otro destacado lo fue Omar Pinzón de Colombia que ganó tres de oro, una de plata y una de bronce, para cinco en total. También brillaron George Bovel de Trinidad Tobago que ganó los

The swimming competitions were held in the renovated pool of the Sports Unit of Leyes de Reforma in the city of Veracruz with the participation of 18 countries. The event was of great competitive level improving 19 records of the Games. In the collective part Venezuela with 32 medals, 16 of them gold, Mexico with 24 with 7 gold and Colombia with 23 and 6 gold were the dominant countries among the 11 countries that won medals.

In the individual performances Albert Subirats of Venezuela won seven medals with five gold, one silver and one bronze, his compatriots Carlos Claverie added four gold and Christian Quintero accumulated three gold and one bronze. Another highlight was Omar Pinzón from Colombia who won three gold, one silver and one bronze, for five total. Also shining George Bovel of Trinidad & Tobago who won the 50 meters free for the third consecutive time, Hánser García de Cuba set a record in the



50 metros libre por tercera ocasión consecutiva, Hánser García de Cuba impuso récord en los 100 metros libres deteniendo el reloj en 49.00 segundos. Otra gran actuación fue la de Marcelo Acosta de El Salvador que estuvo imponente en los 1,500 libre mejorando el récord de los Juegos por 15 segundos, con 15:22.43. El relevo de 4 x 100 metros libre de Venezuela ganó la prueba por quinta ocasión seguida.

Las siete medallas ganadas por Subirats lo colocaron como el segundo en la historia en la natación de los Juegos con un total de 23 preseas con 16 de oro (total más alto) en tres participaciones. El colombiano Pinzón se ubicó tercero entre todos los nadadores en los Juegos con 15 medallas (7-4-4).

En las mujeres, hubo cuatro nadadoras que dominaron la competencia en la alberca de Leyes de Reforma, encabezada por Andreína Pinto de Venezuela con seis medallas de oro en eventos individuales y una de bronce en relevo. Pinto ganó las pruebas de 200, 400 y 800 metros libre, los 200 metros mariposa y las pruebas combinadas de 200 y 400 metros. Los metales conseguidos la colocaron como la segunda ganadora de medallas en la natación de los Juegos con 16, 10 de oro, dos de plata y cuatro de bronce. Otra destacada lo fue María Fernanda González de México que acumuló cinco oros y una plata, elevando su total en tres participaciones en los Juegos a 15 medallas con nueve de oro, cuatro de plata y dos de bronce. Arianna Vanderpool de Bahamas estuvo fenomenal con cuatro medallas de oro en los eventos individuales de 50 y 100 metros libre y en los 50 y 100 metros mariposa, estableciendo tres récords para los Juegos. Otras múltiples medallistas fueron Byanca Rodríguez de México con tres de oro y una plata y Carolina Colorado de Colombia con cinco plata y una de bronce.

100-freestyle stopping the clock in 49.00 seconds. Another great performance was that of Marcelo Acosta from El Salvador who was impressive in the 1,500-free improving the record of the Games by 15 seconds, with 15:22.43. Venezuela won the 4 x 100 meter free-relay for the fifth consecutive time.

The seven medals won by Subirats placed him as the second in history in the swimming of the Games with a total of 23 medals with 16 gold (highest total) in three participations. The Colombian Pinzón was third among all the swimmers in the Games with 15 medals (7-4-4).

In women, there were four swimmers who dominated the competition in the pool of Leyes de Reforma, headed by Andreína Pinto of Venezuela with six gold medals in individual events and one in relay bronze. Pinto won the 200, 400 and 800 meters free, the 200-meter butterflies and the combined 200 and 400-meter events. The obtained metals placed her as the second winner of medals in the swimming of the Games with 16, with 10 gold, two silvers and four bronzes. Another outstanding was María Fernanda González of México who accumulated five golds and one silver, bringing her total in three games in the Games to 15 medals with nine gold, four silvers and two bronze medals. Arianna Vanderpool of the Bahamas was phenomenal with four gold medals in the 50 and 100-meter free individual events and in the 50 and 100 butterfly meters, setting three records for the Games. Other multiple medalists were Byanca Rodríguez from Mexico with three gold and one silver and Carolina Colorado from Colombia with five silvers and one bronze.





Natación-Participantes por País *Swimming-Participants by Country*

Antigua & Barbuda (ANT)

Stefano Mitchel
Raquel Erica Wall

Aruba (ARU)

Jordy Groters
Allyson Ponson

Bahamas (BAH)

Elvis Burrows
Joanna Evans
Margaret Higgs
Mathew Lowe
Arianna Vanderpool
Ariel Weech

Barbados (BAR)

Lani Cabrera
Albert Selby

Bermuda (BER)

Lisa Blackburn
Roy Allen Burch
Julian Rees Fletcher

Colombia (COL)

María Paula Álvarez
Isabella Arcilla
Juan Pablo Botero
Jessica Camposano
David Céspedes
Carolina Colorado
Mateo De Angulo
Laura Galarza
Carlos Arturo Mahecha
Jorge Mario Murillo
Omar Pinzón
Salome Vélez

Costa Rica (CRC)

Russell Brown
Mariángel Hidalgo
María Fernanda León
Mariel Laura Meza
Mario Enrique Montoya
Marisa Reidemeister

Cuba (CUB)

Armando Barrera
Elisbet Gamez
Hanser García
Karla Ibáñez
Luis Emigdio Vega
Lázaro Vergara

El Salvador (ESA)

Marcelo Acosta
Rafael Alfaro
Carmen Celina Márquez
Rebeca Quinteros

Granada (GRN)

Shawn Simon Gabriel
Gabrielle Paparo

Guatemala (GUA)

Andrea Nicole David
Valerie Gruest
Luis Carlos Martínez
Gisela María Morales
María Gabriela Santis

Guyana (GUY)

Hannibal Gaskin
Britany Van Lange

Honduras (HON)


Jesús Flores
Julio Antonio Horrego
Sara Elizabeth Pastrana
Karen Alejandra Vilorio

Islas Vírgenes USA (ISV)

Adriel Sanes
Jarmaris Washshah

México (MEX)

Gustavo Berreta
Luis Enrique Campos
Mauro Castillo
Miguel Alejandro De Lara
Juan Manuel Del Pino
Daniel Delgadillo
Alejandro Escudero
Esther González
María Fernanda González
Long Yun Gutiérrez
Liliana Ibáñez
Natalia Jaspeado
María Gabriela Jiménez
Diana Luna
Ayumi Allyson Macías
José Ángel Martínez
María José Mata
Julio Andrés Olvera
Montserrat Ortuño
Daniel Ramírez
María Fernanda Richaud
Byanca Rodríguez
Ezequiel Trujillo
Melissa Villaseñor



Andreina Pinto, Albert Subirats VEN



María Fernanda González MEX



Natación-Participantes por País / *Swimming-Participants by Country*

Nicaragua (NCA)
Eisner Barberena
Carmen Melissa Guerra

Panamá (PAN)
Catherine Cooper
Edgar Crespo
María Far
Franco Reyes
Ahmed Wynter

Puerto Rico (PUR)
Christian Bayó
Barbara Caraballo
Joharis Carrión
Patricia Casellas
Luis Armando Flores
Vanessa García
Yesiel Morales
Erik Risolvato
Carlos Sierra
Andrés Javier Solivan
Andrew Torres

República Dominicana (DOM)
Gálvez Manuel Capriles
Josué Domínguez
Jean Luis Gómez
Dorian Mcmenemy

Santa Lucía (LCA)
Jordan Augier

Surinam (SUR)
Evita Letter
Chinyere Pigot
Zuhayr Pigot
Renzo Tjon-A-Joe

Trinidad Tobago (TTO)
George Bovell
Kristin Julien
Abraham McLeod
David McLeod
Joshua McLeod
Cherelle Thompson

Venezuela (VEN)
Crox Acuña
Larisman Acuña
Andy Arteta
Elismar Del Carmen Barrios
Carlos Claverie
Andrea Garrido
Alejandro Gómez
Carla González
Marcos Lavado
Jesús López
Eddy Marín
Yennifer Márquez
Robinson Molina
Simone Palomo
Andreína Pinto
Jeserik Pinto
Christian Quintero
Juan Sequera
Albert Subirats
Daniel Tirabassi
Mercedes Toledo
Erika Torrellas
Karina Vivas



Arianna Vanderpool BAH



Edgar Crespo PAN



50m Libre Hombres / Men's 50m Freestyle



C. ACUAT LEYES DE REFORMA
LEYES DE REFORMA ACUAT C.

JUE THU
20 NOV 2014
10:16

NATACIÓN
SWIMMING

50M LIBRE VARONIL
MEN'S 50M FREESTYLE

PRELIMINARES
HEATS



RESULTADOS

RESULTS

	Récord	Nombre	CON Cód.	Ciudad	Fecha
RM	20.91	CIELO Cesar	BRA	Sao Paulo (BRA)	18 DIC 2009
RJ	22.23	R. BOVELL George	TTO	Mayagüez (PUR)	21 JUL 2010

Serie 1 de 3

Evento N°:33

Pos	Calle	Nombre	CON Cód.	Tiempo	Tiempo de Dif.
1	4	GARCIA Hanser	CUB	23.06	
2	6	ESCUADERO Alejandro	MEX	23.33	0.27
3	5	FLORES Luis Armando	PUR	23.71	0.65
4	3	ACUÑA Crox	VEN	23.88	0.82
5	2	SELBY Albert	BAR	25.15	2.09

Serie 2 de 3


Pos	Calle	Nombre	CON Cód.	Tiempo	Tiempo de Dif.
1	4	BURCH Roy-Allan Saul	BER	23.23	
2	3	RAMIREZ Daniel Zabadiel	MEX	23.51	0.28
3	6	BURROWS Elvis	BAH	23.52	0.29
4	5	BOTERO Juan Pablo	COL	23.75	0.52
5	2	CAPRILES Galvez Manuel	DOM	24.11	0.88
6	7	GABRIEL Shawn Simon	GRN	28.34	5.11

Serie 3 de 3

Pos	Calle	Nombre	CON Cód.	Tiempo	Tiempo de Dif.
1	5	TJON-A-JOE Renzo	SUR	22.98	
2	3	QUINTERO Cristian	VEN	23.10	0.12
3	6	RISOLVATO Erik Jon	PUR	23.34	0.36
4	4	BOVELL III George	TTO	23.42	0.44
5	2	AUGIER Jordan	LCA	24.02	1.04
6	7	MITCHELL Stefano Wayne	ANT	26.30	3.32

Leyenda:

RJ Record de los Juegos RM Record Mundial



TJon-A-Joe-Renzo SUR ganó plata en los 50m libre.
TJon-A-Joe-Renzo SUR won silver in the 50m free.



50m Libre Hombres / *Men's 50m Freestyle*



C. ACUAT LEYES DE REFORMA
LEYES DE REFORMA ACUAT C.

JUE THU
20 NOV 2014
20:05

NATACIÓN
SWIMMING

50M LIBRE VARONIL
MEN'S 50M FREESTYLE

FINAL
FINAL



RESULTADOS

RESULTS

	Récord	Nombre	CON Cód.	Ciudad	Fecha
RM	20.91	CIELO Cesar	BRA	Sao Paulo (BRA)	18 DIC 2009
RJ	22.23	R. BOVELL George	TTO	Mayagüez (PUR)	21 JUL 2010

Final A

Evento N°:33

Pos	Calle	Nombre	CON Cód.	Tiempo	Tiempo de Dif.
1	1	BOVELL III George	TTO	22.30	
2	4	TJON-A-JOE Renzo	SUR	22.62	0.32
3	5	GARCIA Hanser	CUB	22.69	0.39
4	3	QUINTERO Cristian	VEN	22.82	0.52
5	6	BURCH Roy-Allan Saul	BER	23.10	0.80
6	2	ESCUDERO Alejandro	MEX	23.27	0.97
7	8	RAMIREZ Daniel Zabadriel	MEX	23.32	1.02
8	7	RISOLVATO Erik Jon	PUR	23.51	1.21

Final B

Pos	Calle	Nombre	CON Cód.	Tiempo	Tiempo de Dif.
1	4	BURROWS Elvis	BAH	23.43	
2	5	BOTERO Juan Pablo	COL	23.76	0.33
3	3	ACUÑA Crox	VEN	23.88	0.45
4	2	CAPRILES Galvez Manuel	DOM	24.01	0.58
5	6	AUGIER Jordan	LCA	24.04	0.61
6	7	SELBY Albert	BAR	25.00	1.57
7	1	MITCHELL Stefano Wayne	ANT	26.11	2.68
8	8	GABRIEL Shawn Simon	GRN	28.73	5.30



George Bovell TTO ganó los 50 libre por terceros Juegos consecutivos.
George Bovell TTO won the 50 freestyle for third consecutive Games.

Leyenda:

RJ Record de los Juegos RM Record Mundial



100m Libre Hombres / *Men's 100m Freestyle*



C. ACUAT LEYES DE REFORMA
LEYES DE REFORMA ACUAT C.

SÁB SAT
15 NOV 2014
10:20

NATACIÓN
SWIMMING

100M LIBRE VARONIL
MEN'S 100M FREESTYLE

PRELIMINARES
HEATS



RESULTADOS

RESULTS

	Récord	Nombre	CON Cód.	Ciudad	Fecha
RM	46.91	CIELO Cesar	BRA	Roma (ITA)	30 JUL 2009
RJ	49.55	SUBIRATS Albert	VEN	Cartagena (COL)	01 ENE 2006

Serie 1 de 2

Evento N°: 4

Pos	Calle	Nombre	CON Cód.	50m	Tiempo	Tiempo de Dif.
1	4	QUINTERO Cristian	VEN	(1) 24.76	50.80 26.04	
2	6	TJON-A-JOE Renzo	SUR	(2) 24.89	51.53 26.64	0.73
3	5	RAMIREZ Daniel Zabadiel	MEX	(3) 25.01	51.69 26.68	0.89
4	3	MORALES Alberto Enrique	COL	(4) 25.36	51.71 26.35	0.91
5	7	GROTERS Jordy	ARU	(5) 25.64	53.31 27.67	2.51
6	1	MITCHELL Stefano Wayne	ANT	(6) 27.60	59.90 32.30	9.10
	2	PIGOT Zuhayr	SUR		NP	

Serie 2 de 2

Pos	Calle	Nombre	CON Cód.	50m	Tiempo	Tiempo de Dif.
1	2	ESCUDERO Alejandro	MEX	(3) 24.73	51.02 26.29	
2	4	GARCIA Hanser	CUB	(5) 25.07	51.03 25.96	0.01
3	5	SUBIRATS Albert	VEN	(4) 24.90	51.17 26.27	0.15
4	3	BURCH Roy-Allan Saul	BER	(1) 24.38	52.00 27.62	0.98
5	7	MONTOYA Mario Enrique	CRC	(6) 25.46	52.38 26.92	1.36
6	6	FLORES Luis Armando	PUR	(2) 24.69	53.03 28.34	2.01
7	1	GASKIN Hannibal	GUY	(7) 27.57	58.50 30.93	7.48

Leyenda:

NP No presentado RJ Record de los Juegos RM Record Mundial

100m Libre Hombres / *Men's 100m Freestyle*



C. ACUAT LEYES DE REFORMA
LEYES DE REFORMA ACUAT C.

SÁB SAT
15 NOV 2014
19:42

NATACIÓN
SWIMMING

100M LIBRE VARONIL
MEN'S 100M FREESTYLE

FINAL
FINAL



RESULTADOS

RESULTS

	Récord	Nombre	CON Cód.	Ciudad	Fecha
RM	46.91	CIELO Cesar	BRA	Roma (ITA)	30 JUL 2009
RJ	49.55	SUBIRATS Albert	VEN	Cartagena (COL)	21 JUL 2006

Final A Evento N°: 4

Pos	Calle	Nombre	CON Cód.	50m	Tiempo	Tiempo de Dif.
1	3	GARCIA Hanser	CUB	(1) 23.76	49.00	RJ
					25.24	
2	4	QUINTERO Cristian	VEN	(2) 24.01	49.66	0.66
					25.65	
3	6	SUBIRATS Albert	VEN	(7) 24.55	50.52	1.52
					25.97	
4	7	RAMIREZ Daniel Zabadriel	MEX	(5) 24.11	51.10	2.10
					26.99	
5	2	TJON-A-JOE Renzo	SUR	(3) 24.04	51.18	2.18
					27.14	
6	5	ESCUADERO Alejandro	MEX	(6) 24.13	51.20	2.20
					27.07	
7	8	BURCH Roy-Allan Saul	BER	(4) 24.09	51.36	2.36
					27.27	
8	1	MORALES Alberto Enrique	COL	(8) 24.87	51.65	2.65
					26.78	

Final B

Pos	Calle	Nombre	CON Cód.	50m	Tiempo	Tiempo de Dif.
1	5	FLORES Luis Armando	PUR	(1) 24.89	52.18	
					27.29	
2	4	MONTOYA Mario Enrique	CRC	(2) 25.45	52.44	0.26
					26.99	
3	3	GROTTERS Jordy	ARU	(3) 25.73	52.80	0.62
					27.07	
4	6	GASKIN Hannibal	GUY	(4) 27.50	57.92	5.74
					30.42	
	2	MITCHELL Stefano Wayne	ANT		NP	

Leyenda:
NP No presentado RJ Record de los Juegos RM Record Mundial



Hánser García CUB recibiendo la medalla de oro
Hánser García CUB receiving the gold medal



200m Libre Hombres / *Men's 200m Freestyle*



C. ACUAT LEYES DE REFORMA
LEYES DE REFORMA ACUAT C.

MIÉ WED
19 NOV 2014
9:00

NATACIÓN
SWIMMING

200M LIBRE VARONIL
MEN'S 200M FREESTYLE

PRELIMINARES
HEATS



RESULTADOS

RESULTS

	Récord	Nombre	CON Cód.	Ciudad	Fecha
RM	1:42.00	BIEDERMANN Paul	GER	Roma (ITA)	28 JUL 2009
RJ	1:49.74	FRASER Shaune	CAY	Mayagüez (PUR)	23 JUL 2010

Serie 1 de 2

Evento N°:25

Pos	Calle	Nombre	CON Cód.	50m	100m	150m	Tiempo	Tiempo de Dif.
1	5	GUTIERREZ Long Yuan Miguel	MEX	(2) 26.84	(2) 56.14 29.30	(3) 1:26.84 30.70	1:55.01 28.17	
2	4	TIRABASSI Daniel	VEN	(1) 26.36	(1) 55.75 29.39	(1) 1:25.70 29.95	1:55.14 29.44	0.13
3	6	MONTOYA Mario Enrique	CRC	(3) 27.13	(3) 56.34 29.21	(2) 1:26.24 29.90	1:55.49 29.25	0.48
4	3	MORALES Alberto Enrique	COL	(4) 27.61	(4) 57.36 29.75	(4) 1:27.05 29.69	1:56.07 29.02	1.06

Serie 2 de 2

Pos	Calle	Nombre	CON Cód.	50m	100m	150m	Tiempo	Tiempo de Dif.
1	6	ACOSTA Marcelo	ESA	(1) 27.04	(3) 56.06 29.02	(1) 1:25.49 29.43	1:54.91 29.42	
2	5	CAMPOS Luis Enrique	MEX	(3) 27.22	(2) 55.83 28.61	(3) 1:25.54 29.71	1:54.96 29.42	0.05
3	4	QUINTERO Cristian	VEN	(2) 27.15	(1) 55.78 28.63	(2) 1:25.52 29.74	1:55.52 30.00	0.61
4	3	DE ANGULO Mateo	COL	(4) 27.44	(4) 56.29 28.85	(4) 1:26.39 30.10	1:57.98 31.59	3.07
5	2	SELBY Albert	BAR	(5) 27.46	(5) 57.49 30.03	(5) 1:28.72 31.23	2:00.23 31.51	5.32

Leyenda:

RJ Record de los Juegos **RM** Record Mundial

200m Libre Hombres / *Men's 200m Freestyle*



C. ACUAT LEYES DE REFORMA
LEYES DE REFORMA ACUAT C.

MIÉ WED
19 NOV 2014
19:06

NATACIÓN
SWIMMING

200M LIBRE VARONIL
MEN'S 200M FREESTYLE

FINAL
FINAL



RESULTADOS

RESULTS

	Récord	Nombre	CON Cód.	Ciudad	Fecha
RM	1:42.00	BIEDERMANN Paul	GER	Roma (ITA)	28 JUL 2009
RJ	1:49.74	FRASER Shaune	CAY	Mayagüez (PUR)	23 JUL 2010

Final								Evento Nº:25
Pos	Calle	Nombre	CON Cód.	50m	100m	150m	Tiempo	Tiempo de Dif.
1	7	QUINTERO Cristian	VEN	(2) 25.92	(2) 53.31 27.39	(1) 1:21.66 28.35	1:49.08	RJ
2	6	TIRABASSI Daniel	VEN	(1) 25.46	(1) 53.08 27.62	(2) 1:21.91 28.83	1:50.93	1.85
3	3	GUTIERREZ Long Yuan Miguel	MEX	(8) 26.81	(7) 55.41 28.60	(5) 1:23.50 28.09	1:51.28	2.20
4	8	DE ANGULO Mateo	COL	(7) 26.77	(4) 54.83 28.06	(4) 1:22.98 28.15	1:51.35	2.27
4	5	CAMPOS Luis Enrique	MEX	(3) 26.13	(3) 53.86 27.73	(3) 1:22.48 28.62	1:51.35	2.27
6	2	MONTOYA Mario Enrique	CRC	(5) 26.52	(6) 55.20 28.68	(7) 1:24.63 29.43	1:53.79	4.71
7	4	ACOSTA Marcelo	ESA	(4) 26.50	(5) 55.02 28.52	(6) 1:24.38 29.36	1:53.86	4.78
8	1	MORALES Alberto Enrique	COL	(6) 26.72	(8) 55.86 29.14	(8) 1:25.54 29.68	1:55.29	6.21



Cristian Quintero VEN, Hånser García CUB, Albert Subirats VEN

Leyenda:

RJ Record de los Juegos RM Record Mundial



400m Libre Hombres / Men's 400m Freestyle



C. ACUAT LEYES DE REFORMA
LEYES DE REFORMA ACUAT C.

MAR TUE
18 NOV 2014
18:55

NATACIÓN
SWIMMING

400M LIBRE VARONIL
MEN'S 400M FREESTYLE

FINAL
FINAL



RESULTADOS

RESULTS

	Récord	Nombre	CON	Cód.	Ciudad	Fecha
RM	3:40.07	BIEDERMANN Paul	GER		Roma (ITA)	26 JUL 2009
RJ	3:55.19	QUINTERO Cristian	VEN		Mayagüez (PUR)	22 JUL 2010

Final							Evento Nº:19	
Pos	Calle	Nombre	CON	Cód.	Tiempo	Tiempo de Dif.		
1	2	DE ANGULO Mateo	COL		3:53.20		RJ	
50m (4) 27.44	100m (5) 56.88 29.44	150m (4) 1:26.76 29.88	200m (3) 1:56.57 29.81	250m (3) 2:26.03 29.46	300m (1) 2:55.83 29.80	350m (1) 3:25.04 29.21		
2	7	ACOSTA Marcelo	ESA		3:53.39	0.19		
50m (2) 27.08	100m (2) 55.94 28.86	150m (1) 1:25.87 29.93	200m (1) 1:55.77 29.90	250m (2) 2:26.01 30.24	300m (3) 2:56.25 30.24	350m (2) 3:25.55 29.30		
3	3	QUINTERO Cristian	VEN		3:55.22	2.02		
50m (1) 26.63	100m (1) 55.87 29.24	150m (2) 1:25.94 30.07	200m (2) 1:56.01 30.07	250m (1) 2:25.90 29.89	300m (2) 2:56.07 30.17	350m (3) 3:25.74 29.67		
4	4	OLVERA Julio Andres	MEX		3:55.95	2.75		
50m (3) 27.09	100m (3) 56.31 29.22	150m (3) 1:26.53 30.22	200m (4) 1:56.71 30.18	250m (4) 2:26.74 30.03	300m (4) 2:56.68 29.94	350m (4) 3:26.62 29.94		
5	5	BAYO Christian B	PUR		3:58.15	4.95		
50m (5) 27.48	100m (4) 56.79 29.31	150m (5) 1:27.41 30.62	200m (5) 1:57.71 30.30	250m (5) 2:28.18 30.47	300m (5) 2:58.49 30.31	350m (5) 3:28.98 30.49		
6	6	ARTETA Andy	VEN		4:01.93	8.73		
50m (7) 27.85	100m (6) 57.25 29.40	150m (6) 1:28.31 31.06	200m (6) 1:58.57 30.26	250m (6) 2:29.70 31.13	300m (6) 3:00.57 30.87	350m (6) 3:32.22 31.65		
7	1	DELGADILLO Daniel	MEX		4:02.64	9.44		
50m (8) 28.90	100m (8) 59.21 30.31	150m (8) 1:29.61 30.40	200m (7) 2:00.38 30.77	250m (7) 2:31.07 30.69	300m (7) 3:01.87 30.80	350m (7) 3:32.77 30.90		
8	8	SELBY Albert	BAR		4:18.27	25.07		
50m (6) 27.51	100m (7) 57.37 29.86	150m (7) 1:29.28 31.91	200m (8) 2:02.71 33.43	250m (8) 2:37.34 34.63	300m (8) 3:11.01 33.67	350m (8) 3:45.34 34.33		



Marcelo Acosta ESA

Leyenda:

RJ Record de los Juegos RM Record Mundial



1,500m Libre Hombres / Men's 1,500m Freestyle



C. ACUAT LEYES DE REFORMA
LEYES DE REFORMA ACUAT C.

DOM SUN
16 NOV 2014
10:18

NATACIÓN
SWIMMING

1500M LIBRE VARONIL
MEN'S 1500M FREESTYLE

FINAL 1
FINAL 1



RESULTADOS

RESULTS

	Récord	Nombre	CON	Cód.	Ciudad	Fecha
RM	14:31.02	YANG Sun	CHN		Londres (GBR)	04 AGO 2012
RJ	15:37.59	GÓMEZ Alejandro	VEN		Mayagüez (PUR)	18 JUL 2010

Final 1

Evento Nº: 9

Pos	Calle	Nombre	CON	Cód.	Tiempo	Tiempo de Dif.	
1	5	LOWE Mathew	BAH		16:29.22		
50m (1) 30.00	100m (1) 1:02.45	150m (1) 1:34.67	200m (1) 2:07.42	250m (1) 2:39.81	300m (1) 3:12.81	350m (1) 3:45.82	400m (1) 4:19.24
	32.45	32.22	32.75	32.39	33.00	33.01	33.42
450m (1) 4:52.35	500m (1) 5:25.55	550m (1) 5:58.58	600m (1) 6:31.86	650m (1) 7:05.25	700m (1) 7:38.70	750m (1) 8:11.76	800m (1) 8:45.22
	33.11	33.20	33.03	33.28	33.39	33.45	33.06
850m (1) 9:18.35	900m (1) 9:51.99	950m (1) 10:25.20	1000m (1) 10:58.64	1050m (1) 11:31.87	1100m (1) 12:05.30	1150m (1) 12:38.54	1200m (1) 13:11.93
	33.13	33.64	33.21	33.44	33.23	33.43	33.39
1250m (1) 13:45.19	1300m (1) 14:18.50	1350m (1) 14:51.78	1400m (1) 15:25.07	1450m (1) 15:57.79			
	33.26	33.31	33.28	33.29	32.72		
2	3	BROWN Russell Andres	CRC		17:27.20	57.98	
50m (2) 30.12	100m (2) 1:02.62	150m (2) 1:35.37	200m (2) 2:08.22	250m (2) 2:41.05	300m (2) 3:15.62	350m (2) 3:49.78	400m (2) 4:25.21
	32.50	32.75	32.85	32.83	34.57	34.16	35.43
450m (2) 5:01.02	500m (2) 5:36.98	550m (2) 6:12.62	600m (2) 6:47.94	650m (2) 7:23.63	700m (2) 8:00.55	750m (2) 8:36.73	800m (2) 9:11.11
	35.81	35.96	35.64	35.32	36.92	36.18	34.38
850m (2) 9:45.68	900m (2) 10:21.21	950m (2) 10:53.69	1000m (2) 11:28.05	1050m (2) 12:04.34	1100m (2) 12:40.20	1150m (2) 13:16.20	1200m (2) 13:51.95
	34.57	35.53	32.48	34.36	35.29	35.86	35.75
1250m (2) 14:27.23	1300m (2) 15:03.51	1350m (2) 15:40.43	1400m (2) 16:16.79	1450m (2) 16:52.52			
	35.28	36.28	36.92	36.36			
		4	OLVERA Julio Andres	MEX		NP	



Mateo Angulo COL, Marcelo Acosta ESA, Alejandro Gómez VEN

Leyenda:

NP No presentado RJ Record de los Juegos RM Record Mundial



1,500m Libre Hombres / Men's 1,500m Freestyle



C. ACUAT LEYES DE REFORMA
LEYES DE REFORMA ACUAT C.

DOM SUN
16 NOV 2014
19:50

NATACIÓN
SWIMMING

1500M LIBRE VARONIL
MEN'S 1500M FREESTYLE

FINAL 2
FINAL 2



RESULTADOS

RESULTS

	Récord	Nombre	CON	Cód.	Ciudad	Fecha
RM	14:31.02	YANG Sun	CHN		Londres (GBR)	04 AGO 2012
RJ	15:37.59	GÓMEZ Alejandro	VEN		Mayagüez (PUR)	18 JUL 2010

Final 2

Evento N°: 9

Pos	Calle	Nombre	CON	Cód.	Tiempo	Tiempo de Dif.	
1	6	ACOSTA Marcelo	ESA		15:22.43	RJ	
50m (3) 28.77	100m (5) 1:00.20	150m (6) 1:31.83	200m (6) 2:03.45	250m (4) 2:34.78	300m (4) 3:06.27	350m (4) 3:37.52	400m (3) 4:08.81
	31.43	31.63	31.62	31.33	31.49	31.25	31.29
450m (3) 4:39.93	500m (3) 5:11.56	550m (3) 5:42.31	600m (3) 6:13.34	650m (3) 6:44.25	700m (2) 7:15.16	750m (2) 7:45.97	800m (2) 8:16.88
	31.12	31.63	30.75	31.03	30.91	30.81	30.91
850m (2) 8:47.61	900m (2) 9:18.57	950m (2) 9:49.37	1000m (2) 10:20.36	1050m (1) 10:50.83	1100m (1) 11:21.18	1150m (1) 11:51.90	1200m (1) 12:22.57
	30.73	30.96	30.80	30.95	30.35	30.72	30.67
1250m (1) 12:52.95	1300m (1) 13:24.10	1350m (1) 13:54.61	1400m (1) 14:25.34	1450m (1) 14:54.91			
	30.38	31.15	30.51	29.57			
2	2	DE ANGULO Mateo	COL		15:26.71	4.28	
50m (6) 29.18	100m (6) 1:00.26	150m (2) 1:31.52	200m (2) 2:02.88	250m (2) 2:34.31	300m (2) 3:05.51	350m (2) 3:36.72	400m (2) 4:07.71
	31.08	31.26	31.36	31.43	31.20	31.21	30.99
450m (2) 4:38.80	500m (1) 5:08.65	550m (1) 5:40.89	600m (1) 6:11.87	650m (1) 6:42.89	700m (1) 7:13.82	750m (1) 7:45.01	800m (1) 8:15.70
	31.09	30.65	31.24	30.98	31.02	31.19	30.69
850m (1) 8:46.96	900m (1) 9:17.71	950m (1) 9:48.97	1000m (1) 10:19.92	1050m (2) 10:50.98	1100m (2) 11:21.74	1150m (2) 11:52.67	1200m (2) 12:23.25
	31.26	30.75	31.26	30.95	31.06	30.93	30.58
1250m (2) 12:54.53	1300m (2) 13:25.19	1350m (2) 13:56.12	1400m (2) 14:26.84	1450m (2) 14:58.11			
	31.28	30.66	30.93	31.27			
3	3	GOMEZ Alejandro	VEN		15:37.85	15.42	
50m (7) 29.23	100m (7) 1:00.50	150m (7) 1:31.91	200m (4) 2:03.40	250m (6) 2:35.04	300m (5) 3:06.39	350m (5) 3:37.80	400m (5) 4:09.43
	31.27	31.41	31.49	31.64	31.35	31.41	31.63
450m (5) 4:40.60	500m (5) 5:12.08	550m (5) 5:43.31	600m (4) 6:14.02	650m (4) 6:44.84	700m (4) 7:15.97	750m (4) 7:47.11	800m (3) 8:18.09
	31.17	31.48	30.71	30.82	31.13	31.14	30.98
850m (3) 8:49.17	900m (3) 9:20.32	950m (3) 9:51.41	1000m (3) 10:22.40	1050m (3) 10:53.56	1100m (3) 11:24.92	1150m (3) 11:56.31	1200m (3) 12:28.09
	31.08	31.15	31.09	30.99	31.16	31.39	31.78
1250m (3) 12:59.80	1300m (3) 13:31.95	1350m (3) 14:03.95	1400m (3) 14:36.03	1450m (3) 15:07.92			
	31.71	32.15	32.00	31.89			
4	7	BAYO Christian B	PUR		15:37.89	15.46	
50m (2) 28.60	100m (2) 59.97	150m (3) 1:31.60	200m (7) 2:03.72	250m (7) 2:35.19	300m (7) 3:06.72	350m (7) 3:38.34	400m (6) 4:09.66
	31.37	31.63	32.12	31.47	31.53	31.62	31.32
450m (6) 4:41.25	500m (6) 5:12.76	550m (6) 5:43.90	600m (6) 6:14.90	650m (6) 6:45.87	700m (6) 7:17.03	750m (6) 7:48.06	800m (6) 8:18.41
	31.59	31.07	31.14	30.97	31.16	31.03	31.35
850m (6) 8:50.71	900m (6) 9:22.15	950m (6) 9:53.82	1000m (5) 10:25.30	1050m (4) 10:56.56	1100m (4) 11:27.93	1150m (4) 11:59.47	1200m (4) 12:30.97
	31.30	31.44	31.67	31.26	31.37	31.54	31.50
1250m (4) 13:02.40	1300m (4) 13:34.12	1350m (4) 14:05.67	1400m (4) 14:37.36	1450m (4) 15:08.26			
	31.43	31.72	31.55	30.90			
5	1	MORALES Yeziel David	PUR		15:43.80	21.37	
50m (1) 28.31	100m (1) 59.55	150m (1) 1:30.70	200m (1) 2:02.13	250m (1) 2:33.39	300m (1) 3:04.74	350m (1) 3:35.87	400m (1) 4:07.19
	31.24	31.15	31.43	31.26	31.35	31.13	31.32
450m (1) 4:38.58	500m (1) 5:09.65	550m (2) 5:41.13	600m (2) 6:12.61	650m (2) 6:43.91	700m (3) 7:15.38	750m (3) 7:46.80	800m (4) 8:18.38
	31.39	31.07	31.48	31.30	31.47	31.42	31.58
850m (4) 8:49.87	900m (4) 9:21.28	950m (4) 9:52.97	1000m (4) 10:24.52	1050m (5) 10:56.62	1100m (5) 11:28.12	1150m (5) 12:00.03	1200m (5) 12:31.85
	31.49	31.41	31.69	31.55	32.10	31.91	31.82
1250m (5) 13:04.06	1300m (5) 13:36.04	1350m (5) 14:08.93	1400m (5) 14:41.47	1450m (5) 15:13.38			
	32.21	31.98	32.89	32.54			
6	4	ARTETA Andy	VEN		15:53.15	30.72	
50m (4) 28.81	100m (4) 1:00.08	150m (5) 1:31.64	200m (3) 2:03.17	250m (3) 2:34.67	300m (3) 3:06.16	350m (3) 3:37.44	400m (4) 4:09.03
	31.27	31.56	31.53	31.50	31.49	31.28	31.59
450m (4) 4:40.06	500m (4) 5:11.73	550m (4) 5:42.94	600m (5) 6:14.24	650m (5) 6:44.92	700m (5) 7:16.04	750m (5) 7:47.18	800m (5) 8:18.77
	31.03	31.67	31.21	31.30	30.68	31.12	31.59
850m (5) 8:50.02	900m (5) 9:21.79	950m (5) 9:53.67	1000m (6) 10:25.80	1050m (6) 10:58.15	1100m (6) 11:30.71	1150m (6) 12:02.62	1200m (6) 12:35.43
	31.25	31.77	31.88	32.13	32.35	31.91	32.81
1250m (6) 13:07.94	1300m (6) 13:41.02	1350m (6) 14:14.37	1400m (6) 14:48.15	1450m (6) 15:20.69			
	32.51	33.08	33.35	33.78			
7	5	DELGADILLO Daniel	MEX		16:00.10	37.67	
50m (5) 28.86	100m (3) 1:00.04	150m (4) 1:31.61	200m (5) 2:03.43	250m (5) 2:34.86	300m (6) 3:06.51	350m (6) 3:38.06	400m (7) 4:09.71
	31.18	31.57	31.82	31.43	31.65	31.55	31.65
450m (7) 4:41.33	500m (7) 5:13.28	550m (7) 5:44.88	600m (7) 6:16.73	650m (7) 6:48.65	700m (7) 7:20.55	750m (7) 7:52.61	800m (7) 8:24.90
	31.62	31.95	31.60	31.85	31.90	32.06	32.29
850m (7) 8:56.93	900m (7) 9:29.71	950m (7) 10:02.10	1000m (7) 10:34.74	1050m (7) 11:07.16	1100m (7) 11:40.09	1150m (7) 12:12.77	1200m (7) 12:45.69
	32.03	32.78	32.39	32.42	32.93	32.68	32.92
1250m (7) 13:18.43	1300m (7) 13:51.36	1350m (7) 14:24.07	1400m (7) 14:56.64	1450m (7) 15:28.54			
	32.74	32.93	32.71	32.57			

Leyenda:

RJ Record de los Juegos **RM** Record Mundial

50m Pecho Hombres / *Men's 50m Breaststroke*



C. ACUAT LEYES DE REFORMA
LEYES DE REFORMA ACUAT C.

MAR TUE
18 NOV 2014
10:40

NATACIÓN
SWIMMING

50M PECHO VARONIL
MEN'S 50M BREASTSTROKE

PRELIMINARES
HEATS



RESULTADOS

RESULTS

	Récord	Nombre	CON Cód.	Ciudad	Fecha
RM	26.67	vd BURGH Cameron	RSA	Roma (ITA)	29 JUL 2009
RJ	28.32	CRESPO Edgar R.	PAN	Mayagüez (PUR)	19 JUL 2010

Serie 1 de 2

Evento N°:23

Pos	Calle	Nombre	CON Cód.	Tiempo	Tiempo de Dif.
1	4	CLAVERIE Carlos	VEN	28.84	
2	5	MCLEOD Abraham	TTO	28.92	0.08
3	6	DOMINGUEZ Josue	DOM	29.15	0.31
4	3	GROTTERS Jordy	ARU	29.46	0.62
5	2	CAPRILES Galvez Manuel	DOM	29.58	0.74
6	7	FLETCHER Julian Rees	BER	30.49	1.65
7	1	SANES Adriel	ISV	33.48	4.64

Serie 2 de 2

Pos	Calle	Nombre	CON Cód.	Tiempo	Tiempo de Dif.
1	5	CRESPO Edgar	PAN	28.11	RJ
2	4	MURILLO Jorge Mario	COL	28.37	0.26
3	3	MAHECHA Carlos Arturo	COL	28.66	0.55
4	6	DE LARA Miguel Alejandro	MEX	28.79	0.68
5	2	CASTILLO Mauro	MEX	29.19	1.08
6	7	FLORES Jesus	HON	30.38	2.27
7	8	MITCHELL Stefano Wayne	ANT	35.91	7.80
	1	HORREGO Julio Antonio	HON	NP	

Leyenda:

NP No presentado RJ Record de los Juegos RM Record Mundial



50m Pecho Hombres / *Men's 50m Breaststroke*



C. ACUAT LEYES DE REFORMA
LEYES DE REFORMA ACUAT C.

MAR TUE
18 NOV 2014
19:58

NATACIÓN
SWIMMING

50M PECHO VARONIL
MEN'S 50M BREASTSTROKE

FINAL
FINAL



RESULTADOS

RESULTS

	Récord	Nombre	CON Cód.	Ciudad	Fecha
RM	26.67	vd BURGH Cameron	RSA	Roma (ITA)	29 JUL 2009
RJ	28.11	CRESPO Edgar	PAN	Veracruz (MEX)	18 NOV 2014

Final A

Evento N°:23

Pos	Calle	Nombre	CON Cód.	Tiempo	Tiempo de Dif.
1	5	MURILLO Jorge Mario	COL	28.12	
2	4	CRESPO Edgar	PAN	28.35	0.23
3	6	DE LARA Miguel Alejandro	MEX	28.46	0.34
4	2	CLAVERIE Carlos	VEN	28.49	0.37
5	1	DOMINGUEZ Josue	DOM	28.50	0.38
6	3	MAHECHA Carlos Arturo	COL	28.68	0.56
7	7	MCLEOD Abraham	TTO	28.83	0.71
8	8	CASTILLO Mauro	MEX	29.02	0.90

Final B

Pos	Calle	Nombre	CON Cód.	Tiempo	Tiempo de Dif.
1	4	GROTTERS Jordy	ARU	29.43	
2	5	CAPRILES Galvez Manuel	DOM	29.44	0.01
3	6	FLETCHER Julian Rees	BER	29.45	0.02
4	3	FLORES Jesus	HON	30.52	1.09
5	2	SANES Adriel	ISV	32.24	2.81
6	7	MITCHELL Stefano Wayne	ANT	34.80	5.37



Jorge Mario Murillo COL

Leyenda:

RJ Record de los Juegos **RM** Record Mundial

100m Pecho Hombres / *Men's 100m Breaststroke*



C. ACUAT LEYES DE REFORMA
LEYES DE REFORMA ACUAT C.

DOM SUN
16 NOV 2014
10:08

NATACIÓN
SWIMMING

100M PECHO VARONIL
MEN'S 100M BREASTSTROKE

PRELIMINARES
HEATS



RESULTADOS

RESULTS

	Récord	Nombre	CON Cód.	Ciudad	Fecha
RM	58.46	vd BURGH Cameron	RSA	Londres (GBR)	29 JUL 2012
RJ	1:02.07	CRESPO Edgar R.	PAN	Mayagüez (PUR)	23 JUL 2010

Serie 1 de 2

Evento Nº: 7

Pos	Calle	Nombre	CON Cód.	50m	Tiempo	Tiempo de Dif.
1	5	DE LARA Miguel Alejandro	MEX	(2) 30.02	1:02.97 32.95	
2	4	MURILLO Jorge Mario	COL	(1) 29.95	1:02.98 33.03	0.01
3	3	MCLEOD Abraham	TTO	(3) 30.41	1:05.00 34.59	2.03
4	6	CASTILLO Mauro	MEX	(6) 31.15	1:05.51 34.36	2.54
5	2	FLETCHER Julian Rees	BER	(5) 31.12	1:05.97 34.85	3.00
6	7	FLORES Jesus	HON	(4) 30.91	1:06.37 35.46	3.40
7	8	SANES Adriel	ISV		1:09.65	6.68
	1	HORREGO Julio Antonio	HON		NP	

Serie 2 de 2

Pos	Calle	Nombre	CON Cód.	50m	Tiempo	Tiempo de Dif.
1	4	CLAVERIE Carlos	VEN	(3) 29.86	1:02.92 33.06	
2	7	DOMINGUEZ Josue	DOM	(2) 29.69	1:03.05 33.36	0.13
2	5	CRESPO Edgar	PAN	(1) 29.00	1:03.05 34.05	0.13
4	3	MAHECHA Carlos Arturo	COL	(4) 29.96	1:03.14 33.18	0.22
5	6	SEQUERA Juan	VEN	(5) 30.29	1:04.44 34.15	1.52
6	2	GROTTERS Jordy	ARU	(6) 30.83	1:04.97 34.14	2.05
7	1	SIERRA Carlos Rafael	PUR	(7) 31.44	1:05.81 34.37	2.89
	8	CAPRILES Galvez Manuel	DOM		NP	

Leyenda:

NP No presentado RJ Record de los Juegos RM Record Mundial



100m Pecho Hombres / *Men's 100m Breaststroke*



C. ACUAT LEYES DE REFORMA
LEYES DE REFORMA ACUAT C.

DOM SUN
16 NOV 2014
19:10

NATACIÓN
SWIMMING

100M PECHO VARONIL
MEN'S 100M BREASTSTROKE

FINAL
FINAL



RESULTADOS

RESULTS

	Récord	Nombre	CON Cód.	Ciudad	Fecha
RM	58.46	vd BURGH Cameron	RSA	Londres (GBR)	29 JUL 2012
RJ	1:02.07	CRESPO Edgar R.	PAN	Mayagüez (PUR)	23 JUL 2010

Final A Evento N°: 7

Pos	Calle	Nombre	CON Cód.	50m	Tiempo	Tiempo de Dif.
1	4	CLAVERIE Carlos	VEN	(1) 28.91	1:01.76 32.85	RJ
2	3	MURILLO Jorge Mario	COL	(3) 29.08	1:01.90 32.82	0.14
3	2	CRESPO Edgar	PAN	(2) 28.95	1:02.45 33.50	0.69
4	5	DE LARA Miguel Alejandro	MEX	(5) 29.68	1:02.46 32.78	0.70
5	6	DOMINGUEZ Josue	DOM	(4) 29.17	1:02.86 33.69	1.10
6	7	MAHECHA Carlos Arturo	COL	(6) 29.75	1:03.18 33.43	1.42
7	8	GROTTERS Jordy	ARU	(7) 30.09	1:04.50 34.41	2.74
8	1	SEQUERA Juan	VEN	(8) 31.57	1:07.16 35.59	5.40

Final B

Pos	Calle	Nombre	CON Cód.	50m	Tiempo	Tiempo de Dif.
1	5	CASTILLO Mauro	MEX	(1) 30.46	1:04.69 34.23	
2	6	FLETCHER Julian Rees	BER	(2) 30.64	1:06.11 35.47	1.42
3	3	SIERRA Carlos Rafael	PUR	(5) 32.54	1:06.19 33.65	1.50
4	2	FLORES Jesus	HON	(4) 31.19	1:06.50 35.31	1.81
5	4	MCLEOD Abraham	TTO	(3) 30.78	1:07.33 36.55	2.64
6	7	SANES Adriel	ISV	(6) 32.97	1:09.93 36.96	5.24

Leyenda:

RJ Record de los Juegos RM Record Mundial



200m Pecho Hombres / *Men's 200m Breaststroke*



C. ACUAT LEYES DE REFORMA
LEYES DE REFORMA ACUAT C.

JUE THU
20 NOV 2014
10:04

NATACIÓN
SWIMMING

200M PECHO VARONIL
MEN'S 200M BREASTSTROKE

PRELIMINARES
HEATS



RESULTADOS

RESULTS

	Récord	Nombre	CON Cód.	Ciudad	Fecha
RM	2:07.01	YAMAGUCHI Akihiro	JPN	Gifu (JPN)	15 SEP 2012
RJ	2:16.10	OLIVER David	MEX	Mayagüez (PUR)	21 JUL 2010

Serie 1 de 2

Evento N°:31

Pos	Calle	Nombre	CON Cód.	50m	100m	150m	Tiempo	Tiempo de Dif.
1	4	MURILLO Jorge Mario	COL	(1) 31.05	(1) 1:05.24 34.19	(1) 1:40.62 35.38	2:15.70 35.08	RJ
2	3	SEQUERA Juan	VEN	(2) 31.75	(4) 1:08.30 36.55	(3) 1:44.86 36.56	2:22.26 37.40	6.56
3	6	CRESPO Edgar	PAN	(4) 32.08	(3) 1:08.00 35.92	(4) 1:45.08 37.08	2:22.43 37.35	6.73
4	5	CASTILLO Mauro	MEX	(3) 32.03	(2) 1:07.42 35.39	(2) 1:44.54 37.12	2:22.61 38.07	6.91
5	2	HORREGO Julio Antonio	HON	(5) 33.23	(5) 1:10.78 37.55	(5) 1:48.74 37.96	2:26.75 38.01	11.05
6	7	SANES Adriel	ISV	(6) 34.01	(6) 1:12.51 38.50	(6) 1:52.23 39.72	2:33.66 41.43	17.96

Serie 2 de 2

Pos	Calle	Nombre	CON Cód.	50m	100m	150m	Tiempo	Tiempo de Dif.
1	3	MAHECHA Carlos Arturo	COL	(4) 32.04	(4) 1:07.64 35.60	(2) 1:43.51 35.87	2:18.46 34.95	
2	4	CLAVERIE Carlos	VEN	(2) 31.63	(3) 1:07.55 35.92	(1) 1:43.34 35.79	2:19.26 35.92	0.80
3	5	DE LARA Miguel Alejandro	MEX	(1) 31.49	(1) 1:07.37 35.88	(3) 1:44.26 36.89	2:20.01 35.75	1.55
4	6	DOMINGUEZ Josue	DOM	(6) 32.14	(5) 1:07.92 35.78	(5) 1:44.54 36.62	2:20.03 35.49	1.57
5	1	ALFARO Rafael	ESA	(3) 31.91	(2) 1:07.50 35.59	(4) 1:44.41 36.91	2:21.78 37.37	3.32
6	2	SIERRA Carlos Rafael	PUR	(7) 32.71	(6) 1:09.40 36.69	(6) 1:46.59 37.19	2:23.06 36.47	4.60
7	7	FLETCHER Julian Rees	BER	(5) 32.08	(7) 1:09.68 37.60	(7) 1:48.03 38.35	2:27.04 39.01	8.58

Leyenda:

RJ Record de los Juegos RM Record Mundial



200m Pecho Hombres / *Men's 200m Breaststroke*



C. ACUAT LEYES DE REFORMA
LEYES DE REFORMA ACUAT C.

JUE THU
20 NOV 2014
19:45

NATACIÓN
SWIMMING

200M PECHO VARONIL
MEN'S 200M BREASTSTROKE

FINAL
FINAL



RESULTADOS

RESULTS

	Récord	Nombre	CON Cód.	Ciudad	Fecha
RM	2:07.01	YAMAGUCHI Akihiro	JPN	Gifu (JPN)	15 SEP 2012
RJ	2:15.70	MURILLO Jorge Mario	COL	Veracruz (MEX)	20 NOV 2014

Final A

Pos	Calle	Nombre	CON Cód.				Tiempo	Evento N°:31 Tiempo de Dif.
				50m	100m	150m		
1	3	CLAVERIE Carlos	VEN	(2) 30.37	(1) 1:04.01 33.64	(1) 1:37.97 33.96	2:12.44	RJ
2	6	DE LARA Miguel Alejandro	MEX	(3) 30.64	(3) 1:04.89 34.25	(3) 1:39.71 34.82	2:14.78	2.34
3	4	MURILLO Jorge Mario	COL	(1) 30.19	(2) 1:04.50 34.31	(2) 1:39.31 34.81	2:14.90	2.46
4	5	MAHECHA Carlos Arturo	COL	(5) 31.07	(5) 1:05.56 34.49	(4) 1:40.37 34.81	2:15.42	2.98
5	1	SEQUERA Juan	VEN	(4) 31.03	(6) 1:06.51 35.48	(6) 1:42.33 35.82	2:19.10	6.66
6	8	CRESPO Edgar	PAN	(6) 31.42	(7) 1:07.06 35.64	(7) 1:43.45 36.39	2:21.34	8.90
7	7	ALFARO Rafael	ESA	(7) 31.68	(8) 1:07.40 35.72	(8) 1:44.29 36.89	2:22.11	9.67
	2	DOMINGUEZ Josue	DOM				DSC	

Final B

Pos	Calle	Nombre	CON Cód.	50m	100m	150m	Tiempo	Tiempo de Dif.
1	4	CASTILLO Mauro	MEX	(1) 31.77	(1) 1:07.77 36.00	(1) 1:44.94 37.17	2:20.65	
2	3	HORREGO Julio Antonio	HON	(2) 32.08	(2) 1:08.34 36.26	(2) 1:45.47 37.13	2:22.43	1.78
3	5	SIERRA Carlos Rafael	PUR	(4) 32.48	(4) 1:09.80 37.32	(3) 1:47.66 37.86	2:24.54	3.89
4	6	FLETCHER Julian Rees	BER	(3) 32.31	(3) 1:09.71 37.40	(4) 1:48.24 38.53	2:25.55	4.90
5	2	SANES Adriel	ISV	(5) 33.24	(5) 1:11.07 37.83	(5) 1:49.61 38.54	2:28.49	7.84



Miguel Alejandro De Lara MEX,
Carlos Claverie VEN,
Jorge Mario Murrillo COL

Leyenda:

DSC Descalificado RJ Record de los Juegos RM Record Mundial



50m Dorso Hombres / *Men's 50m Backstroke*



C. ACUAT LEYES DE REFORMA
LEYES DE REFORMA ACUAT C.

MIÉ WED
19 NOV 2014
9:12

NATACIÓN
SWIMMING

50M DORSO VARONIL
MEN'S 50M BACKSTROKE

PRELIMINARES
HEATS



RESULTADOS

RESULTS

	Récord	Nombre	CON Cód.	Ciudad	Fecha
RM	24.04	TANCOCK Liam	GBR	Roma (ITA)	02 AGO 2009
RJ	25.96	PINZÓN Omar A.	COL	Mayagüez (PUR)	22 JUL 2010

Serie 1 de 2

Evento Nº:27

Pos	Calle	Nombre	CON Cód.	Tiempo	Tiempo de Dif.
1	4	SUBIRATS Albert	VEN	26.42	
2	5	BOTERO Juan Pablo	COL	26.67	0.25
3	6	BARRERA Armando	CUB	26.74	0.32
4	3	MCLEOD David	TTO	26.81	0.39
5	2	DE LARA Miguel Alejandro	MEX	28.30	1.88

Serie 2 de 2

Pos	Calle	Nombre	CON Cód.	Tiempo	Tiempo de Dif.
1	5	MOLINA Robinson	VEN	26.33	
2	4	BOVELL III George	TTO	26.65	0.32
3	3	PINZON Omar Andres	COL	26.92	0.59
4	2	AUGIER Jordan	LCA	27.63	1.30
5	7	BARBERENA Eisner Ambrosio	NCA	28.45	2.12
	6	BERRETA Gustavo Alberto	MEX	NP	

Leyenda:

NP No presentado RJ Record de los Juegos RM Record Mundial



50m Dorso Hombres / *Men's 50m Backstroke*



C. ACUAT LEYES DE REFORMA
LEYES DE REFORMA ACUAT C.

MIÉ WED
19 NOV 2014
19:51

NATACIÓN
SWIMMING

50M DORSO VARONIL
MEN'S 50M BACKSTROKE

FINAL A
FINAL A



RESULTADOS

RESULTS

	Récord	Nombre	CON Cód.	Ciudad	Fecha
RM	24.04	TANCOCK Liam	GBR	Roma (ITA)	02 AGO 2009
RJ	25.96	PINZÓN Omar A.	COL	Mayagüez (PUR)	22 JUL 2010

Final A					Evento N°:27	
Pos	Calle	Nombre	CON Cód.	Tiempo	Tiempo de Dif.	
1	5	SUBIRATS Albert	VEN	25.72	RJ	
2	4	MOLINA Robinson	VEN	25.90	0.18	
3	3	BOVELL III George	TTO	25.91	0.19	
4	1	PINZON Omar Andres	COL	26.04	0.32	
5	2	BARRERA Armando	CUB	26.35	0.63	
6	6	BOTERO Juan Pablo	COL	26.38	0.66	
7	7	MCLEOD David	TTO	26.87	1.15	
8	8	AUGIER Jordan	LCA	28.16	2.44	

Leyenda:

RJ Record de los Juegos **RM** Record Mundial

100m Dorso Hombres / *Men's 100m Backstroke*



C. ACUAT LEYES DE REFORMA
LEYES DE REFORMA ACUAT C.

LUN MON
17 NOV 2014
10:08

NATACIÓN
SWIMMING

100M DORSO VARONIL
MEN'S 100M BACKSTROKE

PRELIMINARES
HEATS



RESULTADOS

RESULTS

	Récord	Nombre	CON Cód.	Ciudad	Fecha
RM	51.94	PEIRSOL Aaron	USA	Indianapolis (USA)	08 JUL 2009
RJ	55.60	FALCÓN Rodolfo	CUB	Maracaibo (VEN)	08 AGO 1998

Serie 1 de 2

Evento N°:13

Pos	Calle	Nombre	CON Cód.	50m	Tiempo	Tiempo de Dif.
1	4	PINZON Omar Andres	COL	(3) 29.26	57.22 27.96	
2	3	TRUJILLO Ezequiel	MEX	(1) 28.60	57.78 29.18	0.56
3	5	BERRETA Gustavo Alberto	MEX	(2) 28.91	58.61 29.70	1.39
4	2	BARBERENA Eisner Ambrosio	NCA	(4) 29.72	1:00.75 31.03	3.53
6		MONTOYA Andres Felipe	COL		NP	

Serie 2 de 2

Pos	Calle	Nombre	CON Cód.	50m	Tiempo	Tiempo de Dif.
1	4	SUBIRATS Albert	VEN	(3) 28.07	57.14 29.07	
2	3	MOLINA Robinson	VEN	(1) 27.81	57.86 30.05	0.72
3	5	BARRERA Armando	CUB	(2) 27.93	57.93 30.00	0.79
4	6	MCLEOD David	TTO	(4) 28.26	59.12 30.86	1.98
5	2	GOMEZ Jean Luis	DOM	(5) 28.92	59.29 30.37	2.15

Leyenda:

NP No presentado RJ Record de los Juegos RM Record Mundial



100m Dorso Hombres / *Men's 100m Backstroke*



C. ACUAT LEYES DE REFORMA
LEYES DE REFORMA ACUAT C.

JUE THU
20 NOV 2014
19:05

NATACIÓN
SWIMMING

100M DORSO VARONIL
MEN'S 100M BACKSTROKE

FINAL
FINAL



RESULTADOS

RESULTS

	Récord	Nombre	CON Cód.	Ciudad	Fecha
RM	51.94	PEIRSOL Aaron	USA	Indianapolis (USA)	08 JUL 2009
RJ	55.60	FALCÓN Rodolfo	CUB	Maracaibo (VEN)	08 AGO 1998

Final Evento N°:13

Pos	Calle	Nombre	CON Cód.	50m	Tiempo	Tiempo de Dif.
1	5	PINZON Omar Andres	COL	(1) 26.55	55.48	RJ
					28.93	
2	4	SUBIRATS Albert	VEN	(2) 26.87	55.68	0.20
					28.81	
3	2	BARRERA Armando	CUB	(4) 27.20	56.54	1.06
					29.34	
4	6	MOLINA Robinson	VEN	(3) 27.10	57.36	1.88
					30.26	
5	3	TRUJILLO Ezequiel	MEX	(5) 27.55	57.64	2.16
					30.09	
6	7	BERRETA Gustavo Alberto	MEX	(8) 28.51	59.01	3.53
					30.50	
7	8	GOMEZ Jean Luis	DOM	(7) 28.42	59.33	3.85
					30.91	
8	1	MCLEOD David	TTO	(6) 28.22	1:00.18	4.70
					31.96	

Leyenda:

RJ Record de los Juegos RM Record Mundial



200m Dorso Hombres / *Men's 200m Backstroke*



C. ACUAT LEYES DE REFORMA
LEYES DE REFORMA ACUAT C.

MAR TUE
18 NOV 2014
10:17

NATACIÓN
SWIMMING

200M DORSO VARONIL
MEN'S 200M BACKSTROKE

PRELIMINARES
HEATS



RESULTADOS

RESULTS

	Récord	Nombre	CON Cód.	Ciudad	Fecha
RM	1:51.92	PEIRSOL Aaron	USA	Roma (ITA)	31 JUL 2009
RJ	2:00.40	PINZÓN Omar A.	COL	Mayagüez (PUR)	20 JUL 2010

Serie 1 de 2

Evento N°:21

Pos	Calle	Nombre	CON Cód.	50m	100m	150m	Tiempo	Tiempo de Dif.
1	3	MORALES Yeziel David	PUR	(3) 29.66	(3) 1:01.83 32.17	(2) 1:34.59 32.76	2:04.78 30.19	
2	5	TRUJILLO Ezequiel	MEX	(2) 29.64	(1) 1:01.04 31.40	(1) 1:33.68 32.64	2:06.40 32.72	1.62
3	4	BARRERA Armando	CUB	(1) 29.62	(2) 1:01.62 32.00	(3) 1:34.81 33.19	2:06.72 31.91	1.94
4	6	GOMEZ Jean Luis	DOM	(4) 29.99	(4) 1:02.92 32.93	(4) 1:38.25 35.33	2:13.49 35.24	8.71
	2	BARBERENA Eisner Ambrosio	NCA				NP	

Serie 2 de 2

Pos	Calle	Nombre	CON Cód.	50m	100m	150m	Tiempo	Tiempo de Dif.
1	3	CEPEDES David	COL	(2) 29.79	(2) 1:01.87 32.08	(2) 1:34.12 32.25	2:05.27 31.15	
2	2	LOPEZ Jesus	VEN	(1) 29.56	(1) 1:00.39 30.83	(1) 1:33.05 32.66	2:06.35 33.30	1.08
3	4	PINZON Omar Andres	COL	(5) 30.84	(5) 1:03.63 32.79	(3) 1:34.38 30.75	2:06.83 32.45	1.56
4	5	BERRETA Gustavo Alberto	MEX	(4) 30.70	(4) 1:03.39 32.69	(4) 1:35.80 32.41	2:07.85 32.05	2.58
5	6	MARTINEZ Luis Carlos	GUA	(3) 30.07	(3) 1:02.50 32.43	(5) 1:35.81 33.31	2:09.05 33.24	3.78

Leyenda:

NP No presentado RJ Record de los Juegos RM Record Mundial



200m Dorso Hombres / *Men's 200m Backstroke*



C. ACUAT LEYES DE REFORMA
LEYES DE REFORMA ACUAT C.

MAR TUE
18 NOV 2014
19:13

NATACIÓN
SWIMMING

200M DORSO VARONIL
MEN'S 200M BACKSTROKE

FINAL
FINAL



RESULTADOS

RESULTS

	Récord	Nombre	CON Cód.	Ciudad	Fecha
RM	1:51.92	PEIRSOL Aaron	USA	Roma (ITA)	31 JUL 2009
RJ	2:00.40	PINZÓN Omar A.	COL	Mayagüez (PUR)	20 JUL 2010

Final								Evento N°:21
Pos	Calle	Nombre	CON Cód.	50m	100m	150m	Tiempo	Tiempo de Dif.
1	7	PINZON Omar Andres	COL	(1) 27.84	(1) 57.67 29.83	(1) 1:28.79 31.12	2:00.95	
2	5	CESPEDES David	COL	(5) 29.03	(4) 1:00.37 31.34	(3) 1:32.67 32.30	2:03.85	2.90
3	4	MORALES Yeziel David	PUR	(3) 28.84	(5) 1:00.56 31.72	(4) 1:32.68 32.12	2:03.86	2.91
4	6	TRUJILLO Ezequiel	MEX	(4) 28.89	(2) 59.68 30.79	(5) 1:32.70 33.02	2:04.12	3.17
5	2	BARRERA Armando	CUB	(2) 28.64	(3) 1:00.17 31.53	(2) 1:32.05 31.88	2:04.80	3.85
6	1	BERRETA Gustavo Alberto	MEX	(7) 29.57	(6) 1:00.97 31.40	(6) 1:34.16 33.19	2:07.06	6.11
7	3	LOPEZ Jesus	VEN	(6) 29.50	(7) 1:01.28 31.78	(7) 1:34.99 33.71	2:09.47	8.52
8	8	GOMEZ Jean Luis	DOM	(8) 30.00	(8) 1:03.35 33.35	(8) 1:37.91 34.56	2:12.47	11.52



David Céspedes COL, Omar Pinzón COL, Yeziel Morales PUR

Leyenda:

RJ Record de los Juegos RM Record Mundial

50m Mariposa Hombres / *Men's 50m Butterfly*



C. ACUAT LEYES DE REFORMA
LEYES DE REFORMA ACUAT C.

LUN MON
17 NOV 2014
10:33

NATACIÓN
SWIMMING

50M MARIPOSA VARONIL
MEN'S 50M BUTTERFLY

PRELIMINARES
HEATS



RESULTADOS

RESULTS

	Récord	Nombre	CON Cód.	Ciudad	Fecha
RM	22.43	MUÑOZ Rafael	ESP	Malaga (ESP)	05 ABR 2009
RJ	23.70	ALESI Octavio	VEN	Mayagüez (PUR)	22 JUL 2010

Serie 1 de 3

Evento N°:17

Pos	Calle	Nombre	CON Cód.	Tiempo	Tiempo de Dif.
1	3	ESCUDERO Alejandro	MEX	24.64	
2	5	RISOLVATO Erik Jon	PUR	24.68	0.04
3	4	MONTOYA Andres Felipe	COL	24.75	0.11
4	6	BURCH Roy-Allan Saul	BER	24.77	0.13
5	7	GABRIEL Shawn Simon	GRN	30.23	5.59
	2	TORRES Andrew John	PUR	NP	

Serie 2 de 3

Pos	Calle	Nombre	CON Cód.	Tiempo	Tiempo de Dif.
1	4	MARTINEZ Luis Carlos	GUA	24.27	
2	5	BURROWS Elvis	BAH	24.31	0.04
3	6	LOPEZ Jesus	VEN	24.78	0.51
4	3	PIGOT Zuhayr	SUR	24.96	0.69
5	2	WYNTER Ahmed	PAN	25.67	1.40
	7	MITCHELL Stefano Wayne	ANT	DSC	

Serie 3 de 3

Pos	Calle	Nombre	CON Cód.	Tiempo	Tiempo de Dif.
1	4	SUBIRATS Albert	VEN	24.18	
2	1	TJON-A-JOE Renzo	SUR	24.40	0.22
3	3	MCLEOD Joshua	TTO	24.47	0.29
4	2	REYES Franco	PAN	24.94	0.76
5	6	GUTIERREZ Long Yuan Miguel	MEX	24.96	0.78
6	5	PINZON Omar Andres	COL	24.97	0.79
7	7	GASKIN Hannibal	GUY	27.81	3.63

Leyenda:

DSC Descalificado NP No presentado RJ Record de los Juegos RM Record Mundial



50m Mariposa Hombres / *Men's 50m Butterfly*



C. ACUAT LEYES DE REFORMA
LEYES DE REFORMA ACUAT C.

MAR TUE
18 NOV 2014
18:10

NATACIÓN
SWIMMING

50M MARIPOSA VARONIL
MEN'S 50M BUTTERFLY

FINAL
FINAL



RESULTADOS

RESULTS

	Récord	Nombre	CON Cód.	Ciudad	Fecha
RM	22.43	MUÑOZ Rafael	ESP	Malaga (ESP)	05 ABR 2009
RJ	23.70	ALESI Octavio	VEN	Mayagüez (PUR)	22 JUL 2010

Final A					Evento N°:17	
Pos	Calle	Nombre	CON Cód.	Tiempo	Tiempo de Dif.	
1	4	SUBIRATS Albert	VEN	24.01		
2	5	MARTINEZ Luis Carlos	GUA	24.31	0.30	
3	6	TJON-A-JOE Renzo	SUR	24.56	0.55	
4	1	RISOLVATO Erik Jon	PUR	24.66	0.65	
5	7	ESCUADERO Alejandro	MEX	24.69	0.68	
6	3	BURROWS Elvis	BAH	24.80	0.79	
7	8	MONTOYA Andres Felipe	COL	24.86	0.85	
8	2	MCLEOD Joshua	TTO	25.13	1.12	

Final B					Tiempo de Dif.	
Pos	Calle	Nombre	CON Cód.	Tiempo	Tiempo de Dif.	
1	6	GUTIERREZ Long Yuan Miguel	MEX	24.53		
2	4	LOPEZ Jesus	VEN	24.93	0.40	
3	5	REYES Franco	PAN	25.11	0.58	
4	3	PIGOT Zuhayr	SUR	25.33	0.80	
5	2	WYNTER Ahmed	PAN	25.99	1.46	
6	1	GASKIN Hannibal	GUY	28.06	3.53	
7	7	GABRIEL Shawn Simon	GRN	30.16	5.63	



Luis Carlos Martínez GUA, Albert Subirats VEN, Tjon-A-Joe-Renzo SUR

Leyenda:

RJ Record de los Juegos RM Record Mundial

100m Mariposa Hombres / *Men's 100m Butterfly*



C. ACUAT LEYES DE REFORMA
LEYES DE REFORMA ACUAT C.

MIÉ WED
19 NOV 2014
9:16

NATACIÓN
SWIMMING

100M MARIPOSA VARONIL
MEN'S 100M BUTTERFLY

PRELIMINARES
HEATS



RESULTADOS

RESULTS

	Récord	Nombre	CON Cód.	Ciudad	Fecha
RM	49.82	PHELPS Michael	USA	Roma (ITA)	01 AGO 2009
RJ	52.39	SUBIRATS Albert	VEN	Cartagena (COL)	21 JUL 2006

Serie 1 de 2

Evento N°:28

Pos	Calle	Nombre	CON Cód.	50m	Tiempo	Tiempo de Dif.
1	3	GUTIERREZ Long Yuan Miguel	MEX	(1) 25.51	54.88 29.37	
2	4	MARTINEZ Luis Carlos	GUA	(2) 25.94	55.49 29.55	0.61
3	6	TORRES Andrew John	PUR	(5) 26.70	55.90 29.20	1.02
4	5	RAMIREZ Daniel Zabadriel	MEX	(3) 26.60	56.13 29.53	1.25
5	2	WYNTER Ahmed	PAN	(4) 26.67	57.20 30.53	2.32
6	7	MCLEOD Joshua	TTO	(6) 26.95	57.32 30.37	2.44
	1	MITCHELL Stefano Wayne	ANT		DSC	

Serie 2 de 2

Pos	Calle	Nombre	CON Cód.	50m	Tiempo	Tiempo de Dif.
1	5	MONTOYA Andres Felipe	COL	(3) 26.29	55.45 29.16	
2	4	SUBIRATS Albert	VEN	(2) 26.20	55.77 29.57	0.32
3	6	MARIN Eddy	VEN	(1) 26.04	55.91 29.87	0.46
4	2	PIGOT Zuhayr	SUR	(4) 26.48	56.15 29.67	0.70
5	3	PINZON Omar Andres	COL	(5) 27.10	56.17 29.07	0.72
6	1	GASKIN Hannibal	GUY	(6) 28.87	1:03.35 34.48	7.90
	7	BURROWS Elvis	BAH		NP	

Leyenda:

DSC Descalificado NP No presentado RJ Record de los Juegos RM Record Mundial



100m Mariposa Hombres / *Men's 100m Butterfly*



C. ACUAT LEYES DE REFORMA
LEYES DE REFORMA ACUAT C.

MIÉ WED
19 NOV 2014
20:06

NATACIÓN
SWIMMING

100M MARIPOSA VARONIL
MEN'S 100M BUTTERFLY

FINAL
FINAL



RESULTADOS RESULTS

	Récord	Nombre	CON Cód.	Ciudad	Fecha
RM	49.82	PHELPS Michael	USA	Roma (ITA)	01 AGO 2009
RJ	52.39	SUBIRATS Albert	VEN	Cartagena (COL)	21 JUL 2006

Final A Evento N°:28

Pos	Calle	Nombre	CON Cód.	50m	Tiempo	Tiempo de Dif.
1	6	SUBIRATS Albert	VEN	(1) 25.24	53.48 28.24	
2	3	MARTINEZ Luis Carlos	GUA	(3) 25.41	54.00 28.59	0.52
3	5	MONTOYA Andres Felipe	COL	(5) 25.74	54.57 28.83	1.09
4	4	GUTIERREZ Long Yuan Miguel	MEX	(2) 25.29	54.63 29.34	1.15
5	1	RAMIREZ Daniel Zabadiel	MEX	(4) 25.51	55.02 29.51	1.54
6	2	TORRES Andrew John	PUR	(8) 26.10	55.05 28.95	1.57
7	8	PIGOT Zuhayr	SUR	(6) 25.77	55.44 29.67	1.96
8	7	MARIN Eddy	VEN	(7) 25.83	55.62 29.79	2.14

Final B

Pos	Calle	Nombre	CON Cód.	50m	Tiempo	Tiempo de Dif.
1	5	MCLEOD Joshua	TTO	(1) 26.41	56.15 29.74	
2	4	WYNTER Ahmed	PAN	(2) 26.44	57.21 30.77	1.06
3	3	GASKIN Hannibal	GUY	(3) 28.50	1:01.71 33.21	5.56

Albert Subirats
VEN



Leyenda:

RJ Record de los Juegos RM Record Mundial

200m Mariposa Hombres / *Men's 200m Butterfly*



C. ACUAT LEYES DE REFORMA
LEYES DE REFORMA ACUAT C.

SÁB SAT
15 NOV 2014
19:07

NATACIÓN
SWIMMING

200M MARIPOSA VARONIL
MEN'S 200M BUTTERFLY

FINAL
FINAL




RESULTADOS

RESULTS

	Récord	Nombre	CON Cód.	Ciudad	Fecha
RM	1:51.51	PHELPS Michael	USA	Roma (ITA)	29 JUL 2009
RJ	1:58.45	VELOZ Juan J.	MEX	San Salvador (ESA)	19 NOV 2002

Final								Evento N°: 2
Pos	Calle	Nombre	CON Cód.	50m	100m	150m	Tiempo	Tiempo de Dif.
1	5	MONTOYA Andres Felipe	COL	(5) 27.08	(3) 56.94 29.86	(2) 1:27.36 30.42	1:59.35 31.99	
2	4	LAVADO Marcos	VEN	(2) 26.85	(5) 57.52 30.67	(5) 1:28.97 31.45	2:00.44 31.47	1.09
3	6	MARTINEZ Jose Angel	MEX	(3) 26.90	(4) 56.97 30.07	(3) 1:28.34 31.37	2:01.26 32.92	1.91
4	2	TORRES Andrew John	PUR	(3) 26.90	(1) 56.33 29.43	(1) 1:27.32 30.99	2:01.46 34.14	2.11
5	3	PINZON Omar Andres	COL	(6) 27.27	(6) 57.62 30.35	(6) 1:29.07 31.45	2:01.59 32.52	2.24
6	7	GUTIERREZ Long Yuan Miguel	MEX	(1) 26.20	(2) 56.36 30.16	(4) 1:28.76 32.40	2:03.53 34.77	4.18
7	1	VERGARA Lazaro	CUB	(7) 28.06	(7) 59.34 31.28	(7) 1:31.49 32.15	2:03.90 32.41	4.55
8	8	LOWE Mathew	BAH	(8) 28.92	(8) 1:00.90 31.98	(8) 1:33.51 32.61	2:06.47 32.96	7.12



Leyenda:

RJ Record de los Juegos RM Record Mundial



200m Combinado Individual Hombres / *Men's 200m Individual Medley*



C. ACUAT LEYES DE REFORMA
LEYES DE REFORMA ACUAT C.

DOM SUN
16 NOV 2014
10:42

NATACIÓN
SWIMMING

200M COMBINADO INDIVIDUAL VARONIL
MEN'S 200M INDIVIDUAL MEDLEY

PRELIMINARES
HEATS



RESULTADOS

RESULTS

	Récord	Nombre	CON Cód.	Ciudad	Fecha
RM	1:54.00	LOCHTE Ryan	USA	Shanghai (CHN)	28 JUL 2011
RJ	2:02.32	ALLY Bradley K.	BAR	Mayagüez (PUR)	22 JUL 2010

Serie 1 de 2

Evento N°:11

Pos	Calle	Nombre	CON Cód.	50m	100m	150m	Tiempo	Tiempo de Dif.
1	4	ALFARO Rafael	ESA	(2) 26.78	(2) 1:00.09 33.31	(2) 1:36.04 35.95	2:06.57 30.53	
2	3	CLAVERIE Carlos	VEN	(3) 27.40	(3) 1:00.86 33.46	(1) 1:35.56 34.70	2:06.84 31.28	0.27
3	5	GOMEZ Jean Luis	DOM	(1) 26.44	(1) 58.02 31.58	(3) 1:36.80 38.78	2:08.34 31.54	1.77
	6	HORREGO Julio Antonio	HON				DSC	

Serie 2 de 2

Pos	Calle	Nombre	CON Cód.	50m	100m	150m	Tiempo	Tiempo de Dif.
1	3	PINZON Omar Andres	COL	(1) 26.94	(1) 58.09 31.15	(1) 1:35.03 36.94	2:04.73 29.70	
2	6	MARTINEZ Jose Angel	MEX	(3) 27.09	(3) 59.48 32.39	(4) 1:36.68 37.20	2:05.84 29.16	1.11
3	4	SEQUERA Juan	VEN	(4) 27.27	(4) 1:00.34 33.07	(3) 1:35.55 35.21	2:06.29 30.74	1.56
4	5	TRUJILLO Ezequiel	MEX	(2) 27.03	(2) 59.16 32.13	(2) 1:35.38 36.22	2:06.46 31.08	1.73
	2	MITCHELL Stefano Wayne	ANT				DSC	

Leyenda:

DSC Descalificado RJ Record de los Juegos RM Record Mundial



200m Combinado Individual Hombres / *Men's 200m Individual Medley*



C. ACUAT LEYES DE REFORMA
LEYES DE REFORMA ACUAT C.

DOM SUN
16 NOV 2014
20:33

NATACIÓN
SWIMMING

200M COMBINADO INDIVIDUAL VARONIL
MEN'S 200M INDIVIDUAL MEDLEY

FINAL
FINAL



RESULTADOS

RESULTS

	Récord	Nombre	CON Cód.	Ciudad	Fecha
RM	1:54.00	LOCHTE Ryan	USA	Shanghai (CHN)	28 JUL 2011
RJ	2:02.32	ALLY Bradley K.	BAR	Mayagüez (PUR)	22 JUL 2010

Final								Evento N°:11
Pos	Calle	Nombre	CON Cód.	50m	100m	150m	Tiempo	Tiempo de Dif.
1	4	PINZON Omar Andres	COL	(1) 26.04	(1) 55.48 29.44	(1) 1:31.75 36.27	2:02.07 30.32	RJ
2	2	ALFARO Rafael	ESA	(2) 26.30	(2) 58.39 32.09	(2) 1:33.96 35.57	2:03.99 30.03	1.92
3	6	TRUJILLO Ezequiel	MEX	(5) 26.95	(5) 58.83 31.88	(3) 1:34.14 35.31	2:04.20 30.06	2.13
4	3	SEQUERA Juan	VEN	(4) 26.65	(6) 59.14 32.49	(4) 1:34.58 35.44	2:05.10 30.52	3.03
5	5	MARTINEZ Jose Angel	MEX	(6) 26.96	(3) 58.48 31.52	(6) 1:35.27 36.79	2:05.14 29.87	3.07
6	7	CLAVERIE Carlos	VEN	(7) 27.12	(7) 1:01.24 34.12	(5) 1:35.06 33.82	2:05.39 30.33	3.32
7	1	GOMEZ Jean Luis	DOM	(3) 26.41	(4) 58.55 32.14	(7) 1:37.40 38.85	2:08.85 31.45	6.78



Rafael Alfaro ESA, Omar Pinzón COL, Ezequiel Trujillo MEX

Leyenda:

RJ Record de los Juegos RM Record Mundial



400m Combinado Individual Hombres / Men's 400m Individual Medley



C. ACUAT LEYES DE REFORMA
LEYES DE REFORMA ACUAT C.

LUN MON
17 NOV 2014
10:23

NATACIÓN
SWIMMING

400M COMBINADO INDIVIDUAL VARONIL
MEN'S 400M INDIVIDUAL MEDLEY

PRELIMINARES
HEATS



RESULTADOS

RESULTS

	Récord	Nombre	CON Cód.	Ciudad	Fecha
RM	4:03.84	PHELTS Michael	USA	Beijing (CHN)	10 AGO 2008
RJ	4:21.49	ALLY Bradley K.	BAR	Mayagüez (PUR)	19 JUL 2010

Serie 1 de 2

Evento N°:15

Pos	Calle	Nombre	CON Cód.	Tiempo	Tiempo de Dif.		
1	4	OLVERA Julio Andres	MEX	4:29.51			
50m (1) 29.45	100m (1) 1:00.94 31.49	150m (1) 1:35.34 34.40	200m (1) 2:08.23 32.89	250m (1) 2:48.91 40.68	300m (2) 3:27.93 39.02	350m (1) 3:59.70 31.77	29.81
2	5	CLAVERIE Carlos	VEN	4:32.30	2.79		
50m (2) 29.51	100m (2) 1:01.43 31.92	150m (3) 1:39.32 37.89	200m (3) 2:15.18 35.86	250m (2) 2:51.45 36.27	300m (1) 3:27.56 36.11	350m (2) 4:01.03 33.47	31.27
3	3	ALFARO Rafael	ESA	4:34.62	5.11		
50m (3) 29.64	100m (3) 1:01.44 31.80	150m (2) 1:38.47 37.03	200m (2) 2:14.42 35.95	250m (3) 2:52.68 38.26	300m (3) 3:30.62 37.94	350m (3) 4:05.05 34.43	29.57
4	2	SANES Adriel	ISV	5:07.20	37.69		
50m (4) 31.46	100m (4) 1:06.44 34.98	150m (4) 1:48.94 42.50	200m (4) 2:28.21 39.27	250m (4) 3:11.18 42.97	300m (4) 3:53.32 42.14	350m (4) 4:32.00 38.68	35.20
	6	VEGA Luis Emigdio	CUB	NP			

Serie 2 de 2

Pos	Calle	Nombre	CON Cód.	Tiempo	Tiempo de Dif.		
1	4	SEQUERA Juan	VEN	4:30.96			
50m (1) 28.05	100m (1) 59.65 31.60	150m (2) 1:36.20 36.55	200m (2) 2:11.64 35.44	250m (1) 2:48.55 36.91	300m (1) 3:26.66 38.11	350m (1) 3:59.76 33.10	31.20
2	5	DEL PINO Juan Manuel	MEX	4:34.06	3.10		
50m (5) 29.31	100m (4) 1:01.46 32.15	150m (3) 1:37.60 36.14	200m (3) 2:12.51 34.91	250m (2) 2:50.93 38.42	300m (2) 3:30.00 39.07	350m (2) 4:03.38 33.38	30.68
3	3	BAYO Christian B	PUR	4:34.16	3.20		
50m (3) 28.57	100m (2) 59.97 31.40	150m (4) 1:37.96 37.99	200m (4) 2:13.67 35.71	250m (4) 2:52.91 39.24	300m (3) 3:31.33 38.42	350m (3) 4:04.11 32.78	30.05
4	6	MORALES Yeziel David	PUR	4:34.28	3.32		
50m (2) 28.44	100m (3) 1:00.04 31.60	150m (1) 1:35.86 35.82	200m (1) 2:09.54 33.68	250m (3) 2:51.08 41.54	300m (4) 3:33.00 41.92	350m (4) 4:05.50 32.50	28.78
5	2	HORREGO Julio Antonio	HON	4:40.44	9.48		
50m (4) 29.18	100m (5) 1:02.12 32.94	150m (5) 1:40.15 38.03	200m (5) 2:16.77 36.62	250m (5) 2:56.14 39.37	300m (5) 3:34.54 38.40	350m (5) 4:08.86 34.32	31.58

Leyenda:

NP No presentado RJ Record de los Juegos RM Record Mundial



400m Final Combinado Individual Hombres / Men's 400m Combined Final



C. ACUAT LEYES DE REFORMA
LEYES DE REFORMA ACUAT C.

MIÉ WED
19 NOV 2014
19:00

NATACIÓN
SWIMMING

400M COMBINADO INDIVIDUAL VARONIL
MEN'S 400M INDIVIDUAL MEDLEY

FINAL
FINAL



RESULTADOS RESULTS

	Récord	Nombre	CON	Cód.	Ciudad	Fecha
RM	4:03.84	PHELPS Michael	USA		Beijing (CHN)	10 AGO 2008
RJ	4:21.49	ALLY Bradley K.	BAR		Mayagüez (PUR)	19 JUL 2010

Final								Evento Nº:15	
Pos	Calle	Nombre	CON		Cód.	Tiempo		Tiempo de Dif.	
1	3	CLAVERIE Carlos	VEN			4:24.61			
50m (7) 28.38	100m (6) 1:00.52	150m (6) 1:36.65	200m (7) 2:12.00	250m (2) 2:46.71	300m (1) 3:22.50	350m (1) 3:53.42	31.19		
	32.14	36.13	35.35	34.71	35.79	30.92			
2	2	BAYO Christian B	PUR			4:27.32	2.71		
50m (3) 27.85	100m (2) 59.25	150m (5) 1:35.73	200m (6) 2:11.61	250m (6) 2:49.36	300m (4) 3:27.79	350m (4) 3:58.74	28.58		
	31.40	36.45	35.88	37.75	38.43	30.95			
3	5	SEQUERA Juan	VEN			4:28.45	3.84		
50m (1) 27.53	100m (1) 58.98	150m (1) 1:33.94	200m (2) 2:08.37	250m (1) 2:45.46	300m (2) 3:23.27	350m (2) 3:56.11	32.34		
	31.45	34.96	34.43	37.09	37.81	32.84			
4	4	OLVERA Julio Andres	MEX			4:30.22	5.61		
50m (4) 28.08	100m (3) 59.77	150m (2) 1:34.65	200m (1) 2:07.92	250m (5) 2:48.46	300m (5) 3:29.56	350m (6) 4:00.25	29.97		
	31.69	34.88	33.27	40.54	41.10	30.69			
5	1	ALFARO Rafael	ESA			4:30.24	5.63		
50m (2) 27.56	100m (3) 59.77	150m (3) 1:35.10	200m (4) 2:10.13	250m (3) 2:47.42	300m (3) 3:25.83	350m (3) 3:57.90	32.07		
	32.21	35.33	35.03	37.29	38.41	32.07			
6	6	DEL PINO Juan Manuel	MEX			4:31.43	6.82		
50m (6) 28.21	100m (6) 1:00.52	150m (4) 1:35.29	200m (3) 2:09.09	250m (4) 2:47.66	300m (7) 4:31.43	350m (5) 3:59.69	31.74		
	32.31	34.77	33.80	38.57	1:43.77				
7	7	MORALES Yeziel David	PUR			4:32.60	7.99		
50m (4) 28.08	100m (5) 1:00.37	150m (7) 1:36.83	200m (5) 2:10.98	250m (7) 2:50.65	300m (8) 4:32.60	350m (7) 4:03.17	29.43		
	32.29	36.46	34.15	39.67	1:41.95				
8	8	HORREGO Julio Antonio	HON			4:48.74	24.13		
50m (8) 28.92	100m (8) 1:02.73	150m (8) 1:41.58	200m (8) 2:19.84	250m (8) 2:59.62	300m (6) 3:40.67	350m (8) 4:15.70	33.04		
	33.81	38.85	38.26	39.78	41.05	35.03			



Carlos Claverie VEN

Leyenda:

RJ Record de los Juegos RM Record Mundial



4x100m Libre Hombres / *Men's 4x100m Freestyle*



C. ACUAT LEYES DE REFORMA
LEYES DE REFORMA ACUAT C.

MIÉ WED
19 NOV 2014
20:51

NATACIÓN
SWIMMING

4X100M RELEVO LIBRE VARONIL
MEN'S 4X100M FREESTYLE RELAY

FINAL
FINAL



RESULTADOS

RESULTS

	Récord	CON (Relevo)	Ciudad	Fecha
RM	3:08.24	USA-UNITED STATES	Beijing (CHN)	11 AGO 2008
RJ	3:22.35	VEN-VENEZUELA	Mayagüez (PUR)	21 JUL 2010

Final						Evento N°:29	
Pos	Calle	CON	Nombre	50m	100m	Tiempo	Tiempo de Dif.
1	3	VEN - VENEZUELA				3:23.63	
			QUINTERO Cristian	24.41	50.30	(1) 50.30	
			ACUÑA Crox	0.00	24.34	(1) 1:41.53	
			LOPEZ Jesus	0.00	24.74	(1) 2:32.57	
			SUBIRATS Albert	0.00	24.62	(1) 3:23.63	
2	5	MEX - MÉXICO				3:25.06	1.43
			CAMPOS Luis Enrique		25.11	(2) 51.94	
			RAMIREZ Daniel Zabadriel	0.00	24.56	(2) 1:43.08	
			GUTIERREZ Long Yuan Miguel	0.00	24.41	(2) 2:34.22	
			ESCUADERO Alejandro	0.00	24.46	(2) 3:25.06	
3	4	COL - COLOMBIA				3:25.50	1.87
			BOTERO Juan Pablo		25.26	(3) 51.99	
			MORALES Alberto Enrique	0.00	24.98	(3) 1:43.42	
			PINZON Omar Andres	0.00	24.23	(3) 2:34.29	
			DE ANGULO Mateo	0.00	24.44	(3) 3:25.50	
4	6	PUR - PUERTO RICO				3:31.48	7.85
			BAYO Christian B		26.01	(4) 53.00	
			FLORES Luis Armando	0.00	24.21	(4) 1:45.08	
			SOLIVAN Andres Javier	0.00	24.49	(4) 2:38.63	
			RISOLVATO Erik Jon	0.00	23.65	(4) 3:31.48	



Venezuela

Leyenda:

RJ Record de los Juegos RM Record Mundial



4x100m Combinado Individual Hombres / *Men's 4x100m Individual Medley*



C. ACUAT LEYES DE REFORMA
LEYES DE REFORMA ACUAT C.

MAR TUE
18 NOV 2014
20:28

NATACIÓN
SWIMMING

4X100M RELEVO COMBINADO VARONIL
MEN'S 4X100M MEDLEY RELAY

FINAL
FINAL



RESULTADOS

RESULTS

	Récord	CON (Relevo)	Ciudad	Fecha
RM	3:27.28	USA-UNITED STATES	Roma (ITA)	02 AGO 2009
RJ	3:44.22	VEN-VENEZUELA	Mayagüez (PUR)	23 JUL 2010

Final		Evento N°:24				
Pos	Calle	CON Nombre	50m	100m	Tiempo	Tiempo de Dif.
1	6	VEN - VENEZUELA SUBIRATS Albert CLAVERIE Carlos MARIN Eddy QUINTERO Cristian			3:41.94 (1) 55.64 (2) 1:57.38 (2) 2:52.58 (1) 3:41.94	RJ
2	4	COL - COLOMBIA PINZON Omar Andres MURILLO Jorge Mario MONTROYA Andres Felipe MORALES Alberto Enrique			3:43.15 (2) 55.92 (1) 1:57.31 (1) 2:51.64 (2) 3:43.15	1.21
3	5	MEX - MÉXICO BERRETA Gustavo Alberto DE LARA Miguel Alejandro RAMIREZ Daniel Zabadiel ESCUADERO Alejandro			3:45.08 (5) 58.35 (3) 2:01.17 (3) 2:55.23 (3) 3:45.08	3.14
4	2	PUR - PUERTO RICO MORALES Yeziel David SIERRA Carlos Rafael TORRES Andrew John FLORES Luis Armando			3:51.47 (4) 58.21 (4) 2:03.57 (4) 2:59.21 (4) 3:51.47	9.53
5	3	CUB - CUBA BARRERA Armando VEGA Luis Emigdio VERGARA Lazaro GARCIA Hanser			3:58.78 (3) 58.05 (5) 2:08.78 (5) 3:06.07 (5) 3:58.78	16.84

Leyenda:

RJ Record de los Juegos RM Record Mundial



50m Libre Mujeres / *Women's 50m Freestyle*



C. ACUAT LEYES DE REFORMA
LEYES DE REFORMA ACUAT C.

JUE THU
20 NOV 2014
10:12

NATACIÓN
SWIMMING

50M LIBRE FEMENIL
WOMEN'S 50M FREESTYLE

PRELIMINARES
HEATS



RESULTADOS

RESULTS

	Récord	Nombre	CON Cód.	Ciudad	Fecha
RM	23.73	STEFFEN Britta	GER	Roma (ITA)	02 AGO 2009
RJ	25.18	GARCÍA Vanessa	PUR	Mayagüez (PUR)	23 JUL 2014

Serie 1 de 2

Evento N°:32

Pos	Calle	Nombre	CON Cód.	Tiempo	Tiempo de Dif.
1	4	GARCIA Vanessa M	PUR	26.01	
2	3	PONSON Allyson	ARU	26.28	0.27
3	5	WEECH Ariel	BAH	26.43	0.42
4	6	GONZALEZ Maria Fernanda	MEX	26.63	0.62
5	2	GAMEZ Elisbet	CUB	27.11	1.10
6	7	WASHSHAH Jarmaris	ISV	28.74	2.73
7	1	WALL Rachel Erica	ANT	30.21	4.20

Serie 2 de 2

Pos	Calle	Nombre	CON Cód.	Tiempo	Tiempo de Dif.
1	4	VANDERPOOL Arianna	BAH	25.38	
2	3	IBÁÑEZ Liliana	MEX	26.00	0.62
3	5	ARCILA Isabella	COL	26.21	0.83
4	2	THOMPSON Cherele	TTO	26.56	1.18
5	6	MARQUEZ Yennifer	VEN	27.08	1.70
6	7	MCMENEMY Dorian	DOM	28.07	2.69
7	1	VAN LANGE Britany	GUY	29.25	3.87



Vanessa García PUR

Leyenda:

RJ Record de los Juegos RM Record Mundial



50m Libre Mujeres / *Women's 50m Freestyle*



C. ACUAT LEYES DE REFORMA
LEYES DE REFORMA ACUAT C.

JUE THU
20 NOV 2014
19:55

NATACIÓN
SWIMMING

50M LIBRE FEMENIL
WOMEN'S 50M FREESTYLE

FINAL
FINAL



RESULTADOS

RESULTS

	Récord	Nombre	CON Cód.	Ciudad	Fecha
RM	23.73	STEFFEN Britta	GER	Roma (ITA)	02 AGO 2009
RJ	25.18	GARCÍA Vanessa	PUR	Mayagüez (PUR)	23 JUL 2014

Final A					Evento N°:32	
Pos	Calle	Nombre	CON Cód.	Tiempo	Tiempo de Dif.	
1	4	VANDERPOOL Arianna	BAH	25.24		
2	3	GARCIA Vanessa M	PUR	25.63	0.39	
3	5	IBÁÑEZ Liliana	MEX	26.04	0.80	
4	2	PONSON Allyson	ARU	26.27	1.03	
5	6	ARCILA Isabella	COL	26.38	1.14	
6	1	THOMPSON Cherele	TTO	26.41	1.17	
7	7	WEECH Ariel	BAH	26.48	1.24	
8	8	GONZALEZ Maria Fernanda	MEX	26.52	1.28	

Final B						
Pos	Calle	Nombre	CON Cód.	Tiempo	Tiempo de Dif.	
1	4	GAMEZ Elisbet	CUB	26.88		
2	5	MCMENEMY Dorian	DOM	27.72	0.84	
3	3	WASHSHAH Jarmaris	ISV	28.49	1.61	
4	6	WALL Rachel Erica	ANT	29.60	2.72	



Vanessa García PUR, Arianna Vanderpool BAH, Liliana Ibáñez MEX

Leyenda:

RJ Record de los Juegos RM Record Mundial



100m Libre Mujeres / *Women's 100m Freestyle*



C. ACUAT LEYES DE REFORMA
LEYES DE REFORMA ACUAT C.

LUN MON
17 NOV 2014
10:14

NATACIÓN
SWIMMING

100M LIBRE FEMENIL
WOMEN'S 100M FREESTYLE

PRELIMINARES
HEATS



RESULTADOS

RESULTS

	Récord	Nombre	CON Cód.	Ciudad	Fecha
RM	52.07	STEFFEN Britta	GER	Roma (ITA)	31 JUL 2009
RJ	55.00	GARCÍA Vanessa	PUR	Mayagüez (PUR)	19 JUL 2010

Serie 1 de 3

Evento N°:14

Pos	Calle	Nombre	CON Cód.	50m	Tiempo	Tiempo de Dif.
1	4	IBAÑEZ Liliana	MEX	(2) 28.89	57.60 28.71	
2	3	CAMPOSANO Jessica Maria	COL	(1) 28.88	58.23 29.35	0.63
3	5	TORRELLAS Erika	VEN	(3) 29.46	1:00.08 30.62	2.48
4	2	VAN LANGE Britany	GUY	(4) 31.47	1:05.21 33.74	7.61
6		PASTRANA Sara Elizabeth	HON		NP	

Serie 2 de 3

Pos	Calle	Nombre	CON Cód.	50m	Tiempo	Tiempo de Dif.
1	4	GARCIA Vanessa M	PUR	(2) 27.64	56.12 28.48	
2	5	WEECH Ariel	BAH	(1) 27.60	57.32 29.72	1.20
3	3	PIGOT Chinyere	SUR	(3) 28.20	58.36 30.16	2.24
4	6	PONSON Allyson	ARU	(4) 28.55	58.43 29.88	2.31
5	2	MCMENEMY Dorian	DOM	(5) 29.86	1:00.91 31.05	4.79
6	7	WALL Rachel Erica	ANT	(6) 32.02	1:06.83 34.81	10.71

Serie 3 de 3

Pos	Calle	Nombre	CON Cód.	50m	Tiempo	Tiempo de Dif.
1	4	VANDERPOOL Arianna	BAH	(1) 26.98	55.55 28.57	
2	5	GONZALEZ Maria Fernanda	MEX	(2) 27.90	56.90 29.00	1.35
3	3	MARQUEZ Yennifer	VEN	(3) 28.09	57.30 29.21	1.75
4	6	GAMEZ Elisbet	CUB	(4) 28.64	58.20 29.56	2.65
5	2	COOPER Catharine	PAN	(5) 28.92	59.99 31.07	4.44
6	7	WASHSHAH Jarmaris	ISV	(6) 30.66	1:03.98 33.32	8.43

Leyenda:

NP No presentado RJ Record de los Juegos RM Record Mundial



100m Libre Mujeres / *Women's 100m Freestyle*



C. ACUAT LEYES DE REFORMA
LEYES DE REFORMA ACUAT C.

MAR TUE
18 NOV 2014
18:00

NATACIÓN
SWIMMING

100M LIBRE FEMENIL
WOMEN'S 100M FREESTYLE

FINAL
FINAL



RESULTADOS

RESULTS

	Récord	Nombre	CON Cód.	Ciudad	Fecha
RM	52.07	STEFFEN Britta	GER	Roma (ITA)	31 JUL 2009
RJ	55.00	GARCÍA Vanessa	PUR	Mayagüez (PUR)	19 JUL 2010

Final A Evento N°:14

Pos	Calle	Nombre	CON Cód.	50m	Tiempo	Tiempo de Dif.
1	4	VANDERPOOL Arianna	BAH	(1) 26.31	54.87 28.56	RJ
2	7	IBAÑEZ Liliana	MEX	(6) 27.65	56.18 28.53	1.31
3	5	GARCIA Vanessa M	PUR	(4) 27.25	56.70 29.45	1.83
4	8	CAMPOSANO Jessica Maria	COL	(5) 27.34	56.77 29.43	1.90
5	3	GONZALEZ Maria Fernanda	MEX	(2) 27.11	57.24 30.13	2.37
6	6	MARQUEZ Yennifer	VEN	(7) 27.84	57.73 29.89	2.86
7	2	WEECH Ariel	BAH	(3) 27.19	57.80 30.61	2.93
8	1	GAMEZ Elisbet	CUB	(8) 28.07	57.99 29.92	3.12

Final B

Pos	Calle	Nombre	CON Cód.	50m	Tiempo	Tiempo de Dif.
1	5	PONSON Allyson	ARU	(1) 28.47	58.64 30.17	
2	3	COOPER Catharine	PAN	(2) 28.73	1:00.29 31.56	1.65
3	2	MCMENEMY Dorian	DOM	(3) 29.52	1:01.68 32.16	3.04
4	1	VAN LANGE Britany	GUY	(4) 30.23	1:02.88 32.65	4.24
5	7	WASHSHAH Jarmaris	ISV	(5) 30.57	1:04.21 33.64	5.57
6	8	WALL Rachel Erica	ANT	(6) 31.80	1:07.41 35.61	8.77
	4	PIGOT Chinyere	SUR		NP	
	6	TORRELLAS Erika	VEN		NP	

Leyenda:

NP No presentado RJ Record de los Juegos RM Record Mundial



200m Libre Mujeres / *Women's 200m Freestyle*



C. ACUAT LEYES DE REFORMA
LEYES DE REFORMA ACUAT C.

DOM SUN
16 NOV 2014
10:00

NATACIÓN
SWIMMING

200M LIBRE FEMENIL
WOMEN'S 200M FREESTYLE

PRELIMINARES
HEATS



RESULTADOS

RESULTS

	Récord	Nombre	CON Cód.	Ciudad	Fecha
RM	1:52.98	PELLEGRINI Federica	ITA	Roma (ITA)	29 JUL 2009
RJ	2:00.19	POLL Claudia	CRC	Cartagena (COL)	20 JUL 2006

Serie 1 de 2

Evento N°: 6

Pos	Calle	Nombre	CON Cód.	50m	100m	150m	Tiempo	Tiempo de Dif.
1	4	CAMPOSANO Jessica Maria	COL	(1) 28.09	(1) 59.72 31.63	(1) 1:32.15 32.43	2:04.01 31.86	
2	3	MARQUEZ Yennifer	VEN	(2) 28.62	(2) 1:00.37 31.75	(3) 1:32.67 32.30	2:04.80 32.13	0.79
3	5	RICHAUD Maria Fernanda	MEX	(3) 29.33	(3) 1:00.68 31.35	(2) 1:32.43 31.75	2:04.85 32.42	0.84
4	6	SANTIS Maria Gabriela	GUA	(5) 30.09	(5) 1:02.12 32.03	(4) 1:34.56 32.44	2:06.19 31.63	2.18
5	2	QUINTEROS Rebeca Lissette	ESA	(4) 29.92	(4) 1:01.80 31.88	(5) 1:35.43 33.63	2:08.98 33.55	4.97
6	7	WASHSHAH Jarmaris	ISV	(6) 31.60	(6) 1:07.83 36.23	(6) 1:45.35 37.52	2:24.22 38.87	20.21

Serie 2 de 2

Pos	Calle	Nombre	CON Cód.	50m	100m	150m	Tiempo	Tiempo de Dif.
1	4	PINTO Andreina	VEN	(1) 29.06	(1) 1:00.00 30.94	(1) 1:31.34 31.34	2:02.73 31.39	
2	5	IBAÑEZ Liliana	MEX	(3) 29.59	(2) 1:01.02 31.43	(2) 1:32.21 31.19	2:03.87 31.66	1.14
3	3	GAMEZ Elisbet	CUB	(5) 29.78	(4) 1:01.38 31.60	(3) 1:33.41 32.03	2:05.32 31.91	2.59
4	6	EVANS Joanna	BAH	(2) 29.29	(3) 1:01.26 31.97	(4) 1:34.13 32.87	2:06.22 32.09	3.49
5	7	PASTRANA Sara Elizabeth	HON	(4) 29.62	(5) 1:02.24 32.62	(5) 1:34.50 32.26	2:06.77 32.27	4.04
6	2	CABRERA Lani	BAR	(6) 30.39	(6) 1:02.94 32.55	(6) 1:36.46 33.52	2:10.05 33.59	7.32
7	1	PAPARO Gabrielle	GRN	(7) 33.01	(7) 1:10.83 37.82	(7) 1:52.07 41.24	2:33.37 41.30	30.64

Leyenda:

RJ Record de los Juegos **RM** Record Mundial



200m Libre Mujeres / *Women's 200m Freestyle*



C. ACUAT LEYES DE REFORMA
LEYES DE REFORMA ACUAT C.

DOM SUN
16 NOV 2014
19:00

NATACIÓN
SWIMMING

200M LIBRE FEMENIL
WOMEN'S 200M FREESTYLE

FINAL
FINAL



RESULTADOS

RESULTS

	Récord	Nombre	CON Cód.	Ciudad	Fecha
RM	1:52.98	PELLEGRINI Federica	ITA	Roma (ITA)	29 JUL 2009
RJ	2:00.19	POLL Claudia	CRC	Cartagena (COL)	20 JUL 2006

Final A Evento N°: 6

Pos	Calle	Nombre	CON Cód.	50m	100m	150m	Tiempo	Tiempo de Dif.
1	4	PINTO Andreina	VEN	(2) 28.47	(2) 58.91 30.44	(1) 1:29.62 30.71	2:00.42 30.80	
2	3	CAMPOSANO Jessica Maria	COL	(1) 27.93	(1) 58.82 30.89	(2) 1:30.47 31.65	2:00.68 30.21	0.26
3	7	GAMEZ Elisbet	CUB	(5) 28.77	(5) 59.95 31.18	(3) 1:30.76 30.81	2:02.08 31.32	1.66
4	5	IBAÑEZ Liliana	MEX	(5) 28.77	(3) 59.82 31.05	(4) 1:31.44 31.62	2:03.69 32.25	3.27
5	1	SANTIS Maria Gabriela	GUA	(8) 29.25	(8) 1:01.11 31.86	(8) 1:33.46 32.35	2:04.06 30.60	3.64
6	8	EVANS Joanna	BAH	(3) 28.53	(3) 59.82 31.29	(5) 1:31.85 32.03	2:04.07 32.22	3.65
7	2	RICHAUD Maria Fernanda	MEX	(7) 29.04	(6) 1:00.22 31.18	(7) 1:32.38 32.16	2:04.13 31.75	3.71
8	6	MARQUEZ Yennifer	VEN	(4) 28.73	(7) 1:00.34 31.61	(6) 1:32.37 32.03	2:05.01 32.64	4.59

Final B

Pos	Calle	Nombre	CON Cód.	50m	100m	150m	Tiempo	Tiempo de Dif.
1	5	QUINTEROS Rebeca Lisette	ESA	(3) 30.05	(3) 1:02.01 31.96	(1) 1:34.01 32.00	2:06.32 32.31	
2	3	CABRERA Lani	BAR	(2) 29.86	(2) 1:01.48 31.62	(3) 1:34.15 32.67	2:06.38 32.23	0.06
3	4	PASTRANA Sara Elizabeth	HON	(1) 29.41	(1) 1:01.42 32.01	(2) 1:34.04 32.62	2:06.96 32.92	0.64
4	6	WASHSHAH Jarmaris	ISV	(4) 31.45	(4) 1:07.75 36.30	(4) 1:45.42 37.67	2:23.92 38.50	17.60
	2	PAPARO Gabrielle	GRN				NP	

Leyenda:

NP No presentado RJ Record de los Juegos RM Record Mundial



Andreina Pinto VEN



400m Libre Mujeres / Women's 400m Freestyle



C. ACUAT LEYES DE REFORMA
LEYES DE REFORMA ACUAT C.

SÁB SAT
15 NOV 2014
10:00

NATACIÓN
SWIMMING

400M LIBRE FEMENIL
WOMEN'S 400M FREESTYLE

PRELIMINARES
HEATS



RESULTADOS RESULTS

	Récord	Nombre	CON	Cód.	Ciudad	Fecha
RM	3:58.86	LEDECKY Kathleen	USA		Irvine (USA)	09 AGO 2014
RJ	4:11.36	PINTO Andreína	VEN		Mayagüez (PUR)	01 ENE 2010

Serie 1 de 2

Pos	Calle	Nombre	CON	Cód.	Tiempo	Tiempo de Dif.	Evento N°: 1
1	5	MACIAS Ayumi Allyson	MEX		4:20.47		
50m (4) 30.55	100m (3) 1:02.57 32.02	150m (1) 1:35.24 32.67	200m (1) 2:08.26 33.02	250m (1) 2:41.55 33.29	300m (1) 3:14.82 33.27	350m (1) 3:47.98 33.16	32.49
2	4	EVANS Joanna	BAH		4:22.91	2.44	
50m (2) 29.79	100m (2) 1:02.12 32.33	150m (2) 1:35.28 33.16	200m (2) 2:08.91 33.63	250m (2) 2:42.39 33.48	300m (2) 3:16.10 33.71	350m (2) 3:50.08 33.98	32.83
3	3	GARRIDO Andrea	VEN		4:23.59	3.12	
50m (1) 29.73	100m (1) 1:01.98 32.15	150m (3) 1:35.39 33.51	200m (3) 2:08.98 33.59	250m (3) 2:42.81 33.83	300m (3) 3:16.28 33.47	350m (3) 3:50.64 34.36	32.95
4	6	QUINTEROS Rebeca Lissette	ESA		4:28.65	8.18	
50m (5) 31.04	100m (5) 1:04.20 33.16	150m (4) 1:37.27 33.07	200m (4) 2:11.05 33.78	250m (4) 2:45.46 34.41	300m (4) 3:20.80 35.34	350m (4) 3:54.40 33.60	34.25
5	2	PASTRANA Sara Elizabeth	HON		4:29.01	8.54	
50m (3) 30.20	100m (4) 1:03.73 33.53	150m (5) 1:38.45 34.72	200m (5) 2:13.31 34.86	250m (5) 2:47.28 33.97	300m (5) 3:21.36 34.08	350m (5) 3:55.80 34.44	33.21

Serie 2 de 2

Pos	Calle	Nombre	CON	Cód.	Tiempo	Tiempo de Dif.	
1	4	PINTO Andreina	VEN		4:18.29		
50m (1) 29.91	100m (1) 1:01.50 31.59	150m (1) 1:33.66 32.16	200m (1) 2:06.01 32.35	250m (1) 2:38.81 32.80	300m (1) 3:12.13 33.32	350m (1) 3:45.31 33.18	32.98
2	3	SANTIS Maria Gabriela	GUA		4:24.40	6.11	
50m (2) 30.30	100m (3) 1:02.91 32.61	150m (4) 1:36.51 33.60	200m (4) 2:10.30 33.79	250m (4) 2:44.47 34.17	300m (4) 3:18.26 33.79	350m (4) 3:51.90 33.64	32.50
3	5	JASPEADO Natalia	MEX		4:24.43	6.14	
50m (3) 30.33	100m (2) 1:02.79 32.46	150m (2) 1:35.92 33.13	200m (2) 2:09.59 33.67	250m (2) 2:43.20 33.61	300m (2) 3:17.18 33.98	350m (2) 3:51.09 33.91	33.34
4	6	ALVAREZ Maria Paula	COL		4:25.34	7.05	
50m (4) 30.62	100m (4) 1:03.29 32.67	150m (3) 1:36.46 33.17	200m (3) 2:10.09 33.63	250m (3) 2:43.56 33.47	300m (3) 3:17.75 34.19	350m (3) 3:51.89 34.14	33.45
5	2	CABRERA Lani	BAR		4:25.99	7.70	
50m (5) 30.71	100m (5) 1:03.77 33.06	150m (5) 1:37.25 33.48	200m (5) 2:11.01 33.76	250m (5) 2:45.16 34.15	300m (5) 3:19.26 34.10	350m (5) 3:52.96 33.70	33.03

Leyenda:

RJ Record de los Juegos **RM** Record Mundial

400m Libre Mujeres / Women's 400m Freestyle



C. ACUAT LEYES DE REFORMA
LEYES DE REFORMA ACUAT C.

SÁB SAT
15 NOV 2014
19:00

NATACIÓN
SWIMMING

400M LIBRE FEMENIL
WOMEN'S 400M FREESTYLE

FINAL
FINAL



RESULTADOS RESULTS

	Récord	Nombre	CON	Cód.	Ciudad	Fecha
RM	3:58.86	LEDECKY Kathleen	USA		Irvine (USA)	09 AGO 2014
RJ	4:11.36	PINTO Andreina	VEN		Mayagüez (PUR)	18 JUL 2010

Final							Evento N°: 1	
Pos	Calle	Nombre	CON	Cód.	Tiempo	Tiempo de Dif.		
1	4	PINTO Andreina	VEN		4:11.65			
50m (1) 29.06	100m (1) 58.61	150m (1) 1:31.20	200m (1) 2:03.03	250m (1) 2:35.32	300m (1) 3:08.03	350m (1) 3:39.94		
	30.55	31.59	31.83	32.29	32.71	31.91	31.71	
2	3	EVANS Joanna	BAH		4:16.82	5.17		
50m (2) 29.18	100m (2) 1:00.31	150m (2) 1:32.21	200m (2) 2:04.85	250m (2) 2:37.86	300m (2) 3:11.27	350m (2) 3:44.53		
	31.13	31.90	32.64	33.01	33.41	33.26	32.29	
3	7	JASPEADO Natalia	MEX		4:17.43	5.78		
50m (4) 29.60	100m (4) 1:01.62	150m (4) 1:33.68	200m (3) 2:06.45	250m (3) 2:39.15	300m (3) 3:12.19	350m (3) 3:45.16		
	32.02	32.06	32.77	32.70	33.04	32.97	32.27	
4	2	SANTIS Maria Gabriela	GUA		4:18.56	6.91		
50m (5) 29.95	100m (5) 1:01.87	150m (7) 1:34.68	200m (6) 2:07.89	250m (7) 2:41.32	300m (5) 3:14.47	350m (5) 3:47.43		
	31.92	32.81	33.21	33.43	33.15	32.96	31.13	
5	5	MACIAS Ayumi Allyson	MEX		4:19.64	7.99		
50m (6) 29.98	100m (5) 1:01.87	150m (5) 1:34.25	200m (5) 2:07.22	250m (4) 2:40.22	300m (4) 3:13.81	350m (4) 3:46.92		
	31.89	32.38	32.97	33.00	33.59	33.11	32.72	
6	1	ALVAREZ Maria Paula	COL		4:21.30	9.65		
50m (7) 30.04	100m (7) 1:02.20	150m (6) 1:34.67	200m (7) 2:07.92	250m (6) 2:41.08	300m (6) 3:14.61	350m (6) 3:48.38		
	32.16	32.47	33.25	33.16	33.53	33.77	32.92	
7	6	GARRIDO Andrea	VEN		4:22.84	11.19		
50m (3) 29.47	100m (3) 1:01.01	150m (3) 1:33.39	200m (4) 2:06.84	250m (5) 2:40.67	300m (7) 3:14.84	350m (7) 3:49.10		
	31.54	32.38	33.45	33.83	34.17	34.26	33.74	
8	8	CABRERA Lani	BAR		4:28.98	17.33		
50m (8) 30.17	100m (8) 1:02.63	150m (8) 1:35.80	200m (8) 2:09.86	250m (8) 2:44.53	300m (8) 3:19.46	350m (8) 3:54.44		
	32.46	33.17	34.06	34.67	34.93	34.54	34.54	

Leyenda:
RJ Record de los Juegos RM Record Mundial



Johana Evans BAH, Andreina Pinto VEN,
Natalia Jaspedo MEX



800m Libre Mujeres / Women's 800m Freestyle



C. ACUAT LEYES DE REFORMA
LEYES DE REFORMA ACUAT C.

MIÉ WED
19 NOV 2014
19:56

NATACIÓN
SWIMMING

800M LIBRE FEMENIL
WOMEN'S 800M FREESTYLE


FINAL
FINAL



RESULTADOS RESULTS

	Récord	Nombre	CON Cód.	Ciudad	Fecha
RM	8:11.00	LEDECKY Kathleen	USA	Shenandoak (USA)	22 JUN 2014
RJ	8:40.51	PINTO Andreína	VEN	Mayagüez (PUR)	22 JUL 2010

Final							Evento N°:29
Pos	Calle	Nombre	CON Cód.	Tiempo	Tiempo de Dif.		
1	4	PINTO Andreína	VEN	8:39.49			RJ
50m (4) 30.25	100m (3) 1:02.68	150m (3) 1:35.46	200m (2) 2:08.37	250m (2) 2:41.69	300m (2) 3:14.59	350m (1) 3:47.68	400m (1) 4:20.73
450m (2) 4:53.95	500m (1) 5:26.67	550m (1) 5:59.71	600m (1) 6:32.54	650m (1) 7:05.63	700m (1) 7:37.92	750m (1) 8:09.40	
33.22	32.43	32.76	32.83	33.32	32.29	31.48	33.05
2	5	EVANS Joanna	BAH	8:39.61			0.12
50m (1) 30.07	100m (1) 1:02.38	150m (1) 1:35.07	200m (1) 2:08.19	250m (3) 2:41.70	300m (1) 3:14.35	350m (2) 3:47.80	400m (1) 4:20.73
450m (3) 4:53.96	500m (2) 5:26.76	550m (2) 5:59.95	600m (2) 6:32.69	650m (3) 7:05.77	700m (2) 7:38.07	750m (2) 8:09.65	
33.23	32.31	32.69	32.74	33.12	32.65	31.58	32.93
3	6	JASPEADO Natalia	MEX	8:41.38			1.89
50m (5) 30.36	100m (4) 1:02.75	150m (4) 1:35.70	200m (2) 2:08.37	250m (1) 2:41.51	300m (3) 3:14.62	350m (3) 3:47.91	400m (3) 4:20.90
450m (1) 4:53.87	500m (3) 5:26.83	550m (3) 6:00.05	600m (3) 6:33.04	650m (2) 7:05.70	700m (3) 7:38.50	750m (3) 8:10.47	
32.97	32.96	33.22	32.99	32.66	32.80	31.97	32.99
4	3	ORTUÑO Montserrat	MEX	8:47.41			7.92
50m (7) 30.99	100m (6) 1:03.80	150m (6) 1:37.12	200m (5) 2:10.12	250m (4) 2:43.20	300m (4) 3:16.06	350m (4) 3:49.16	400m (4) 4:22.16
450m (4) 4:55.37	500m (4) 5:28.42	550m (4) 6:01.52	600m (4) 6:34.54	650m (4) 7:07.88	700m (4) 7:41.08	750m (4) 8:14.77	
33.21	33.05	33.10	33.02	33.34	33.20	33.69	33.00
5	1	SANTIS María Gabriela	GUA	8:58.02			18.53
50m (3) 30.13	100m (2) 1:02.44	150m (2) 1:35.45	200m (4) 2:09.24	250m (5) 2:43.59	300m (5) 3:17.93	350m (5) 3:52.32	400m (5) 4:26.99
450m (5) 5:01.25	500m (5) 5:35.26	550m (5) 6:09.55	600m (5) 6:43.52	650m (5) 7:18.24	700m (5) 7:52.60	750m (5) 8:25.69	
34.26	34.01	34.29	33.97	34.72	34.36	33.09	34.67
6	2	GRUEST Valerie	GUA	9:01.25			21.76
50m (2) 30.12	100m (5) 1:02.76	150m (5) 1:36.55	200m (6) 2:10.75	250m (6) 2:45.57	300m (6) 3:20.23	350m (6) 3:54.75	400m (6) 4:28.71
450m (6) 5:02.73	500m (6) 5:36.84	550m (6) 6:11.06	600m (6) 6:45.42	650m (6) 7:20.08	700m (6) 7:53.99	750m (6) 8:28.13	
34.02	34.11	34.22	34.36	34.66	33.91	34.14	33.96
7	7	CABRERA Lani	BAR	9:04.74			25.25
50m (6) 30.96	100m (7) 1:04.33	150m (7) 1:38.26	200m (7) 2:12.25	250m (7) 2:46.83	300m (7) 3:21.29	350m (7) 3:55.76	400m (7) 4:30.22
450m (7) 5:04.50	500m (7) 5:38.52	550m (7) 6:12.82	600m (7) 6:47.06	650m (7) 7:22.06	700m (7) 7:56.44	750m (7) 8:30.93	
34.28	34.02	34.30	34.24	35.00	34.38	34.49	34.46
8	8	QUINTEROS Rebeca Lissette	ESA	9:16.88			37.39
50m (8) 31.51	100m (8) 1:04.89	150m (8) 1:39.55	200m (8) 2:14.68	250m (8) 2:49.80	300m (8) 3:25.17	350m (8) 4:00.70	400m (8) 4:35.45
450m (8) 5:11.16	500m (8) 5:46.35	550m (8) 6:21.74	600m (8) 6:57.00	650m (8) 7:32.09	700m (8) 8:07.69	750m (8) 8:42.43	
35.71	35.19	35.39	35.26	35.09	35.60	34.74	34.75



Joanna Evans BAH, Andreína Pinto VEN

Leyenda:

RJ Record de los Juegos RM Record Mundial

50m Pecho Mujeres / *Women's 50m Breaststroke*



C. ACUAT LEYES DE REFORMA
LEYES DE REFORMA ACUAT C.

LUN MON
17 NOV 2014
10:29

NATACIÓN
SWIMMING

50M PECHO FEMENIL
WOMEN'S 50M BREASTSTROKE

PRELIMINARES
HEATS



RESULTADOS

RESULTS

	Récord	Nombre	CON Cód.	Ciudad	Fecha
RM	29.48	MEILUTYTE Ruta	LTU	Barcelona (ESP)	03 AGO 2013
RJ	31.91	ATKINSON Alia S.	JAM	Mayagüez (PUR)	23 JUL 2010

Serie 1 de 2

Evento N°:16

Pos	Calle	Nombre	CON Cód.	Tiempo	Tiempo de Dif.
1	4	RODRIGUEZ Byanca Melissa	MEX	32.21	
2	5	LETER Evita	SUR	32.85	0.64
3	3	CASELLAS Patricia Mercedes	PUR	32.88	0.67
4	6	BLACKBURN Lisa Margaret	BER	34.30	2.09

Serie 2 de 2

Pos	Calle	Nombre	CON Cód.	Tiempo	Tiempo de Dif.
1	5	TOLEDO Mercedes	VEN	32.23	
2	3	VELEZ Salome	COL	32.64	0.41
3	6	JIMENEZ Maria Gabriela	MEX	33.84	1.61
4	2	GUERRA Carmen Melisa	NCA	35.97	3.74
	4	WASHSHAH Jarmaris	ISV	NP	

Leyenda:

NP No presentado RJ Record de los Juegos RM Record Mundial



50m Pecho Mujeres / *Women's 50m Breaststroke*



C. ACUAT LEYES DE REFORMA
LEYES DE REFORMA ACUAT C.

MIÉ WED
19 NOV 2014
20:46

NATACIÓN
SWIMMING

50M PECHO FEMENIL
WOMEN'S 50M BREASTSTROKE

FINAL
FINAL



RESULTADOS

RESULTS

	Récord	Nombre	CON Cód.	Ciudad	Fecha
RM	29.48	MEILUTYTE Ruta	LTU	Barcelona (ESP)	03 AGO 2013
RJ	31.91	ATKINSON Alia S.	JAM	Mayagüez (PUR)	23 JUL 2010

Final					Evento N°:16	
Pos	Calle	Nombre	CON Cód.	Tiempo	Tiempo de Dif.	
1	4	RODRIGUEZ Byanca Melissa	MEX	32.52		
2	5	TOLEDO Mercedes	VEN	32.69	0.17	
3	6	CASELLAS Patricia Mercedes	PUR	32.96	0.44	
4	3	VELEZ Salome	COL	33.56	1.04	
5	2	GUERRA Carmen Melisa	NCA	37.59	5.07	



Byanca Melissa Rodríguez MEX

Leyenda:

RJ Record de los Juegos RM Record Mundial



100m Pecho Mujeres / *Women's 100m Breaststroke*



C. ACUAT LEYES DE REFORMA
LEYES DE REFORMA ACUAT C.

SÁB SAT
15 NOV 2014
10:26

NATACIÓN
SWIMMING

100M PECHO FEMENIL
WOMEN'S 100M BREASTSTROKE

PRELIMINARES
HEATS



RESULTADOS

RESULTS

	Récord	Nombre	CON Cód.	Ciudad	Fecha
RM	1:04.35	MEILUTYTE Ruta	LTU	Barcelona (ESP)	29 JUL 2013
RJ	1:10.25	ATKINSON Alia S.	JAM	Mayagüez (PUR)	01 ENE 2010

Serie 1 de 2

Evento N°: 5

Pos	Calle	Nombre	CON Cód.	50m	Tiempo	Tiempo de Dif.
1	4	RODRIGUEZ Byanca Melissa	MEX	(1) 33.50	1:11.33 37.83	
2	5	VELEZ Salome	COL	(3) 35.03	1:13.05 38.02	1.72
3	2	HIGGS Margaret	BAH	(4) 35.12	1:15.22 40.10	3.89
4	3	CASELLAS Patricia Mercedes	PUR	(2) 34.85	1:15.36 40.51	4.03
5	6	LETER Evita	SUR	(5) 35.33	1:16.22 40.89	4.89

Serie 2 de 2

Pos	Calle	Nombre	CON Cód.	50m	Tiempo	Tiempo de Dif.
1	5	TOLEDO Mercedes	VEN	(1) 33.61	1:11.13 37.52	
2	3	VIVAS Karina	VEN	(2) 34.04	1:13.47 39.43	2.34
3	6	JIMENEZ Maria Gabriela	MEX	(3) 34.52	1:14.52 40.00	3.39
4	2	BLACKBURN Lisa Margaret	BER	(4) 35.33	1:14.87 39.54	3.74
5	7	GUERRA Carmen Melisa	NCA	(5) 37.04	1:20.05 43.01	8.92
	4	WASHSHAH Jarmaris	ISV		NP	

Leyenda:

NP No presentado RJ Record de los Juegos RM Record Mundial



100m Pecho Mujeres / *Women's 100m Breaststroke*



C. ACUAT LEYES DE REFORMA
LEYES DE REFORMA ACUAT C.

SÁB. SAT
15 NOV 2014
19:52

NATACIÓN
SWIMMING

100M PECHO FEMENIL
WOMEN'S 100M BREASTSTROKE

FINAL A
FINAL A



RESULTADOS

RESULTS

	Récord	Nombre	CON Cód.	Ciudad	Fecha
RM	1:04.35	MEILUTYTE Ruta	LTU	Barcelona (ESP)	29 JUL 2013
RJ	1:10.25	ATKINSON Alia S.	JAM	Mayagüez (PUR)	20 JUL 2010

Final A						Evento N°: 5
Pos	Calle	Nombre	CON Cód.	50m	Tiempo	Tiempo de Dif.
1	4	TOLEDO Mercedes	VEN	(2) 33.45	1:10.83 37.38	
2	5	RODRIGUEZ Byanca Melissa	MEX	(1) 33.34	1:10.97 37.63	0.14
3	6	VIVAS Karina	VEN	(3) 34.07	1:12.72 38.65	1.89
4	1	HIGGS Margaret	BAH	(7) 35.34	1:14.06 38.72	3.23
5	2	JIMENEZ Maria Gabriela	MEX	(5) 35.08	1:14.10 39.02	3.27
6	8	CASELLAS Patricia Mercedes	PUR	(6) 35.17	1:14.45 39.28	3.62
7	3	VELEZ Salome	COL	(4) 34.32	1:14.64 40.32	3.81
8	7	BLACKBURN Lisa Margaret	BER	(8) 36.62	1:17.74 41.12	6.91



Karina Vivas VEN, Mercedes Toledo VEN, Byanca Rodríguez MEX

Leyenda:

RJ Record de los Juegos RM Record Mundial

200m Pecho Mujeres / *Women's 200m Breaststroke*



C. ACUAT LEYES DE REFORMA
LEYES DE REFORMA ACUAT C.

MAR TUE
18 NOV 2014
10:00

NATACIÓN
SWIMMING

200M PECHO FEMENIL
WOMEN'S 200M BREASTSTROKE

PRELIMINARES
HEATS



RESULTADOS

RESULTS

	Récord	Nombre	CON Cód.	Ciudad	Fecha
RM	2:19.11	MOELLER-P. R	DEN	Barcelona (ESP)	01 AGO 2013
RJ	2:30.99	ATKINSON Alia S.	JAM	Mayagüez (PUR)	18 JUL 2010

Serie 1 de 2

Evento N°:18

Pos	Calle	Nombre	CON Cód.	50m	100m	150m	Tiempo	Tiempo de Dif.
1	4	RODRIGUEZ Byanca Melissa	MEX	(1) 34.21	(1) 1:12.70 38.49	(1) 1:51.57 38.87	2:31.09 39.52	
2	5	TOLEDO Mercedes	VEN	(2) 35.78	(2) 1:15.30 39.52	(2) 1:56.32 41.02	2:38.28 41.96	7.19
3	3	ARCILA Larismar	VEN	(3) 36.55	(3) 1:18.04 41.49	(3) 2:01.36 43.32	2:45.78 44.42	14.69
4	6	FAR Maria	PAN	(4) 37.84	(4) 1:21.25 43.41	(4) 2:08.28 47.03	2:54.31 46.03	23.22
5	2	GUERRA Carmen Melisa	NCA	(5) 39.10	(5) 1:24.67 45.57	(5) 2:11.64 46.97	2:58.33 46.69	27.24

Serie 2 de 2

Pos	Calle	Nombre	CON Cód.	50m	100m	150m	Tiempo	Tiempo de Dif.
1	5	GONZALEZ Esther	MEX	(1) 35.61	(1) 1:14.61 39.00	(1) 1:54.93 40.32	2:35.57 40.64	
2	3	VELEZ Salome	COL	(2) 36.10	(2) 1:15.69 39.59	(2) 1:56.49 40.80	2:37.36 40.87	1.79
3	6	HIGGS Margaret	BAH	(3) 37.15	(3) 1:17.90 40.75	(3) 2:00.50 42.60	2:43.23 42.73	7.66
4		WASHSHAH Jarmaris	ISV				NP	
2		BLACKBURN Lisa Margaret	BER				NP	

Leyenda:

NP No presentado RJ Record de los Juegos RM Record Mundial



200m Pecho Mujeres / *Women's 200m Breaststroke*



C. ACUAT LEYES DE REFORMA
LEYES DE REFORMA ACUAT C.

MAR TUE
18 NOV 2014
18:20

NATACIÓN
SWIMMING

200M PECHO FEMENIL
WOMEN'S 200M BREASTSTROKE

FINAL
FINAL



RESULTADOS

RESULTS

	Récord	Nombre	CON Cód.	Ciudad	Fecha
RM	2:19.11	MOELLER-P. R	DEN	Barcelona (ESP)	01 AGO 2013
RJ	2:30.99	ATKINSON Alia S.	JAM	Mayagüez (PUR)	18 JUL 2010

Final								Evento N°:18
Pos	Calle	Nombre	CON Cód.	50m	100m	150m	Tiempo	Tiempo de Dif.
1	4	RODRIGUEZ Byanca Melissa	MEX	(1) 33.62	(1) 1:11.58 37.96	(1) 1:50.08 38.50	2:29.37 39.29	RJ
2	5	GONZALEZ Esther	MEX	(3) 35.36	(3) 1:14.11 38.75	(3) 1:53.81 39.70	2:32.62 38.81	3.25
3	6	TOLEDO Mercedes	VEN	(2) 34.35	(2) 1:12.33 37.98	(2) 1:52.19 39.86	2:32.95 40.76	3.58
4	2	HIGGS Margaret	BAH	(5) 35.92	(4) 1:16.05 40.13	(4) 1:56.75 40.70	2:38.67 41.92	9.30
5	7	ARCILA Larismar	VEN	(6) 36.10	(6) 1:16.44 40.34	(6) 1:59.08 42.64	2:42.56 43.48	13.19
6	3	VELEZ Salome	COL	(4) 35.49	(5) 1:16.32 40.83	(5) 1:58.89 42.57	2:44.27 45.38	14.90

Leyenda:

RJ Record de los Juegos RM Record Mundial



50m Dorso Mujeres / *Women's 50m Backstroke*



C. ACUAT LEYES DE REFORMA
LEYES DE REFORMA ACUAT C.

SÁB SAT
15 NOV 2014
10:16

NATACIÓN
SWIMMING

50M DORSO FEMENIL
WOMEN'S 50M BACKSTROKE

PRELIMINARES
HEATS



RESULTADOS

RESULTS

	Récord	Nombre	CON Cód.	Ciudad	Fecha
RM	27.06	JING Zhao	CHN	Roma (ITA)	30 JUL 2009
RJ	29.18	MORALES Grisela M.	GUA	Mayagüez (PUR)	01 ENE 2010

Serie 1 de 2

Evento Nº: 3

Pos	Calle	Nombre	CON Cód.	Tiempo	Tiempo de Dif.
1	4	ARCILA Isabella	COL	29.65	
1	5	MORALES Gisela Maria	GUA	29.65	
3	3	JULIEN Kristin	TTO	30.78	1.13
4	6	WEECH Ariel	BAH	31.07	1.42
5	2	WASHSHAH Jarmaris	ISV	33.81	4.16

Serie 2 de 2

Pos	Calle	Nombre	CON Cód.	Tiempo	Tiempo de Dif.
1	4	GONZALEZ Maria Fernanda	MEX	28.77	RJ
2	5	COLORADO Carolina	COL	29.58	0.81
3	3	PINTO Jeserik	VEN	29.79	1.02
4	6	CARABALLO Barbara	PUR	30.25	1.48
5	2	PONSON Allyson	ARU	32.64	3.87
6	7	WALL Rachel Erica	ANT	37.74	8.97

Leyenda:

RJ Record de los Juegos **RM** Record Mundial



50m Dorso Mujeres / *Women's 50m Backstroke*



C. ACUAT LEYES DE REFORMA
LEYES DE REFORMA ACUAT C.

SÁB SAT
15 NOV 2014
19:32

NATACIÓN
SWIMMING

50M DORSO FEMENIL
WOMEN'S 50M BACKSTROKE

FINAL
FINAL



RESULTADOS

RESULTS

	Récord	Nombre	CON Cód.	Ciudad	Fecha
RM	27.06	JING Zhao	CHN	Roma (ITA)	30 JUL 2009
RJ	28.77	GONZALEZ Maria Fernanda	MEX	Veracruz (MEX)	15 NOV 2014

Final A					Evento N°: 3	
Pos	Calle	Nombre	CON Cód.	Tiempo	Tiempo de Dif.	
1	4	GONZALEZ Maria Fernanda	MEX	29.03		
2	6	MORALES Gisela Maria	GUA	29.67	0.64	
3	3	ARCILA Isabella	COL	29.71	0.68	
3	2	PINTO Jeserik	VEN	29.71	0.68	
5	5	COLORADO Carolina	COL	29.73	0.70	
6	7	CARABALLO Barbara	PUR	29.86	0.83	
7	8	WEECH Ariel	BAH	30.73	1.70	
8	1	JULIEN Kristin	TTO	30.77	1.74	

Final B					
Pos	Calle	Nombre	CON Cód.	Tiempo	Tiempo de Dif.
1	4	PONSON Allyson	ARU	32.86	
2	5	WASHSHAH Jarmaris	ISV	33.09	0.23
	3	WALL Rachel Erica	ANT	NP	



Gisela María Morales GUA, María Fernanda González MEX,
Isabella Arcilla COL, Jeserik Pinto VEN

Leyenda:

NP No presentado RJ Record de los Juegos RM Record Mundial



100m Dorso Mujeres / *Women's 100m Backstroke*



C. ACUAT LEYES DE REFORMA
LEYES DE REFORMA ACUAT C.

DOM SUN
16 NOV 2014
10:36

NATACIÓN
SWIMMING

100M DORSO FEMENIL
WOMEN'S 100M BACKSTROKE

PRELIMINARES
HEATS



RESULTADOS

RESULTS

	Récord	Nombre	CON Cód.	Ciudad	Fecha
RM	58.12	SPOFFORTH Gemma	GBR	Roma (ITA)	28 JUL 2009
RJ	1:02.26	GONZÁLEZ María F.	MEX	Mayagüez (PUR)	21 JUL 2010

Serie 1 de 2

Evento N°:10

Pos	Calle	Nombre	CON Cód.	50m	Tiempo	Tiempo de Dif.
1	5	ARCILA Isabella	COL	(1) 31.23	1:04.47 33.24	
2	6	VILORIO Karen Alejandra	HON	(2) 31.30	1:04.61 33.31	0.14
3	4	COLORADO Carolina	COL	(3) 31.66	1:04.70 33.04	0.23
4	3	PINTO Jeserik	VEN	(4) 31.74	1:06.18 34.44	1.71

Serie 2 de 2

Pos	Calle	Nombre	CON Cód.	50m	Tiempo	Tiempo de Dif.
1	4	GONZALEZ Maria Fernanda	MEX	(1) 30.37	1:02.26 31.89	=RJ
2	5	MORALES Gisela Maria	GUA	(2) 30.72	1:04.22 33.50	1.96
3	6	JULIEN Kristin	TTO	(3) 31.82	1:06.84 35.02	4.58
4	3	TORRELLAS Erika	VEN	(4) 32.28	1:07.39 35.11	5.13
5	2	WASHSHAH Jarmaris	ISV	(5) 36.61	1:16.11 39.50	13.85

Leyenda:

= Record igualado RJ Record de los Juegos RM Record Mundial



100m Dorso Mujeres / *Women's 100m Backstroke*



C. ACUAT LEYES DE REFORMA
LEYES DE REFORMA ACUAT C.

DOM SUN
16 NOV 2014
20:28

NATACIÓN
SWIMMING

100M DORSO FEMENIL
WOMEN'S 100M BACKSTROKE

FINAL
FINAL



RESULTADOS

RESULTS

	Récord	Nombre	CON Cód.	Ciudad	Fecha
RM	58.12	SPOFFORTH Gemma	GBR	Roma (ITA)	28 JUL 2009
RJ	1:02.26	GONZÁLEZ María F.	MEX	Mayagüez (PUR)	21 JUL 2010

Final						Evento N°:10
Pos	Calle	Nombre	CON Cód.	50m	Tiempo	Tiempo de Dif.
1	4	GONZALEZ Maria Fernanda	MEX	(1) 29.47	1:01.57 32.10	RJ
2	2	COLORADO Carolina	COL	(3) 30.05	1:03.00 32.95	1.43
3	5	MORALES Gisela Maria	GUA	(2) 29.82	1:03.81 33.99	2.24
4	3	ARCILA Isabella	COL	(4) 30.62	1:03.98 33.36	2.41
5	6	VILORIO Karen Alejandra	HON	(5) 30.98	1:05.06 34.08	3.49
6	7	PINTO Jeserik	VEN	(6) 31.10	1:05.22 34.12	3.65
7	1	JULIEN Kristin	TTO	(7) 31.84	1:06.11 34.27	4.54
8	8	TORRELLAS Erika	VEN	(8) 32.36	1:07.18 34.82	5.61



Carolina Colorado COL, María Fernanda González MEX,
Gisela María Morales GUA

Leyenda:

RJ Record de los Juegos RM Record Mundial



200m Dorso Mujeres / *Women's 200m Backstroke*



C. ACUAT LEYES DE REFORMA
LEYES DE REFORMA ACUAT C.

JUE THU
20 NOV 2014
19:10

NATACIÓN
SWIMMING

200M DORSO FEMENIL
WOMEN'S 200M BACKSTROKE

FINAL
FINAL




RESULTADOS

RESULTS

	Récord	Nombre	CON Cód.	Ciudad	Fecha
RM	2:04.06	FRANKLIN Missy	USA	Londres (GBR)	03 AGO 2012
RJ	2:12.36	MORALES Gisela M.	GUA	Mayagüez (PUR)	23 JUL 2010

Final								Evento N°:30
Pos	Calle	Nombre	CON Cód.	50m	100m	150m	Tiempo	Tiempo de Dif.
1	4	GONZALEZ María Fernanda	MEX	(1) 30.49	(1) 1:03.87 33.38	(1) 1:38.14 34.27	2:13.47 35.33	
2	7	COLORADO Carolina	COL	(3) 32.15	(3) 1:06.52 34.37	(3) 1:41.75 35.23	2:18.36 36.61	4.89
3	2	MORALES Gisela María	GUA	(2) 30.99	(2) 1:05.16 34.17	(2) 1:41.67 36.51	2:19.14 37.47	5.67
4	5	GONZALEZ Carla	VEN	(5) 32.29	(4) 1:07.86 35.57	(4) 1:44.17 36.31	2:21.04 36.87	7.57
5	3	MARQUEZ Carmen Celina	ESA	(4) 32.21	(5) 1:08.02 35.81	(5) 1:46.41 38.39	2:24.64 38.23	11.17
6	6	REIDEMEISTER Marisa	CRC	(6) 35.09	(6) 1:13.07 37.98	(6) 1:52.01 38.94	2:30.73 38.72	17.26



María Fernández González MEX ganó tres oro en las prueba de dorso
María Fernández González MEX won three gold in the backstroke

Leyenda:

RJ Record de los Juegos RM Record Mundial



50m Mariposa Mujeres / *Women's 50m Butterfly*



C. ACUAT LEYES DE REFORMA
LEYES DE REFORMA ACUAT C.

DOM SUN
16 NOV 2014
10:14

NATACIÓN
SWIMMING

50M MARIPOSA FEMENIL
WOMEN'S 50M BUTTERFLY

PRELIMINARES
HEATS



RESULTADOS

RESULTS

	Récord	Nombre	CON Cód.	Ciudad	Fecha
RM	25.07	ALSHAMMAR Therese	SWE	Roma (ITA)	31 JUL 2009
RJ	26.92	VANDERPOOL-W. AF	BAH	Mayagüez (PUR)	19 JUL 2010

Serie 1 de 2

Evento N°: 8

Pos	Calle	Nombre	CON Cód.	Tiempo	Tiempo de Dif.
1	3	BARRIOS Elimar Del Carmen	VEN	28.14	
2	2	MEZA Mariel Laura	CRC	28.71	0.57
3	6	IBAÑEZ Liliana	MEX	28.77	0.63
4	5	GALARZA Laura Catherine	COL	28.91	0.77
5	4	JULIEN Kristin	TTO	29.16	1.02
6	7	VAN LANGE Britany	GUY	32.20	4.06

Serie 2 de 2

Pos	Calle	Nombre	CON Cód.	Tiempo	Tiempo de Dif.
1	4	VANDERPOOL Arianna	BAH	26.97	
2	5	PINTO Jeserik	VEN	27.95	0.98
3	3	COLORADO Carolina	COL	28.03	1.06
4	7	MORALES Gisela Maria	GUA	28.31	1.34
5	2	GONZALEZ Maria Fernanda	MEX	28.56	1.59
6	6	MCMENEMY Dorian	DOM	29.33	2.36
7	1	WALL Rachel Erica	ANT	33.17	6.20

Leyenda:

RJ

Record de los Juegos

RM

Record Mundial



50m Mariposa Mujeres / *Women's 50m Butterfly*



C. ACUAT LEYES DE REFORMA
LEYES DE REFORMA ACUAT C.

DOM SUN
16 NOV 2014
19:40

NATACIÓN
SWIMMING

50M MARIPOSA FEMENIL
WOMEN'S 50M BUTTERFLY

FINAL
FINAL



RESULTADOS

RESULTS

	Récord	Nombre	CON Cód.	Ciudad	Fecha
RM	25.07	ALSHAMMAR Therese	SWE	Roma (ITA)	31 JUL 2009
RJ	26.92	VANDERPOOL-W. AF	BAH	Mayagüez (PUR)	19 JUL 2010

Final A					Evento N°: 8
Pos	Calle	Nombre	CON Cód.	Tiempo	Tiempo de Dif.
1	4	VANDERPOOL Arianna	BAH	26.46	RJ
2	3	COLORADO Carolina	COL	27.40	0.94
3	5	PINTO Jeserik	VEN	27.54	1.08
4	6	BARRIOS Elimar Del Carmen	VEN	27.74	1.28
5	2	MEZA Mariel Laura	CRC	28.09	1.63
6	7	IBAÑEZ Liliana	MEX	28.26	1.80
7	1	GALARZA Laura Catherine	COL	28.30	1.84
8	8	JULIEN Kristin	TTO	29.09	2.63

Final B					
Pos	Calle	Nombre	CON Cód.	Tiempo	Tiempo de Dif.
1	4	MCMENEMY Dorian	DOM	29.35	
2	5	VAN LANGE Britany	GUY	32.31	2.96
3	3	WALL Rachel Erica	ANT	NP	



Carolina Colorado, Arianna Vanderpool BAH,
Jeserik Pinto VEN

Leyenda:

NP No presentado RJ Record de los Juegos RM Record Mundial



100m Mariposa Mujeres / *Women's 100m Butterfly*



C. ACUAT LEYES DE REFORMA
LEYES DE REFORMA ACUAT C.

MAR TUE
18 NOV 2014
10:34

NATACIÓN
SWIMMING

100M MARIPOSA FEMENIL
WOMEN'S 100M BUTTERFLY

PRELIMINARES
HEATS



RESULTADOS

RESULTS

	Récord	Nombre	CON Cód.	Ciudad	Fecha
RM	55.98	VOLLMER Dana	USA	Londres (GBR)	29 JUL 2012
RJ	59.74	VANDERPOOL-W. AF	BAH	Mayagüez (PUR)	21 JUL 2010

Serie 1 de 2

Evento N°:22

Pos	Calle	Nombre	CON Cód.	50m	Tiempo	Tiempo de Dif.
1	4	COLORADO Carolina	COL	(4) 29.91	1:02.72 32.81	
2	3	IBÁÑEZ Liliana	MEX	(1) 29.52	1:02.82 33.30	0.10
3	6	MEZA Mariel Laura	CRC	(2) 29.73	1:03.11 33.38	0.39
4	5	TORRELLAS Erika	VEN	(3) 29.79	1:03.55 33.76	0.83
5	7	WALL Rachel Erica	ANT	(5) 35.36	1:18.96 43.60	16.24
	2	IBANEZ Karla	CUB		NP	

Serie 2 de 2

Pos	Calle	Nombre	CON Cód.	50m	Tiempo	Tiempo de Dif.
1	4	VANDERPOOL Arianna	BAH	(1) 28.50	1:01.33 32.83	
2	5	CAMPOSANO Jessica Maria	COL	(2) 28.98	1:01.69 32.71	0.36
3	6	LUNA Diana	MEX	(4) 29.45	1:01.87 32.42	0.54
4	3	PINTO Jeserik	VEN	(3) 29.29	1:02.83 33.54	1.50
5	2	MCMENEMY Dorian	DOM	(5) 31.75	1:08.61 36.86	7.28
6	7	PAPARO Gabrielle	GRN	(6) 37.18	1:24.35 47.17	23.02

Leyenda:

NP No presentado RJ Record de los Juegos RM Record Mundial

100m Mariposa Mujeres / *Women's 100m Butterfly*



C. ACUAT LEYES DE REFORMA
LEYES DE REFORMA ACUAT C.

MAR TUE
18 NOV 2014
19:48

NATACIÓN
SWIMMING

100M MARIPOSA FEMENIL
WOMEN'S 100M BUTTERFLY

FINAL
FINAL



RESULTADOS

RESULTS

	Récord	Nombre	CON Cód.	Ciudad	Fecha
RM	55.98	VOLLMER Dana	USA	Londres (GBR)	29 JUL 2012
RJ	59.74	VANDERPOOL-W. AF	BAH	Mayagüez (PUR)	21 JUL 2010

Final A Evento N°:22

Pos	Calle	Nombre	CON Cód.	50m	Tiempo	Tiempo de Dif.
1	4	VANDERPOOL Arianna	BAH	(1) 28.01	1:00.17 32.16	
2	5	CAMPOSANO Jessica Maria	COL	(7) 29.29	1:00.64 31.35	0.47
3	6	COLORADO Carolina	COL	(3) 29.09	1:00.97 31.88	0.80
4	3	LUNA Diana	MEX	(4) 29.16	1:01.87 32.71	1.70
5	7	PINTO Jeserik	VEN	(2) 28.77	1:02.08 33.31	1.91
6	2	IBÁÑEZ Liliana	MEX	(6) 29.28	1:02.51 33.23	2.34
7	1	MEZA Mariel Laura	CRC	(5) 29.22	1:03.32 34.10	3.15
8	8	TORRELLAS Erika	VEN	(8) 29.79	1:03.89 34.10	3.72

Final B

Pos	Calle	Nombre	CON Cód.	50m	Tiempo	Tiempo de Dif.
1	4	MCMENEMY Dorian	DOM	(1) 31.49	1:10.70 39.21	
2	5	WALL Rachel Erica	ANT	(2) 35.88	1:18.49 42.61	7.79
3	3	PAPARO Gabrielle	GRN	(3) 35.95	1:20.85 44.90	10.15



Jessica María Camposano COL, Arianna Vanderpool BAH,
Carolina Colorado COL

Leyenda:

RJ Record de los Juegos RM Record Mundial



200m Mariposa Mujeres / *Women's 200m Butterfly*



C. ACUAT LEYES DE REFORMA
LEYES DE REFORMA ACUAT C.

LUN MON
17 NOV 2014
10:00

NATACIÓN
SWIMMING

200M MARIPOSA FEMENIL
WOMEN'S 200M BUTTERFLY

PRELIMINARES
HEATS



RESUMEN DE RESULTADOS

RESULTS SUMMARY

	Récord	Nombre	CON Cód.	Ciudad	Fecha
RM	2:01.81	LIU Zige	CHN	Jinan (CHN)	21 OCT 2009
RJ	2:11.25	MEDRANO Rita	MEX	Mayagüez (PUR)	23 JUL 2010

Preliminares

Evento N°:12

Pos	Serie	Calle	Nombre	CON Cód.	50m	100m	150m	Tiempo	Tiempo de Dif.
1	1	4	MATA Maria Jose	MEX	(2) 31.24	(1) 1:04.71 33.47	(1) 1:40.81 36.10	2:16.40 35.59	Q
2	1	3	CAMPOSANO Jessica Maria	COL	(1) 30.69	(2) 1:05.14 34.45	(2) 1:42.60 37.46	2:18.97 36.37	2.57 Q
3	2	4	PINTO Andreina	VEN	(3) 32.11	(1) 1:06.24 34.13	(1) 1:44.44 38.20	2:19.44 35.00	3.04 Q
4	1	5	PALOMO Simone	VEN	(3) 31.68	(3) 1:06.11 34.43	(3) 1:42.98 36.87	2:19.52 36.54	3.12 Q
5	2	6	GRUEST Valerie	GUA	(1) 31.97	(2) 1:06.47 34.50	(3) 1:45.79 39.32	2:21.46 35.67	5.06 Q
6	2	5	VILLASEÑOR Melissa	MEX	(5) 33.34	(4) 1:07.86 34.52	(4) 1:46.01 38.15	2:21.77 35.76	5.37 Q
7	2	3	FAR Maria	PAN	(2) 32.02	(3) 1:07.50 35.48	(2) 1:45.71 38.21	2:22.18 36.47	5.78 Q
8	2	2	LEON Maria Fernanda	CRC	(4) 32.66	(5) 1:08.55 35.89	(5) 1:47.11 38.56	2:24.58 37.47	8.18 Q
9	1	6	IBANEZ Karla	CUB	(4) 33.22	(4) 1:09.42 36.20	(4) 1:48.67 39.25	2:27.49 38.82	11.09

Leyenda:

RJ Record de los Juegos RM Record Mundial



200m Mariposa Mujeres / *Women's 200m Butterfly*



C. ACUAT LEYES DE REFORMA
LEYES DE REFORMA ACUAT C.

JUE THU
20 NOV 2014
19:00

NATACIÓN
SWIMMING

200M MARIPOSA FEMENIL
WOMEN'S 200M BUTTERFLY

FINAL
FINAL



RESULTADOS

RESULTS

	Récord	Nombre	CON Cód.	Ciudad	Fecha
RM	2:01.81	LIU Zige	CHN	Jinan (CHN)	21 OCT 2009
RJ	2:11.25	MEDRANO Rita	MEX	Mayagüez (PUR)	23 JUL 2010

Final				Evento N°:12				
Pos	Calle	Nombre	CON Cód.	50m	100m	150m	Tiempo	Tiempo de Dif.
1	3	PINTO Andreina	VEN	(2) 29.98	(1) 1:03.28 33.30	(1) 1:37.14 33.86	2:11.34 34.20	
2	4	MATA Maria Jose	MEX	(3) 30.10	(3) 1:04.08 33.98	(2) 1:38.33 34.25	2:13.48 35.15	2.14
3	5	CAMPOSANO Jessica Maria	COL	(1) 29.36	(2) 1:03.64 34.28	(3) 1:38.77 35.13	2:14.18 35.41	2.84
4	6	PALOMO Simone	VEN	(4) 30.25	(4) 1:05.26 35.01	(4) 1:40.92 35.66	2:17.59 36.67	6.25
5	7	VILLASEÑOR Melissa	MEX	(6) 30.98	(6) 1:05.80 34.82	(5) 1:41.66 35.86	2:17.84 36.18	6.50
6	2	GRUEST Valerie	GUA	(5) 30.36	(5) 1:05.79 35.43	(6) 1:43.30 37.51	2:19.71 36.41	8.37
7	1	FAR Maria	PAN	(7) 31.28	(7) 1:06.62 35.34	(7) 1:43.40 36.78	2:20.36 36.96	9.02
8	8	LEON Maria Fernanda	CRC	(8) 32.20	(8) 1:08.38 36.18	(8) 1:46.17 37.79	2:24.71 38.54	13.37

Leyenda:

RJ Record de los Juegos RM Record Mundial



200m Combinado Individual Mujeres / *Women's 200m Individual Medley*



C. ACUAT LEYES DE REFORMA
LEYES DE REFORMA ACUAT C.

MIÉ WED
19 NOV 2014
19:11

NATACIÓN
SWIMMING

200M COMBINADO INDIVIDUAL FEMENIL
WOMEN'S 200M INDIVIDUAL MEDLEY

FINAL
FINAL



RESULTADOS

RESULTS

	Récord	Nombre	CON Cód.	Ciudad	Fecha
RM	2:06.15	KUKORS Ariana	USA	Roma (ITA)	27 JUL 2009
RJ	2:17.31	ATKINSON Alia S.	JAM	Mayagüez (PUR)	19 JUL 2010

Final								Evento N°:26
Pos	Calle	Nombre	CON Cód.	50m	100m	150m	Tiempo	Tiempo de Dif.
1	3	PINTO Andreina	VEN	(3) 29.35	(2) 1:03.65 34.30	(2) 1:46.52 42.87	2:18.31 31.79	
2	4	GONZALEZ Maria Fernanda	MEX	(1) 28.80	(1) 1:01.74 32.94	(1) 1:45.05 43.31	2:20.27 35.22	1.96
3	5	CARABALLO Barbara	PUR	(2) 29.10	(3) 1:04.43 35.33	(3) 1:47.06 42.63	2:20.88 33.82	2.57
4	6	TOLEDO Mercedes	VEN	(4) 29.93	(5) 1:09.36 39.43	(4) 1:49.62 40.26	2:22.53 32.91	4.22
5	2	HIGGS Margaret	BAH	(5) 31.40	(4) 1:08.94 37.54	(5) 1:50.16 41.22	2:24.96 34.80	6.65
6	7	WALL Rachel Erica	ANT	(6) 34.21	(6) 1:17.36 43.15	(6) 2:07.73 50.37	2:45.51 37.78	27.20



Andreina Pinto VEN

Leyenda:

RJ Record de los Juegos RM Record Mundial



400m Combinado Individual Mujeres / *Women's 400m Individual Medley*



C. ACUAT LEYES DE REFORMA
LEYES DE REFORMA ACUAT C.

MAR TUE
18 NOV 2014
10:14

NATACIÓN
SWIMMING

400M COMBINADO INDIVIDUAL FEMENIL
WOMEN'S 400M INDIVIDUAL MEDLEY

PRELIMINARES
HEATS



RESULTADOS RESULTS

	Récord	Nombre	CON Cód.	Ciudad	Fecha
RM	4:28.43	YE Shiwen	CHN	Londres (GBR)	28 JUL 2012
RJ	4:50.03	ESCOBAR Charetzeri S.	MEX	Mayagüez (PUR)	22 JUL 2010

Serie 1 de 2

Evento N°:20

Pos	Calle	Nombre	CON Cód.	Tiempo	Tiempo de Dif.
1	4	JASPEADO Natalia	MEX	5:00.40	
50m (1) 31.53	100m (1) 1:06.70	150m (2) 1:47.90	200m (2) 2:26.93	250m (1) 3:09.08	300m (1) 3:51.20
	35.17	41.20	39.03	42.15	42.12
					350m (1) 4:26.84
					35.64
					33.56
2	3	VILORIO Karen Alejandra	HON	5:12.08	11.68
50m (2) 31.87	100m (2) 1:07.55	150m (1) 1:47.49	200m (1) 2:26.56	250m (2) 3:12.43	300m (2) 3:58.06
	35.88	39.94	39.07	45.87	45.63
					350m (2) 4:35.55
					37.49
					36.53
3	2	DAVID Andrea Nicole	GUA	5:31.73	31.33
50m (3) 32.57	100m (3) 1:10.71	150m (3) 1:54.89	200m (3) 2:36.79	250m (3) 3:25.45	300m (3) 4:14.53
	38.14	44.18	41.90	48.66	49.08
					350m (3) 4:53.79
					39.26
					37.94
4	6	HIDALGO Mariangel	CRC	5:38.87	38.47
50m (4) 34.45	100m (4) 1:14.44	150m (4) 1:56.49	200m (4) 2:37.88	250m (4) 3:28.15	300m (4) 4:17.89
	39.99	42.05	41.39	50.27	49.74
					350m (4) 4:59.11
					41.22
					39.76
					NP
	5	WASHSHAH Jarmaris	ISV	NP	
	7	PASTRANA Sara Elizabeth	HON	NP	

Serie 2 de 2

Pos	Calle	Nombre	CON Cód.	Tiempo	Tiempo de Dif.
1	4	PINTO Andreina	VEN	4:58.61	
50m (2) 31.69	100m (1) 1:06.01	150m (1) 1:43.45	200m (1) 2:20.17	250m (1) 3:05.15	300m (1) 3:50.46
	34.32	37.44	36.72	44.98	45.31
					350m (1) 4:25.85
					35.39
					32.76
2	5	JIMENEZ Maria Gabriela	MEX	5:02.33	3.72
50m (1) 31.56	100m (2) 1:07.52	150m (2) 1:47.59	200m (2) 2:26.10	250m (2) 3:09.40	300m (2) 3:52.07
	35.96	40.07	38.51	43.30	42.67
					350m (2) 4:28.04
					35.97
					34.29
3	3	FAR Maria	PAN	5:21.41	22.80
50m (3) 32.17	100m (3) 1:08.64	150m (3) 1:54.00	200m (3) 2:36.61	250m (3) 3:23.66	300m (3) 4:09.63
	36.47	45.36	42.61	47.05	45.97
					350m (3) 4:46.55
					36.92
					34.86
4	7	HIGGS Margaret	BAH	5:23.88	25.27
50m (4) 34.58	100m (4) 1:13.87	150m (4) 1:57.24	200m (4) 2:38.63	250m (4) 3:24.95	300m (4) 4:09.96
	39.29	43.37	41.39	46.32	45.01
					350m (4) 4:47.95
					37.99
					35.93
					NP
	6	CARABALLO Barbara	PUR	NP	
	2	CARRION Joharis Elizabeth	PUR	NP	

Leyenda:

NP No presentado **RJ** Record de los Juegos **RM** Record Mundial



400m Combinado Individual Mujeres / Women's 400m Individual Medley



C. ACUAT LEYES DE REFORMA
LEYES DE REFORMA ACUAT C.

MAR TUE
18 NOV 2014
19:01

NATACIÓN
SWIMMING

400M COMBINADO INDIVIDUAL FEMENIL
WOMEN'S 400M INDIVIDUAL MEDLEY

FINAL
FINAL



RESULTADOS RESULTS

	Récord	Nombre	CON Cód.	Ciudad	Fecha
RM	4:28.43	YE Shiwen	CHN	Londres (GBR)	28 JUL 2012
RJ	4:50.03	ESCOBAR Charetzeri S.	MEX	Mayagüez (PUR)	22 JUL 2010

Final								Evento Nº:20
Pos	Calle	Nombre			CON Cód.	Tiempo		Tiempo de Dif.
1	4	PINTO Andreina			VEN	4:48.80		RJ
50m (2)	30.97	100m (1) 1:04.27	150m (1) 1:40.43	200m (1) 2:16.05	250m (1) 2:59.06	300m (1) 3:43.24	350m (1) 4:16.74	
			36.16	35.62	43.01	44.18	33.50	32.06
2	5	JASPEADO Natalia			MEX	4:53.81		5.01
50m (1)	30.89	100m (2) 1:04.98	150m (2) 1:44.98	200m (2) 2:23.23	250m (2) 3:04.15	300m (2) 3:45.85	350m (2) 4:20.95	
			34.00	38.25	40.92	41.70	35.10	32.86
3	3	JIMENEZ María Gabriela			MEX	5:01.16		12.36
50m (3)	31.48	100m (3) 1:07.10	150m (4) 1:46.63	200m (3) 2:24.84	250m (3) 3:07.79	300m (3) 3:50.58	350m (3) 4:26.59	
			39.53	38.21	42.95	42.79	36.01	34.57
4	6	VILORIO Karen Alejandra			HON	5:07.50		18.70
50m (5)	31.64	100m (4) 1:07.27	150m (3) 1:46.50	200m (4) 2:25.26	250m (4) 3:09.77	300m (4) 3:55.38	350m (4) 4:32.04	
			39.23	38.76	44.51	45.61	36.66	35.46
5	7	HIGGS Margaret			BAH	5:09.14		20.34
50m (7)	33.27	100m (6) 1:10.03	150m (6) 1:51.03	200m (6) 2:31.20	250m (5) 3:13.88	300m (5) 3:57.33	350m (5) 4:34.28	
			41.00	40.17	42.68	43.45	36.95	34.86
6	2	FAR María			PAN	5:09.56		20.76
50m (4)	31.60	100m (5) 1:07.63	150m (5) 1:49.89	200m (5) 2:30.27	250m (6) 3:15.31	300m (6) 4:00.71	350m (6) 4:36.51	
			42.26	40.38	45.04	45.40	35.80	33.05
7	1	DAVID Andrea Nicole			GUA	5:25.06		36.26
50m (6)	32.23	100m (7) 1:10.18	150m (7) 1:52.53	200m (7) 2:33.38	250m (7) 3:20.92	300m (7) 4:09.42	350m (7) 4:47.69	
			42.35	40.85	47.54	48.50	38.27	37.37
8	8	HIDALGO Mariangel			CRC	5:34.68		45.88
50m (8)	33.76	100m (8) 1:13.81	150m (8) 1:56.49	200m (8) 2:37.61	250m (8) 3:26.09	300m (8) 4:14.79	350m (8) 4:55.95	
			42.68	41.12	48.48	48.70	41.16	38.73



Andreina Pinto VEN

Leyenda:
RJ Record de los Juegos RM Record Mundial

4x100m Libre Mujeres / *Women's 4x100m Freestyle*



C. ACUAT LEYES DE REFORMA
LEYES DE REFORMA ACUAT C.

MIÉ WED
19 NOV 2014
20:57

NATACIÓN
SWIMMING

4X100M RELEVO LIBRE FEMENIL
WOMEN'S 4X100M FREESTYLE RELAY

FINAL
FINAL



RESULTADOS

RESULTS

	Récord	CON (Relevo)	Ciudad	Fecha
RM	3:31.72	NED-NETHERLANDS	Roma (ITA)	26 JUL 2009
RJ	3:49.69	VEN-VENEZUELA	Mayagüez (PUR)	22 JUL 2010

Final		Evento N°:36					
Pos	Calle	CON	Nombre	50m	100m	Tiempo	Tiempo de Dif.
1	4	MEX - MÉXICO				3:47.89	RJ
			RICHAUD María Fernanda	28.03	58.03	(3) 58.03	
			JASPEADO Natalia	0.00	27.77	(2) 1:55.92	
			GONZALEZ Maria Fernanda	0.00	26.93	(1) 2:51.91	
			IBÁÑEZ Liliana	0.00	27.02	(1) 3:47.89	
2	3	COL - COLOMBIA				3:48.89	1.00
			COLORADO Carolina	28.12	57.91	(2) 57.91	
			GALARZA Laura Catherine	0.00	27.54	(1) 1:55.68	
			CAMPOSANO Jessica Maria	0.00	26.94	(2) 2:52.11	
			ARCILA Isabella	0.00	26.81	(2) 3:48.89	
3	5	VEN - VENEZUELA				3:51.16	3.27
			PINTO Andreina	28.41	57.80	(1) 57.80	
			PINTO Jeserik	0.00	27.52	(3) 1:56.12	
			TORRELLAS Erika	0.00	28.05	(3) 2:54.50	
			MARQUEZ Yennifer	0.00	26.97	(3) 3:51.16	
4	6	BAH - BAHAMAS				3:53.61	5.72
			WEECH Ariel	27.99	58.16	(4) 58.16	
			EVANS Joanna	0.00	28.18	(4) 1:56.98	
			HIGGS Margaret	0.00	29.12	(4) 2:57.83	
			VANDERPOOL Arianna	0.00	26.27	(4) 3:53.61	
5	2	PUR - PUERTO RICO				3:58.23	10.34
			CARABALLO Barbara	28.42	58.85	(5) 58.85	
			CARRION Joharis Elizabeth	0.00	28.74	(5) 1:59.85	
			CASELLAS Patricia Mercedes	0.00	28.66	(5) 2:59.90	
			GARCIA Vanessa M	0.00	26.96	(5) 3:58.23	

Leyenda:

RJ Record de los Juegos RM Record Mundial



4x100m Combinado Individual Mujeres / *Women's 4x100m Individual Medley*



C. ACUAT LEYES DE REFORMA
LEYES DE REFORMA ACUAT C.

JUE THU
20 NOV 2014
20:15

NATACIÓN
SWIMMING

4X100M RELEVO COMBINADO FEMENIL
WOMEN'S 4X100M MEDLEY RELAY

FINAL
FINAL



RESULTADOS

RESULTS

	Récord CON (Relevo)	Ciudad	Fecha
RM	3:52.05 USA-UNITED STATES	Londres (GBR)	04 AGO 2012
RJ	4:09.29 MEX-MEXICO	Mayagüez (PUR)	20 JUL 2010

Final		Evento N°:34				
Pos	Calle	CON Nombre	50m	100m	Tiempo	Tiempo de Dif.
1	5	MEX - MÉXICO GONZALEZ Maria Fernanda RODRIGUEZ Byanca Melissa LUNA Diana IBÁÑEZ Liliana	30.14 32.16 28.40 27.10	1:02.02 1:09.78 1:01.63 56.61	4:10.04 (1) 1:02.02 (1) 2:11.80 (1) 3:13.43 (1) 4:10.04	
2	4	COL - COLOMBIA COLORADO Carolina VELEZ Salome CAMPOSANO Jessica Maria ARCILA Isabella	31.04 33.11 28.17 27.04	1:03.53 1:11.86 1:00.91 56.46	4:12.76 (2) 1:03.53 (3) 2:15.39 (2) 3:16.30 (2) 4:12.76	2.72
3	3	VEN - VENEZUELA PINTO Jeserik TOLEDO Mercedes TORRELLAS Erika MARQUEZ Yennifer	31.24 32.80 29.26 26.99	1:04.93 1:10.12 1:02.68 56.48	4:14.21 (3) 1:04.93 (2) 2:15.05 (3) 3:17.73 (3) 4:14.21	4.17
4	6	BAH - BAHAMAS WEECH Ariel HIGGS Margaret VANDERPOOL Arianna EVANS Joanna	32.10 34.07 27.90 27.51	1:07.83 1:12.85 1:01.69 57.88	4:20.25 (5) 1:07.83 (5) 2:20.68 (4) 3:22.37 (4) 4:20.25	10.21
5	2	PUR - PUERTO RICO CARABALLO Barbara CASELLAS Patricia Mercedes CARRION Joharis Elizabeth GARCIA Vanessa M	31.41 34.10 30.82 26.73	1:05.35 1:14.13 1:06.17 56.24	4:21.89 (4) 1:05.35 (4) 2:19.48 (5) 3:25.65 (5) 4:21.89	11.85

Leyenda:

RJ Record de los Juegos RM Record Mundial





Medallistas por Eventos Hombres / *Men's Medallists by Events*

Evento <i>Event</i>	Oro <i>Gold</i>	Plata <i>Silver</i>	Bronce <i>Bronze</i>
50m Libre / <i>Freestyle</i>	George Bovell TTO	Renzo TJon SUR	Hanser García CUB
100m Libre / <i>Freestyle</i>	Hanser García CUB	Cristian Quintero VEN	Albert Subirats VEN
200m Libre / <i>Freestyle</i>	Cristian Quintero VEN	Daniel Tirabassi VEN	Long Yuan Gutiérrez MEX
400m Libre / <i>Freestyle</i>	Mateo De Angulo COL	Marcelo Acosta ESA	Cristian Quintero VEN
1500 Libre / <i>Freestyle</i>	Marcelo Acosta ESA	Mateo De Angulo COL	Alejandro Gómez VEN
50m Pecho / <i>Breaststroke</i>	Jorge Murillo COL	Edgar Crespo PAN	Miguel A. De Lara MEX
100m Pecho / <i>Breaststroke</i>	Carlos Claverie VEN	Jorge Murillo COL	Edgar Crespo PAN
200m Pecho / <i>Breaststroke</i>	Carlos Claverie VEN	Miguel A. De Lara MEX	Jorge Murillo COL
50m Dorso / <i>Backstroke</i>	Albert Subirats VEN	Robinson Molina VEN	George Bovell TTO
100m Dorso / <i>Backstroke</i>	Omar Pinzón COL	Albert Subirats VEN	Armando Barrera CUB
200m Dorso / <i>Backstroke</i>	Omar Pinzón COL	David Céspedes COL	Yeiziel Morales PUR
50m Mariposa / <i>Butterfly</i>	Albert Subirats VEN	Luis C. Martínez GUA	Renzo TJon SUR
100m Mariposa / <i>Butterfly</i>	Albert Subirats VEN	Luis C. Martínez GUA	Andrés Montoya COL
200m Mariposa / <i>Butterfly</i>	Andrés Montoya COL	Marcos Lavado VEN	José A. Martínez MEX
200m Combinado Individual <i>200m Medley Individual</i>	Omar Pinzón COL	Rafael Alfaro ESA	Ezequiel Trujillo MEX
400m Combinado Individual <i>400m Medley Individual</i>	Carlos Claverie VEN	Christian Bayó PUR	Juan Sequera VEN
4x100m Libre / <i>Freestyle</i>	Venezuela Cristian Quintero Crox Acuña Jesús López Abert Subirats	México Luis E. Campos Daniel Ramírez Long Yun Gutiérrez Alejandro Escudero	Colombia Juan Pablo Botero Alberto Morales Omar Pinzón Mateo De Angulo
4x100m Combinado / <i>Medley</i>	Venezuela Albert Subirats Carlos Claverie Eddy Marín Cristian Quintero	Colombia Omar Pinzón Jorge Murillo Andrés Montoya Alberto Morales	México Gustavo Berreta Miguel A. De Lara Daniel Ramírez Alejandro Escudero
















Medallistas por Eventos Mujeres / *Women's Medallists by Events*

Evento <i>Event</i>	Oro <i>Gold</i>	Plata <i>Silver</i>	Bronce <i>Bronze</i>
50m Libre / <i>Freestyle</i>	Arianna Vanderpool	BAH Vanessa García	PUR Liliana Ibáñez MEX
100m Libre / <i>Freestyle</i>	Arianna Vanderpool	BAH Liliana Ibáñez	MEX Vanessa García PUR
200m Libre / <i>Freestyle</i>	Andreína Pinto	VEN Jessica Camposano	COL Elisbeth Gamez CUB
400m Libre / <i>Freestyle</i>	Andreína Pinto	VEN Joanna Evans	BAH Natalia Jaspeado MEX
800 Libre / <i>Freestyle</i>	Andreína Pinto	VEN Joanna Evans	BAH Natalia Jaspeado MEX
50m Pecho / <i>Breaststroke</i>	Byanca Rodríguez	MEX Mercedes Toledo	VEN Patricia Casellas PUR
100m Pecho / <i>Breaststroke</i>	Mercedes Toledo	VEN Byanca Rodríguez	MEX Karina Vivas VEN
200m Pecho / <i>Breaststroke</i>	Byanca Rodríguez	VEN Esther González	MEX Mercedes Toledo VEN
50m Dorso / <i>Backstroke</i>	María Fernanda González	MEX Gisela Morales	GUA Isabella Arcila COL Jeserik Pinto VEN
100m Dorso / <i>Backstroke</i>	María Fernanda González	MEX Carolina Colorado	COL Gisela Morales GUA
200m Dorso / <i>Backstroke</i>	María Fernanda González	MEX Carolina Colorado	COL Gisela Morales GUA
50m Mariposa / <i>Butterfly</i>	Arianna Vanderpool	BAH Carolina Colorado	COL Jeserik Pinto VEN
100m Mariposa / <i>Butterfly</i>	Arianna Vanderpool	BAH Jessica Camposano	COL Carolina Colorado COL
200m Mariposa / <i>Butterfly</i>	Andreína Pinto	VEN María José Mata	MEX Jessica Camposano COL
200m Combinado Individual <i>200m Medley Individual</i>	Andreína Pinto	VEN María Fernanda González	MEX Bárbara Caraballo PUR
400m Combinado Individual <i>400m Medley Individual</i>	Andreína Pinto	VEN Natalia Jaspeado	MEX María Jiménez MEX
4x100m Libre / <i>Freestyle</i>	México	Colombia	Venezuela
	María Fernanda Richaud	Carolina Colorado	Andreína Pinto
	Natalia Jaspeado	Laura Galarza	Jeserik Pinto
	María Fernanda González	Jessica Camposano	Erika Torrellas
	Liliana Ibáñez	Isabella Arcila	Yennifer Márquez
4x100m Combinado / <i>Medley</i>	México	Colombia	Venezuela
	María Fernanda González	Carolina Colorado	Jeserik Pinto
	Byanca Rodríguez	Salomé Vélez	Mercedes Toledo
	Diana Luna	Jessika Camposano	Erika Torrellas
	Liliana Ibáñez	Isabella Arcila	Yennifer Márquez



Natación / *Swimming*

Medallas Natación / <i>Swimming Medals</i>						
Puesto <i>Rank</i>	País <i>Country</i>	Oro <i>Gold</i>	Plata <i>Silver</i>	Bronce <i>Bronze</i>	Total <i>Total</i>	
1	 VEN – Venezuela	16	6	10	32	
2	 MEX – México	7	8	9	24	
3	 COL – Colombia	6	11	6	23	
4	 BAH – Bahamas	4	2	0	6	
5	 ESA – El Salvador	1	2	0	3	
6	 CUB – Cuba	1	0	3	4	
7	 TTO – Trinidad & Tobago	1	0	1	2	
8	 GUA – Guatemala	0	3	2	5	
9	 PUR – Puerto Rico	0	2	4	6	
10	 PAN – Panamá	0	1	1	2	
	 SUR – Surinam	0	1	1	2	
Totales / <i>Totals</i>		36	36	37	109	





Colombia vs Trinidad Tobago



Polo Acuático Water Polo

Los campeonatos de Polo Acuático en hombres y mujeres tuvieron como sede la piscina de Leyes de Reforma en la ciudad de Veracruz. Siete países compitieron en hombres y cinco en mujeres, utilizando el sistema de todos contra todos en la ronda clasificatoria, luego pasaron a definir las medallas de oro y plata entre los equipos que quedaron en primer y segundo lugar en la clasificatoria, mientras que el bronce la discutieron los que llegaron en el tercer y cuarto lugar.

En hombres fue un torneo muy luchado, ganando la medalla de oro México que tuvo récord de 6 victorias frente a 1 derrota que fue frente a Venezuela en la ronda clasificatoria 6 goles a 5. En el juego por el oro los mexicanos derrotaron a Venezuela 7 goles a 6. Los venezolanos se quedaron con la plata con marca de 5 victorias con 2 derrotas, la medalla de bronce fue para Cuba su primera en los Juegos luego de haber ganado 10 medallas de oro. Los polistas cubanos tuvieron marca global en el torneo de 5 victorias, 1 derrota y un empate. Su única derrota fue frente

The Water Polo Championships for men and women were held at Leyes de Reforma's pool in the city of Veracruz. Seven countries competed in men and five in women, using the system round robin in the qualifying round, then went on to define the gold and silver medals among the teams that were in first and second place in the qualifying, while the bronze was discussed by those who arrived in the third and fourth places.

In men it was a very fought tournament, winning Mexico the gold medal that had record of 6 victories against 1 defeat that was against Venezuela in the qualifying round 6 goals to 5. In the game for gold the Mexicans defeated Venezuela 7 goals to 6. The Venezuelans were left with the silver with 5 wins and 2 defeats, the bronze medal was for Cuba its first in the Games after having won 10 gold medals. The Cuban polo players had a global record in the tournament of 5 wins, 1 loss and one draw. Their only loss was against Mexico in the qualifying round 15 goals to 11, and a draw with Colombia to 10 goals in the preliminary round, in the game



Hermanas Ortiz, Amanda, Alejandra, Cristina PUR
Ortiz Sisters, Amanda, Alejandra, Cristina PUR



Yordanka Pujals CUB

a México en la ronda clasificatoria 15 goles a 11, y un empate con Colombia a 10 goles en la ronda preliminar, en el juego por el bronce Cuba ganó a Colombia 12 goles a 10. Colombia finalizó en cuarto lugar con 3 triunfos, 3 derrotas y un empate, luego llegaron Puerto Rico en quinto lugar, Trinidad Tobago sexto y Guatemala séptimo.

El campeonato de mujeres fue ganado por primera vez por Venezuela que tuvo récord de 5 victorias frente a 1 derrota, que fue frente a México en la ronda preliminar 8 goles por 7. En esa ronda clasificatoria los países de Venezuela, México y Puerto Rico tuvieron la misma marca de 3 triunfos frente a 1 derrota, definiéndose las posiciones por goles anotados contra los permitidos. El juego por la medalla de oro fue una victoria de las venezolanas frente a Puerto Rico 11 goles a 6. El equipo puertorriqueño tuvo récord en el torneo de 4 victorias y 2 derrotas, ambas derrotas frente a Venezuela, en la primera ronda perdieron apretadamente 11 goles a 10. Cuba que ganó un partido en la ronda preliminar con tres derrotas, se quedó con la medalla de bronce al superar cerradamente a México 14 goles a 13.

En las estadísticas individuales, el mejor goleador del torneo lo fue Ernesto Cisneros de Cuba con 18 y una efectividad en sus tiros de 63.6 por ciento. El mejor portero lo fue Juan Hinestroza de Colombia. En mujeres las mejores goleadoras fueron las puertorriqueñas Amanda Ortiz y Angelik Velázquez ambas con 17, mientras la mexicana Adelina Alanís fue la mejor portera del torneo.

for the bronze Cuba won Colombia 12 goals to 10. Colombia finished in fourth place with 3 wins, 3 losses and a draw, then came Puerto Rico in fifth place, Trinidad & Tobago sixth and Guatemala seventh.

The women's championship was won for the first time by Venezuela which had a record of 5 wins against 1 defeat, which was against Mexico in the preliminary round 8 goals by 7. In that qualifying round the countries of Venezuela, Mexico and Puerto Rico had the same mark of 3 wins against 1 defeat, defining the positions by goals scored against those allowed. The game for the gold medal was a victory for the Venezuelans against Puerto Rico 11 goals to 6. The Puerto Rican team had record in the tournament of 4 wins and 2 losses, both defeats against Venezuela, in the first round they lost tight 11 goals to 10. Cuba that won a match in the preliminary round with three defeats, took the bronze medal by beating Mexico tightly 14 goals to 13.

In the individual statistics, the best scorer of the tournament was Ernesto Cisneros of Cuba with 18 and an efficiency in his shots of 63.6 percent. The best goalkeeper was Juan Hinestroza from Colombia. In women, the best goalscorers were the Puerto Ricans Amanda Ortiz and Angelik Velázquez, both with 17, while Mexican Adelina Alanís was the best goalkeeper of the tournament.





Polo Acuático-Participantes por País / *Water Polo-Participants by Country*

Colombia (COL)

Hombres / Men's

John Andrade
Nelson Bejarano
Elkin Buitrago
Juan Echeverry
Andrés Hernández
Juan Hernández
Andrés Hinestroza
Juan Hinestroza
Jairo Lizarazo
William Moncada
Steven Montoya
Simón Rozo
Enzo Salinas

Bladimir López

Entrenador / *Manager*

Cuba (CUB)

Hombres / Men's

Gianny Lara
Rudy Despaigne
Ernesto Cisneros
Edgar Lara
Rasiel Gullo
Giraldo Carrales
Raydel Carrales
Ivey Arroyo
José Peralta
Rigel Jiménez
Yoandri Andrade
Raydel Martínez
Emilio Oms

Tino Urgelles

Entrenador / *Manager*

Cuba (CUB)

Mujeres / Women's

Mairelis Zunzunegui
Yeliana Bravo
Thaimi González
Mayelin Bernal
Adriana Garlobo
Maviel Mendiola
Cecilia Díaz
Yordanka Pujols
Lisbeth Santana
Gertrudis Ortiz
Arisney Ramos
Danay Gutiérrez

Jorge del Valle

Entrenador / *Manager*

Guatemala (GUA)

Hombres / Men's

David Cifuentes
Jesús Figueroa
Carlos García
Mauro Chacón
Martín Wannam
José Aquino
Jorge Mérida
Christian Benavente
Dudley Frost
José Del Busto
Brandon López
Juan Benito
Ramiro Del Busto

Manuel Meléndez

Entrenador / *Manager*

Guatemala (GUA)

Mujeres / Women's

Karla Ramírez
Jessica Méndez
Ebelia Cruz
Katherine García
Jessica Ruano
Ingrid Rivera
Gabriela Tobar
Mónica Velázquez
Jennifer Benito
Hermila Aquino

Juan Herrera

Entrenador / *Manager*

México (MEX)

Hombres / Men's

Orlando Ortega
Jorge Pérez
Hermes Ponce
Andrés Oneto
Antonio Ávalos
Fausto Vázquez
Oliver Álvarez
Armando Gibert
Perseo Ponce
Maximiliano Aguilar
Israel Pérez
Alfredo De La Mora
Armando García

Raúl Peña

Entrenador / *Manager*

México (MEX)

Mujeres (Women's)

Adelina Alanís
Alcione Murrieta
Sarah Orozco
Edith Flores
Ivana Castro
Miriam Pérez
Lorena Sánchez
Kayla Casas
Guadalupe Pérez
Marcela Ríos
Nydia Álvarez
María Torres
Martha Espadas

Ari Kferman

Entrenador / *Manager*

Puerto Rico (PUR)

Hombres / Men's

Bryan Richiez
Yahveh Comas
Alan Bayó
Rafael Vidal
Arturo Aponte
Fernando Zayas
Esteban La Madrid
Javier Nater
Francisco Vargas
Francisco Fano
Eric Grafals
Ramón Vidal
Rafael Andino

Luis Herrera

Entrenador / *Manager*

Puerto Rico (PUR)

Mujeres / Women's

Nichole Colón
Paola Medina
Osmarie Quiñones
Amanda Ortiz
Angelik Velázquez
Nicole Schmidt
Nathalia Meléndez
Alejandra Ortiz
Guarina García
Claudia Ramos
Cristina Ortiz
Caroline Matos
Cristina Lugo

Héctor Pereles

Entrenador / *Manager*

Trinidad & Tobago (TTO)

Hombres / Men's

Gregory Joseph
Daniel Álvarez
Justin Bodden
Jake Gillette
Matthew George
Kieron Emmanuel
Russell Ferreira
Christopher Forte
Alec Chin Lee
John Littlepage
Daniel Abraham
Ryan West

Andrew Francis

Entrenador / *Manager*

Venezuela (VEN)

Hombres / Men's

Carlos Linares
Joaquín López
Jean Sánchez
Douglas Espinosa
Pedro Mújica
Carlos Fernández
Ángel Rojas
Hugo Velázquez
Antonio Pirela
Oliver López
Moisés Pérez
Jimmy Ferraz
Adrián Torres

Carlos Fernández

Entrenador / *Manager*

Venezuela (VEN)

Mujeres / Women's

Manuela Aquino
Ana Balsero
Dulce Hernández
Marian Blanco
Genesis Pérez
Soleilyn Martínez
Rocío Galue
Franyelis Escalona
Yineldy Araújo
Beatriz Escobar
Oriana Rolfo
Jeisnaimil Agelvis
Ángela Calvo

Iván Pérez

Entrenador / *Manager*



Polo Acuático / *Water Polo*

Todos contra Todos Hombres / *Men's Round Robin*

Lugar <i>Rank</i>	Equipo <i>Team</i>	J G	V W	E T	D L	Pts.	GF	GC	Diff.
1	Venezuela	6	5	0	1	10	58	36	+22
2	México	6	5	0	1	10	93	45	+48
3	Cuba	6	4	1	1	9	90	44	+46
4	Colombia	6	3	1	2	7	73	41	+32
5	Puerto Rico	6	2	0	4	4	58	61	-3
6	Trinidad y Tobago	6	1	0	5	2	51	81	-30
7	Guatemala	6	0	0	6	0	12	127	-115

Venezuela	---	6-5	7-10	6-5	10-8	11-5	18-3
México	5-6	---	15-11	12-11	13-4	19-10	29-3
Cuba	10-7	11-15	---	10-10	14-8	16-4	29-0
Colombia	5-6	11-12	10-10	---	13-8	16-4	18-1
Puerto Rico	8-10	4-13	8-14	8-13	---	16-9	14-2
Trinidad y Tobago	5-11	10-19	4-16	4-16	9-16	---	19-3
Guatemala	3-18	3-29	0-29	1-18	2-14	3-19	---

Juegos Finales *Finals Games*

Medalla de Oro *Gold Medal*

México	7
Venezuela	6

Medalla de Bronce *Bronze Medal*

Cuba	12
Colombia	10

Posiciones 5to y 6to lugar *5th and 6th Place Positions*

Puerto Rico	13
Trinidad Tobago	12

Posiciones Finales *Final Positions*

Puesto <i>Rank</i>	País <i>Country</i>	
1	México	6-0-1
2	Venezuela	5-0-2
3	Cuba	5-1-1
4	Colombia	3-1-3
5	Puerto Rico	3-0-4
6	Trinidad Tobago	1-0-6
7	Guatemala	0-0-6



México en la premiación / *Mexico in the awards*





Hombres / *Men's*

Estadísticas Individuales Goleadores / *Individual Statistics Leading Scorers*

Puesto <i>Rank</i>	Nombre <i>Name</i>	Equipo <i>Team</i>	Partidos <i>Games</i>	Goles / Tiros <i>Goals / Shots</i>	%
1	Ernesto Cisneros	CUB	7	21 / 33	63.6
2	Oliver Álvarez	MEX	7	18 / 31	58.1
3	Alan Bayó	PUR	7	18 / 36	50.0
4	Giraldo Carrales	CUB	7	18 / 44	40.9
5	Andrés Hernández	COL	7	16 / 35	45.7
6	Perseo Ponce	MEX	7	16 / 38	42.1
7	Rigel Jiménez	CUB	7	16 / 42	38.1
8	Armando García	PUR	7	15 / 29	51.7
9	Arturo Aponte	PUR	7	15 / 38	39.5
10	Fernando Zayas	PUR	7	15 / 41	36.6
11	Nelson Bejarano	COL	7	12 / 30	40.0
12	Juan Echeverry	COL	7	11 / 15	73.3

Estadísticas de Porteros / *Goalkeeper Statistics*

Puesto <i>Rank</i>	Nombre <i>Name</i>	Equipo <i>Team</i>	Paradas / Tiros <i>Stops / Shots</i>	%
1	Juan Hinestroza	COL	26 – 39	66.7
2	Carlos Linares	VEN	56 – 94	59.6
3	Orlando Ortega	MEX	38 – 74	51.4
4	Emilio Oms	CUB	53 – 104	51.0
5	Elkin Buitrago	COL	27 – 62	43.6
6	Ramón Vidal	PUR	19 – 45	42.2
7	Bryam Richiez	PUR	29 – 76	38.2
8	Gregory Joseph	TTO	57 – 151	37.8

Estadísticas de Equipo / *Team Statistics*

Goles y Tiros / *Goals and Shots*

Puesto <i>Rank</i>	Equipo <i>Team</i>	Partidos <i>Games</i>	Goles / Tiros <i>Goals / Shots</i>	%
1	México	7	100 / 207	48.3
2	Cuba	7	97 / 212	45.8
3	Colombia	7	80 / 190	42.1
4	Puerto Rico	7	71 / 191	37.2
5	Venezuela	7	64 / 173	37.0
6	Trinidad Tobago	7	63 / 175	36.0
7	Guatemala	6	12 / 86	14.0



Polo Acuático / *Water Polo*

Todos contra Todos Mujeres / *Women's Round Robin*

Lugar <i>Rank</i>	Equipo <i>Team</i>	J G	V W	E T	D L	Pts.	GF	GC	Diff.
1	Venezuela	4	3	0	1	6	51	18	+33
2	Puerto Rico	4	3	0	1	6	50	24	+26
3	México	4	3	0	1	6	53	23	+30
4	Cuba	4	1	0	3	2	61	36	+25
5	Guatemala	4	0	0	4	0	4	118	-114

	VEN	PUR	MEX	CUB	GUA
Venezuela	---	11-10	7-8	14-7	25-0
Puerto Rico	10-11	---	9-8	12-8	26-3
México	8-7	8-9	---	9-7	28-0
Cuba	7-14	8-12	7-9	---	39-1
Guatemala	0-25	3-26	0-28	1-39	---

Juegos Finales *Finals Games*

Medalla de Oro *Gold Medal*

Venezuela	11
Puerto Rico	6

Medalla de Bronce *Bronze Medal*

Cuba	14
México	13

Semifinales / *Semifinals*

Puerto Rico	8
Cuba	7
Venezuela	5
México	4

Posiciones Finales *Final Positions*

Puesto <i>Rank</i>	País <i>Country</i>	
1	Venezuela	5-0-1
2	Puerto Rico	4-0-2
3	Cuba	2-0-4
4	México	3-0-3
5	Guatemala	0-0-4



Venezuela en la premiación / *Venezuela in the awards*





Polo Acuático / *Water Polo*



Danay Guitiérrez CUB en un tiro a la portería / *Danay Guitiérrez CUB in a shot to the goal*



Puerto Rico



Mujeres / *Women's*

Estadísticas Individuales Goleadoras / *Individual Statistics Leading Scorers*

Puesto <i>Rank</i>	Nombre <i>Name</i>	Equipo <i>Team</i>	Partidos <i>Games</i>	Goles / Tiros <i>Goals / Shots</i>	%
1	Angelik Velázquez	PUR	6	17 / 26	65.4
2	Amanda Ortiz	PUR	6	17 / 34	50.0
3	Dulce Hernández	VEN	6	16 / 26	61.5
4	Mayelin Bernal	CUB	6	15 / 27	55.6
5	Sarah Orozco	MEX	6	14 / 24	58.3
6	Yineldy Araujo	VEN	6	13 / 28	46.4
7	Yeliana Bravo	CUB	6	12 / 25	48.0
8	Franyelis Escalona	VEN	6	11 / 18	61.1
9	Ivana Castro	MEX	6	11 / 25	44.0
10	Paola Medina	PUR	6	11 / 32	34.4
11	Danay Gutiérrez	CUB	6	11 / 32	34.4
12	Soleilyn Martínez	VEN	6	10 / 35	28.6

Estadísticas de Porteras / *Goalkeeper Statistics*

Puesto <i>Rank</i>	Nombre <i>Name</i>	Equipo <i>Team</i>	Paradas / Tiros <i>Stops / Shots</i>	%
1	Adelina Alanis	MEX	50 – 88	56.8
2	Ángela Calvo	VEN	39 – 72	54.2
3	Mairelis Zunzunegui	CUB	22 – 51	43.1
4	Arisney Ramos	CUB	16 – 39	41.0
5	Nichole Colón	PUR	30 – 75	40.0

Estadísticas de Equipo / *Team Statistics*





Goles y Tiros / *Goals and Shots*

Puesto <i>Rank</i>	Equipo <i>Team</i>	Partidos <i>Games</i>	Goles / Tiros <i>Goals / Shots</i>	%
1	Cuba	6	78 / 188	41.5
2	Venezuela	6	73 / 161	45.4
3	Puerto Rico	6	71 / 171	41.5
4	México	6	67 / 163	41.1
5	Guatemala	4	4 / 41	9.8





Polo Acuático / *Water Polo*

Medallas Polo Acuático / <i>Water Polo Medals</i>						
Puesto <i>Rank</i>	País <i>Country</i>	Oro <i>Gold</i>	Plata <i>Silver</i>	Bronce <i>Bronze</i>	Total <i>Total</i>	
1	 VEN – Venezuela	1	1	0	2	
2	 MEX – México	1	0	0	1	
3	 PUR – Puerto Rico	0	1	0	1	
4	 CUB – Cuba	0	0	2	2	
Totales / <i>Totals</i>		2	2	2	6	





Patínaje Velocidad *Speed Skating*

Los eventos de Patínaje de velocidad se celebraron en las facilidades del patinódromo construido para los Juegos en las facilidades del parque Reino Mágico en la ciudad de Veracruz. Diez países con 34 patinadores participaron del evento que fue dominado por Colombia con cinco medallas de oro y una de bronce. Venezuela fue segundo con un oro y cuatro de plata, tercero llegó México con una plata y cuatro bronce, Cuba fue cuarto con una medalla de plata y Guatemala fue el quinto país en las medallas con una de bronce.

The Speed Skating events were held in the facilities of the skatepark built for the Games in the facilities of Reino Magico park in the city of Veracruz. Ten countries with 34 skaters participated in the event that was dominated by Colombia with five gold and one bronze medals. Venezuela was second with one gold and four silvers, third came Mexico with one silver and four bronzes, Cuba was fourth with a silver medal and Guatemala was the fifth country in the medals with one bronze.





Jorge L. Martínez MEX (21), Johan Guzmán VEN

En los resultados individuales Pedro Causil de Colombia ganó dos medallas de oro, una en los 300 metros contra el reloj, evento que había ganado en la edición anterior de Mayagüez 2010, su otro oro fue en los 500 metros. Otros múltiples medallistas en hombres fueron Johan Guzmán de Venezuela con dos de plata y Jorge L. Martínez de México con dos de bronce.

En las mujeres, Yarubi Bandrés de Venezuela evitó la barrida de los patinadores colombianos con oro en la prueba de los 500 metros, también consiguió una plata en los 300 metros contra el reloj, evento que ganó Yersi Puello de Colombia. Yenny Serrano de Colombia fue la ganadora de los 10,000 metros combinados. La mexicana Verónica Elías ganó una plata y un bronce, aumentando su caudal de medallas en los Juegos a 13, sin ganar oro, con nueve plata y cuatro bronce.

In the individual results Pedro Causil of Colombia won two gold medals, one in the 300 meters Time Trial, an event he had won in the previous edition of Mayagüez 2010, his other gold was in the 500 meters. Other multiple medalists in men were Johan Guzmán from Venezuela with two silver and Jorge L. Martinez from Mexico with two bronzes.

In women, Yarubi Bandrés of Venezuela avoided the sweep of the Colombian skaters with gold in the 500 meters, also got a silver in the 300 meters Time Trial, an event that Yersi Puello of Colombia won. Yenny Serrano from Colombia was the winner of the combined 10,000 meters. The Mexican Verónica Elías won a silver and a bronze, increasing her rate of medals in the Games to 13, without winning gold, with nine silvers and four bronze medals.



Patinaje Velocidad-Participantes por País/*Speed Skating-Participants by Country*

Colombia (COL)

Pedro A. Causil
Alex Cujavante
Yersi Puello
Yenny Serrano

Costa Rica (CRC)

Byron Siles
Carlos Montoya
Jennifer Monterrey

Cuba (CUB)

Guillermo Núñez
Tony García
Adriana Cantillo
Hayla Brunet
Susanne Piedra

El Salvador (ESA)

Oswaldo Mirada
Antonio Guzmán
Stacy Reyes
Judith López

Guatemala (GUA)

Eduardo Mollinedo
Edy Villatorio
Dalia Soberanis
Angélica Díaz

México (MEX)

Jorge L. Martínez
Mike A. Páez
Verónica Elías
Hilda Cisneros

Panamá (PAN)

Gabriel Cisneros

Puerto Rico (PUR)

Javier Sepúlveda
Pablo Calderón

República Dominicana (DOM)

Marcos Vanterpool
Mauricio García
Adriana Rodríguez

Venezuela (VEN)

Johan Guzmán
Sebastián Paredes
Yarubi Bandrés
Sindy Cortez





Patinaje Velocidad / *Speed Skating*



Pedro Causil COL en punta / *Pedro Causil COL in tip*

300m Contra el Reloj Hombres / *Men's 300 Time Trial*

Lugar <i>Rank</i>	Número <i>Number</i>	Nombre <i>Name</i>	País <i>Country</i>	Resultado <i>Result</i>
1	01	Pedro A. Causil	COL	24.530
2	27	Johan Guzmán	VEN	24.890
3	21	Jorge L. Martínez	MEX	24.910
4	26	Javier Sepúlveda	PUR	26.040
5	14	Oswaldo Miranda	ESA	26.620
6	06	Byron Siles	CRC	26.670
7	17	Eduardo Mollinedo	GUA	27.150
8	33	Marcos Vanterpool	DOM	28.150
9	31	Gabriel Cisneros	PAN	28.920
	10	Guillermo Muñoz	CUB	DSC

500m Hombres Semifinal 1 / *Men's 500m Semifinal 1*

Lugar <i>Rank</i>	Número <i>Number</i>	Nombre <i>Name</i>	País <i>Country</i>	Resultado <i>Result</i>
1	01	Pedro A. Causil	COL	42.630 Q
2	32	Mauricio García	DOM	42.670 Q
3	26	Javier Sepúlveda	PUR	42.700
4	14	Oswaldo Miranda	ESA	43.550
5	31	Gabriel Cisneros	PAN	45.720



Patinaje Velocidad / *Speed Skating*



Johan García VEN, Jorge L. Martínez MEX

500m Hombres Semifinal 2 / *Men's 500m Semifinal 2*

Lugar <i>Rank</i>	Número <i>Number</i>	Nombre <i>Name</i>	País <i>Country</i>	Resultado <i>Result</i>
1	27	Johan García	VEN	42.450 Q
2	21	Jorge L. Martínez	MEX	42.600 Q
3	06	Byron Siles	CRC	42.890
4	10	Guillermo Muñoz	CUB	42.920
5	17	Eduardo Mollinedo	GUA	43.580

500m Hombres Final / *Men's 500m Final*

Lugar <i>Rank</i>	Número <i>Number</i>	Nombre <i>Name</i>	País <i>Country</i>	Resultado <i>Result</i>
1	01	Pedro A. Casuil	COL	42.040
2	27	Johan García	VEN	42.160
3	21	Jorge L. Martínez	MEX	42.320
4	32	Mauricio García	DOM	43.290





Alex Cujavante COL



Yersi Puello COL, Verónica Elías MEX, Yurabi Bandrés VEN

10,000m Combinado Hombres / *Men's 10,000m Combined*

Lugar <i>Rank</i>	Número <i>Number</i>	Nombre <i>Name</i>	País <i>Country</i>	Puntos <i>Points</i>
1	02	Alex Cujavante	COL	25
2	09	Tony García	CUB	15
3	22	Mike A. Páez	MEX	15
4	28	Sebastián Paredes	VEN	10
5	32	Mauricio García	DOM	4
	05	Carlos Montoya	CRC	EL (47)
	18	Edy Villatorio	GUA	EL (45)
	13	Antonio Guzmán	ESA	EL (43)
	31	Gabriel Cisneros	PAN	EL (41)
	25	Pablo Calderón	PUR	EL (39)

300m Contra el Reloj Mujeres / *Women's 300 Time Trial*

Lugar <i>Rank</i>	Número <i>Number</i>	Nombre <i>Name</i>	País <i>Country</i>	Resultado <i>Result</i>
1	03	Yersi Puello	COL	26.540
2	29	Yarubi Bandrés	VEN	27.320
3	24	Verónica Elías	MEX	27.330
4	20	Dalia Soberanis	GUA	28.210
5	07	Jennifer Monterrey	CRC	28.470
6	12	Adriana Cantillo	CUB	29.190
7	16	Stacy Reyes	ESA	29.350
8	34	Adriana Rodríguez	DOM	32.180



Patinaje Velocidad / *Speed Skating*

500m Mujeres Semifinal 1 / *Women's 500m Semifinal 1*

Lugar <i>Rank</i>	Número <i>Number</i>	Nombre <i>Name</i>	País <i>Country</i>	Resultado <i>Result</i>
1	03	Yersi Puello	COL	46.380 Q
2	19	Angélica Díaz	GUA	46.870 Q
3	07	Jennifer Monterrey	CRC	46.970
4	34	Adriana Rodríguez	DOM	54.420

500m Mujeres Semifinal 2 / *Women's 500m Semifinal 2*

Lugar <i>Rank</i>	Número <i>Number</i>	Nombre <i>Name</i>	País <i>Country</i>	Resultado <i>Result</i>
1	24	Verónica Elías	MEX	45.860 Q
2	29	Yarubi Bandrés	VEN	46.050 Q
3	16	Stacy Reyes	ESA	46.220
4	12	Adriana Cantillo	CUB	47.020

500m Mujeres Final / *Women's 500m Final*

Lugar <i>Rank</i>	Número <i>Number</i>	Nombre <i>Name</i>	País <i>Country</i>	Resultado <i>Result</i>
1	29	Yarubi Bandrés	VEN	46.780
2	24	Verónica Elías	MEX	46.940
3	03	Yersi Puello	COL	47.556
4	19	Angélica Díaz	GUA	48.260



Yarubi Bandrés VEN





Patinaje Velocidad / *Speed Skating*

10,000m Combinada Mujeres / *Women's 10,000m Combined*

Lugar <i>Rank</i>	Número <i>Number</i>	Nombre <i>Name</i>	País <i>Country</i>	Resultado <i>Result</i>
1	04	Yenny Serrano	COL	39
2	30	Sindy Cortez	VEN	28
3	20	Dalia Soberanis	GUA	EL (36)
	15	Judith López	ESA	EL (36)
	23	Hilda Cisneros	MEX	EL (30)
	08	Sussanne Piedra	CRC	EL (30)
	11	Hayla Brunet	CUB	EL (21)
	34	Adriana Rodríguez	DOM	EL (12)

Medallistas por Eventos Hombres / *Men's Medallists by Events*

Evento <i>Event</i>	Oro <i>Gold</i>	Plata <i>Silver</i>	Bronce <i>Bronze</i>
300m C/R <i>Time Trial</i>	Pedro A. Causil COL	Johan Guzmán VEN	Jorge L. Martínez MEX
500 metros <i>500 meters</i>	Pedro A. Causil COL	Johan Guzmán VEN	Jorge L. Martínez MEX
10,000 Combinado <i>Combined</i>	Alex Cujavante COL	Tony García CUB	Mike A. Páez MEX

Medallistas por Eventos Mujeres / *Women's Medallists by Events*

300 C/R <i>Time Trial</i>	Yersi Puello COL	Yarubi Bandrés VEN	Verónica Elías MEX
500 metros <i>500 meters</i>	Yarubi Bandrés VEN	Verónica Elías MEX	Yersi Puello COL
10,000 Combinado <i>Combined</i>	Yenny Serrano COL	Sindy Cortez VEN	Dalia Soberanis GUA

VERACRUZ 2014



VERACRUZ 2014



Patinaje Velocidad / *Speed Skating*

Medallas Patinaje Velocidad / <i>Speed Skating Medals</i>						
Puesto <i>Rank</i>	País <i>Country</i>	Oro <i>Gold</i>	Plata <i>Silver</i>	Bronce <i>Bronze</i>	Total <i>Total</i>	
1	 COL – Colombia	5	0	1	6	
2	 VEN – Venezuela	1	4	0	5	
3	 MEX – México	0	1	4	5	
4	 CUB – Cuba	0	1	0	1	
5	 GUA – Guatemala	0	0	1	1	
Totales / <i>Totals</i>		6	6	6	18	





Pentatlón Moderno *Modern Pentathlon*

Las pruebas del Pentatlón Moderno se realizaron en las facilidades deportivas de la Universidad Veracruzana en la ciudad de Xalapa. Utilizaron la alberca universitaria, se habilitaron espacios para la esgrima, el tiro y la pista del Estadio Heriberto Jara Corona. Siete países con 17 competidores en hombres y 12 mujeres participaron en las cinco pruebas convocadas.

Cuba y México ganaron la misma cantidad de medallas con seis, con dos de plata y dos de bronce, seguido por Guatemala con oro en la prueba por equipo en mujeres y plata en el evento mixto, cerrando Venezuela con una de bronce.

En la parte individual, Ismael Marcelo Hernández de México ganó dos medallas de oro en individual y por equipo. La cubana Leydy Laura Mora ganó dos oros en individual y en la prueba mixta que se celebró por primera vez en los Juegos. Otros destacados fueron José Ricardo Figueroa de Cuba con un oro y dos platas y Tamara Vega de México con dos de plata.

The events of the Modern Pentathlon were made in the sports facilities of the University of Veracruz in the city of Xalapa. It used the university pool, habilitated spaces for fencing, shooting and the track of the Heriberto Jara Corona Stadium. Seven countries with 17 competitors in men and 12 women participated in the five events called.

Cuba and Mexico won the same number of medals with six, with two gold, two silvers and two bronzes, followed by Guatemala with gold in the women's team event and silver in the mixed event, closing Venezuela with a bronze.

In the individual part, Ismael Marcelo Hernández of Mexico won two gold medals in individual and team. The Cuban Leydy Laura Mora won two golds in individual and in the mixed event that was celebrated for the first time in the Games. Other highlights were José Ricardo Figueroa from Cuba with one gold and two silver and Tamara Vega from Mexico with two silvers.



Ceremonia de premiación por equipo en mujeres / *Team awards ceremony for women*



Pentatlón Moderno-Participantes por País *Modern Pentathlon-Participants by Country*

Cuba (CUB)

José Ricardo Figueroa
Yaniel Velázquez
Lester Ders Del Rosario
Leydi Laura Moya
Elianis Mercedes Cámara

Costa Rica (CRC)

Fabián Ramírez

República Dominicana (DOM)

Fernando Gadiel Rodríguez
Alex Miguel Hernández
Christian Valero
Adariza Encarnación

Guatemala (GUA)

Andreas Papadopolo
Jorge David Imerí
Charles David Fernández
Ana Sophia Hernández
María Ximena Diéguez
Isabel Brand

Panamá (PAN)

José Guitian
Evelyn NG
Ana Gabriela Rodríguez
Arturo Navarro

México (MEX)

Manuel Padilla
Saúl Ulises Rivera
Ismael Marcelo Hernández
Elena Nogueta
Tamara Vega
Thelma Julissa Martínez

Venezuela (VEN)

Julio Luna
Eduardo Salas



Mujeres en competencia en esgrima / *Women in competition in fencing*



Individual Hombres / *Men's Individual* Sumario / *Summary*



DOM SUN
16 NOV 2014

PENTATLÓN MODERNO
MODERN PENTATHLON

VARONIL
MEN'S INDIVIDUAL



RESULTADOS FINALES FINAL RESULTS

Pos.	Dor. No	Nombre	CON Código	Esgrima	Natación	Equitación	Combinado	Puntos MP	Diferencia Tiempo
1	1011	HERNANDEZ Ismael Marcelo M037608 23 ENE 1990	MEX	222(8) 18V-14D	322(2) 2:06.00	293(5) 53.00	606(1) 11:34.17	1443	0:00
2	1003	FIGUEROA Jose Ricardo M004264 10 ENE 1991	CUB	229(7) 19V-13D	303(9) 2:12.51	291(6) 69.00	597(3) 11:43.14	1420	0:23
3	1004	VELAZQUEZ Yaniel 004220 12 JUL 1987	CUB	236(4) 20V-12D	313(6) 2:09.15	293(3) 59.00	571(4) 12:09.14	1413	0:30
4	1013	RIVERA Saul Ulises M040643 02 SEP 1993	MEX	250(2) 22V-10D	314(5) 2:08.96	293(4) 54.00	549(6) 12:31.50	1406	0:37
5	1009	IMERI Jorge David M038876 04 MAY 1993	GUA	257(1) 23V-9D	304(8) 2:12.05	299(1) 61.00	540(9) 12:40.04	1400	0:43
6	1008	FERNANDEZ Charles David M040245 28 DIC 1995	GUA	236(5) 20V-12D	321(3) 2:06.37	271(10) 65.00	562(5) 12:18.25	1390	0:53
7	1012	PADILLA Manuel M039425 25 ABR 1992	MEX	222(8) 18V-14D	290(11) 2:16.69	272(9) 59.00	605(2) 11:35.93	1389	0:54
8	1010	PAPADOPOLO Andreas M039504 22 DIC 1992	GUA	236(5) 20V-12D	299(10) 2:13.80	299(1) 61.00	544(7) 12:36.73	1378	1:05
9	1016	LUNA Julio M040655 25 AGO 1992	VEN	201(12) 15V-17D	314(4) 2:08.90	286(7) 57.00	519(11) 13:01.01	1320	2:03
10	1002	DEERS DEL ROSARIO Lester M038112 07 MAY 1989	CUB	187(13) 13V-19D	325(1) 2:05.03	256(14) 94.00	527(10) 12:53.67	1295	2:28
11	1001	RAMIREZ Fabian M041262 06 JUL 1992	CRC	152(15) 8V-24D	288(12) 2:17.58	256(13) 87.00	386(13) 15:14.00	1082	6:01
12	1014	QUITIAN José M000199 11 DIC 1981	PAN	156(14) 10V-22D	251(13) 2:29.99	283(8) 63.00	378(14) 15:22.96	1068	6:15
13	1017	SALAS Eduardo M002911 22 SEP 1982	VEN	208(11) 16V-16D	309(7) 2:10.47	EL	541(8) 12:39.00	1058	6:25
14	1007	VALERIO Cristhian M041028 02 ABR 1995	DOM	222(10) 18V-14D	208(16) 2:44.29	264(11) 65.00	319(15) 16:21.00	1013	7:10
15	1006	RODRIGUEZ Fernando Gadiel M041027 19 ENE 1993	DOM	145(16) 7V-25D	214(15) 2:42.14	EL	452(12) 14:08.00	811	10:32
16	1005	HERNANDEZ Alex Miguel M001536 04 MAY 1985	DOM	236(3) 20V-12D	245(14) 2:31.79	261(12) 75.00	DNF	742	11:41
17	1015	NAVARRO Arturo M041764 04 SEP 1982	PAN	124(17) 4V-28D	145(17) 3:05.19	EL	319(15) 16:21.00	588	14:15

Leyenda:

D Derrota DNF Abandono EL Eliminado V Victoria



Relevos Hombres / *Men's Relay*

Sumario / *Summary*



LUN MON
17 NOV 2014

PENTATLÓN MODERNO
MODERN PENTATHLON

RELEVOS VARONIL
MEN'S RELAY



RESULTADOS FINALES FINAL RESULTS

Pos.	Nombre	CON Código	Esgrima	Natación	Equitación	Combinado	Puntos MP	Diferencia Tiempo
1	MÉXICO	MEX	220(2) 23V-17D	355(1) 1:55.13	293(1) 118.00	604(2) 11:36.31	1472	0:00
2	CUBA	CUB	244(1) 27V-13D	346(3) 1:58.21	214(6) 162.00	614(1) 11:26.66	1418	0:54
3	VENEZUELA	VEN	190(4) 18V-22D	349(2) 1:57.09	268(5) 142.00	603(3) 11:37.22	1410	1:02
4	GUATEMALA	GUA	208(3) 21V-19D	335(4) 2:01.78	276(4) 130.00	586(4) 11:54.04	1405	1:07
5	REPÚBLICA DOMINICANA	DOM	178(5) 16V-24D	278(5) 2:20.74	284(3) 122.00	512(6) 13:08.82	1252	3:40
6	PANAMÁ	PAN	154(6) 12V-28D	263(6) 2:25.96	290(2) 123.00	512(5) 13:08.10	1219	4:13



José Ricardo Figueroa CUB,
Ismael Marcelo Hernández MEX,
Yaniel Velázquez CUB



Cuba, México, Venezuela

Leyenda:

D Derrota V Victoria



Individual Mujeres / *Women's Individual* Sumario / *Summary*



SÁB SAT
15 NOV 2014

PENTATLÓN MODERNO
MODERN PENTATHLON

FEMENIL
WOMEN'S INDIVIDUAL



RESULTADOS FINALES

FINAL RESULTS

Pos.	Dor. No	Nombre	CON Código	Esgrima	Natación	Equitación	Combinado	Puntos MP	Diferencia Tiempo
1	2003	MOYA Leydi Laura W038349 16 ABR 1992	CUB	223(6) 12V-10D	288(1) 2:17.42	293(3) 55.00	510(1) 13:10.00	1314	0:00
2	2010	VEGA Tamara W039422 15 MAR 1993	MEX	250(2) 15V-7D	280(3) 2:20.28	253(8) 69.00	504(2) 13:16.00	1287	0:27
3	2008	MARTÍNEZ Thelma Julissa W001319 01 JUL 1987	MEX	259(1) 16V-6D	281(2) 2:19.91	286(4) 60.00	449(5) 14:11.00	1275	0:39
4	2009	NOGUEDA Elena W040817 18 AGO 1984	MEX	250(2) 15V-7D	254(6) 2:28.96	293(2) 57.00	462(3) 13:58.00	1259	0:55
5	2007	HERNÁNDEZ Ana Sophia W039507 14 ENE 1997	GUA	232(5) 13V-9D	259(5) 2:27.30	278(6) 61.00	432(6) 14:28.00	1201	1:53
6	2005	BRAND Isabel W038207 23 JUN 1996	GUA	205(7) 10V-12D	273(4) 2:22.49	262(7) 71.00	450(4) 14:10.00	1190	2:04
7	2006	DIEGUEZ Maria Ximena W040459 08 MAR 1995	GUA	241(4) 14V-8D	247(7) 2:31.04	300(1) 60.00	379(7) 15:21.00	1167	2:27
8	2001	CAMARA Eliani Mercedes W040772 18 ENE 1996	CUB	196(9) 9V-13D	239(9) 2:33.92	282(5) 64.00	340(8) 16:00.00	1057	4:17
9	2004	ENCARNACION Adariza W040458 07 AGO 1993	DOM	178(10) 7V-15D	238(10) 2:34.15	201(9) 115.00	70(9) 20:30.00	687	10:27
10	2002	MANZANO Ilianny W040980 09 MAY 1995	CUB	205(7) 10V-12D	244(8) 2:32.30	EL	0(10) 24:52.00	449	14:25
11	2011	NG Evelyn W041221 26 OCT 1997	PAN	169(11) 6V-16D	232(11) 2:36.01	EL	EL	401	15:13
12	2012	RODRIGUEZ Ana Gabriela W041763 18 FEB 1999	PAN	151(12) 4V-18D	211(12) 2:43.03	EL	0(11) 31:20.00	362	15:25

Leyenda:

D Derrota EL Eliminado V Victoria



Relevos Mujeres / *Women's Relay*

Sumario / *Summary*



LUN MON
17 NOV 2014

PENTATLÓN MODERNO
MODERN PENTATHLON

RELEVOS FEMENIL
WOMEN'S RELAY



RESULTADOS FINALES

FINAL RESULTS

Pos.	Nombre	CON Código	Esgrima	Natación	Equitación	Combinado	Puntos MP	Diferencia Tiempo
1	GUATEMALA	GUA	266(1) 19V-5D	300(3) 2:13.42	293(2) 110.00	515(2) 13:05.71	1374	0:00
2	MÉXICO	MEX	226(2) 14V-10D	315(1) 2:08.64	299(1) 121.00	529(1) 12:51.32	1369	0:05
3	CUBA	CUB	186(3) 9V-15D	309(2) 2:10.65	245(3) 155.00	434(3) 14:26.14	1174	3:20
4	PANAMÁ	PAN	162(4) 6V-18D	279(4) 2:20.38	EL	264(4) 17:16.21	705	11:09



Tamara Vega MEX, Leydi Moya CUB,
Thelma Julissa Martínez MEX



México, Guatemala, Cuba

Leyenda:

D Derrota EL Eliminado V Victoria



Relevos Mixtos / *Mixed Relay* Sumario / *Summary*



MAR TUE
18 NOV 2014

PENTATLÓN MODERNO
MODERN PENTATHLON

RELEVOS MIXTOS
MIXED RELAY



RESULTADOS FINALES FINAL RESULTS

Pos.	Nombre	CON Código	Esgrima	Natación	Equitación	Combinado	Puntos MP	Diferencia Tiempo
1	CUBA	CUB	268(1) 25V-7D	332(2) 2:02.79	284(3) 136.00	552(3) 12:28.24	1436	0:00
2	GUATEMALA	GUA	202(4) 14V-18D	334(1) 2:02.22	286(2) 119.00	556(1) 12:24.79	1378	0:58
3	MÉXICO	MEX	214(2) 16V-16D	327(3) 2:04.43	241(4) 169.00	554(2) 12:26.46	1336	1:40
4	REPÚBLICA DOMINICANA	DOM	214(2) 16V-16D	297(4) 2:14.37	293(1) 118.00	408(4) 14:52.96	1212	3:44
5	PANAMÁ	PAN	166(5) 8V-24D	262(5) 2:26.09	EL	350(5) 15:50.60	778	10:58



José Ricardo Figueroa, Leydi Moya CUB

Leyenda:

D Derrota EL Eliminado V Victoria





Pentatlón Moderno / *Modern Pentathlon*





Medallistas por Eventos Hombres / *Men's Medallists by Events*

Evento <i>Event</i>	Oro <i>Gold</i>	Plata <i>Silver</i>	Bronce <i>Bronze</i>
Individual	Ismael Marcelo Hernández MEX	José Ricardo Figueroa CUB	Yaniel Velázquez CUB
Relevos <i>Relays</i>	Ismael Marcelo Hernández MEX Saúl Ulises Rivera	José Ricardo Figueroa Yaniel Velázquez	Julio Luna VEN Eduardo Salas

Medallistas por Eventos Mujeres / *Women's Medallists by Events*

Individual	Leydi Laura Moya CUB	Tamara Vega MEX	Thelma Julissa Martínez MEX
Relevos <i>Relays</i>	María Ximena Dieguez GUA Ana Sophia Hernández	Tamara Vega Elena Noguera	Leydi Laura Moya CUB Eliana Mercedes Cámara
Relevos Mixtos <i>Mixed Relays</i>	José Ricardo Figueroa CUB Leydi Laura Moya	Charles David Fernández GUA Laura Brand	Manuel Padilla MEX Thelma Julissa Martínez

Medallas Pentatlón Moderno / *Modern Pentathlon Medals*

Puesto <i>Rank</i>	País <i>Country</i>	Oro <i>Gold</i>	Plata <i>Silver</i>	Bronce <i>Bronze</i>	Total <i>Total</i>
1	 CUB – Cuba	2	2	2	6
2	 MEX – México	2	2	2	6
3	 GUA – Guatemala	1	1	0	2
4	 VEN – Venezuela	0	0	1	1
Totales / <i>Totals</i>		5	5	5	15



Leidy Laura Moya CUB



Ismael Marcelo Hernández MEX





Racquetbol *Racquetball*

Las seis pruebas convocadas en el Racquetbol se celebraron en las facilidades del Centro de Raquetas ubicada en la Unidad Deportiva Leyes de Reforma en la ciudad de Veracruz. Fue una instalación de nueva creación que quedó entre el complejo acuático y la bolera.

La competencia reunió a ocho países con 21 competidores en hombres y 18 en mujeres. México tuvo total dominio del evento ganando las seis medallas de oro que estuvieron en disputa, agregando dos más de plata. Los competidores mexicanos han sido los máximos triunfadores desde que este deporte debutó en los Juegos en la edición de Ciudad de México en 1990, ganando 40 de las 44 medallas de oro que se han entregado desde los Juegos de 1990 hasta los de Veracruz 2014.

The six events called in the Racquetball were held in the facilities of the Racket Center located in the Sports Unit of Leyes de Reforma in the city of Veracruz. It was a new installation that was between the water complex and the bowling alley.

The competition brought together eight countries with 21 competitors in men and 18 in women. Mexico had total control of the event winning the six gold medals that were in dispute, adding two more silver. Mexican competitors have been the highest achievers since this sport debuted at the Games in the edition of Mexico City in 1990, winning 40 of the 44 gold medals that have been delivered since the 1990 Games to Veracruz 2014.

Five other countries were in the medals with Guatemala with two silvers and two bronzes, Costa



Otros cinco países estuvieron en las medallas con Guatemala con dos de plata y dos de bronce, Costa Rica y República Dominicana ambos con una de plata y una de bronce, Colombia ganó cinco de bronce y Venezuela acumuló tres de bronce.

En individual, Álvaro Beltrán ganó tres medallas de oro, ganando por segunda ocasión el evento individual, prueba que ganó plata en San Salvador 2002 y bronce en Cartagena 2006. Su compatriota Javier Moreno ganó dos oro, una en dobles por sexta ocasión consecutiva, con una racha que comenzó desde la edición de los Juegos de Ponce 1993. Esas medallas ganadas por Moreno elevaron su total en seis participaciones en los Juegos a 13 oros, el total más alto entre todos los competidores que han participado en este deporte. Las medallas de Beltrán elevó su total a 10 en los Juegos, con ocho de oro, una de plata y una de bronce.

En mujeres, la mexicana Paola Longoria que fue la abanderada de su país en los Juegos, prosiguió con su dominio al ganar tres medallas de oro, incluyendo por tercera ocasión seguida la prueba individual. Su compañera Samantha Salas ganó dos medallas de oro y una plata, entre ella su tercer oro consecutivo en la prueba de dobles. Con las medallas ganadas por Longoria y Salas aumentaron su caudal de oros en los Juegos a siete en tres participaciones.

Rica and the Dominican Republic both with one silver and one bronze, Colombia won five bronze and Venezuela accumulated three bronze medals.

In individual, Álvaro Beltrán won three gold medals, winning for the second time the individual event, an event that won silver in San Salvador 2002 and bronze in Cartagena 2006. His compatriot Javier Moreno won two gold, one in doubles for the sixth consecutive time, with a streak that began since the 1993 edition of the Games of Ponce. Those medals won by Moreno raised his total in six participations in the Games to 13 golds, the highest total among all the competitors that have participated in this sport. The medals of Beltrán raised his total to 10 in the Games, with eight gold, one silver and one bronze.

In women, the Mexican Paola Longoria, who was the standard-bearer of her country in the Games, continued her dominance by winning three gold medals, including for the third consecutive time the individual event. Her partner Samantha Salas won two gold medals and one silver, including her third consecutive gold in the doubles event. With the medals won by Longoria and Salas, they increased their golds in the Games to seven in three participations.





Racquetbol-Participantes por País / *Racquetball-Participants by Country*



Álvaro Beltrán MEX

Colombia (COL)
Francisco Gómez
Alejandro Herrera
Andrés Ramírez
Cristina Amaya
Carolina Gómez

Costa Rica (CRC)
Andrés Acuña
Andrés Avilés
Felipe Camacho
Naomi Sasso
Melania Sauma

Guatemala (GUA)
Edwin Galicia
Christian Wer
María Rodríguez
Ana Martínez

Honduras (HON)
Carlos Medrano
Selvin Cruz
Lissel Padilla
Paula M. Padilla

México (MEX)
Álvaro Beltrán
Leopoldo Gutiérrez
Daniel De La Rosa
Javier Moreno
Jimena González
Paola Longoria
Samantha Salas
Sofía Rascón

Nicaragua (NCA)
María J. Posada
María P. Posada

Puerto Rico (PUR)
Ward Myers

República Dominicana (DOM)

Ramón De León
Luis A. Pérez
Junior Rodríguez
Merynangelly Delgado
María Céspedes

Venezuela (VEN)

César Castro
César Castillo
Roberto Santander
Mariana Tobón
Mariana Paredes



Samantha Salas MEX





Resultados Sencillos Hombres / *Men's Singles*

Grupo A / *Pool A*

Lugar <i>Rank</i>	País <i>Country</i>	Nombre <i>Name</i>	Puntos <i>Points</i>	G <i>W</i>	P <i>L</i>	SG <i>SW</i>	SP <i>SL</i>
1	MEX	Álvaro Beltrán	4	2	0	4	0
2	VEN	César Castillo	3	1	1	2	2
3	DOM	Ramón De León	2	0	2	0	4

Grupo A / *Pool A*

MEX	Álvaro Beltrán	15	15
DOM	Ramón De León	8	6
VEN	César Castillo	15	15
DOM	Ramón De León	12	10
MEX	Álvaro Beltrán	15	15
VEN	César Castillo	9	8

Grupo B / *Pool B*

Lugar <i>Rank</i>	País <i>Country</i>	Nombre <i>Name</i>	Puntos <i>Points</i>	G <i>W</i>	P <i>L</i>	SG <i>SW</i>	SP <i>SL</i>
1	CRC	Andrés Acuña	6	3	0	6	1
2	COL	Francisco Gómez	5	2	1	5	3
3	GUA	Christian Wer	4	1	2	3	5
4	PUR	Ward Myers	3	0	3	1	6

Grupo B / *Pool B*

CRC	Andrés Acuña	13	15	11
COL	Francisco Gómez	15	12	9
GUA	Christian Wer	15	1	11
PUR	Ward Myers	9	15	8
CRC	Andrés Acuña	15	15	
GUA	Christian Wer	12	10	
COL	Francisco Gómez	15	15	
PUR	Ward Myers	12	13	
CRC	Andrés Acuña	15	15	
PUR	Ward Myers	3	5	
COL	Francisco Gómez	9	15	11
GUA	Christian Wer	15	2	2





Resultados Sencillos Hombres / *Men's Singles*

Grupo C / *Pool C*

Lugar <i>Rank</i>	País <i>Country</i>	Nombre <i>Name</i>	Puntos <i>Points</i>	G <i>W</i>	P <i>L</i>	SG <i>SW</i>	SP <i>SL</i>
1	MEX	Daniel De La Rosa	6	3	0	6	1
2	DOM	Luis Pérez	5	2	1	5	2
3	VEN	Roberto Santander	4	1	2	2	4
4	HON	Carlos Medrano	3	0	3	0	6

Grupo C / *Pool C*

MEX	Daniel De La Rosa	15	10	11
DOM	Luis Pérez	12	15	3
VEN	Roberto Santander	15	15	
HON	Carlos Medrano	9	4	
MEX	Daniel De La Rosa	15	15	
HON	Carlos Medrano	2	4	
DOM	Luis Pérez	15	15	
VEN	Roberto Santander	5	5	
MEX	Daniel De La Rosa	15	15	
VEN	Roberto Santander	2	5	
DOM	Luis Pérez	15	15	
HON	Carlos Medrano	2	1	

Grupo D / *Pool D*

Lugar <i>Rank</i>	País <i>Country</i>	Nombre <i>Name</i>	Puntos <i>Points</i>	G <i>W</i>	P <i>L</i>	SG <i>SW</i>	SP <i>SL</i>
1	CRC	Felipe Camacho	6	3	0	6	3
2	COL	Alejandro Herrera	5	2	1	5	2
3	GUA	Edwin Galicia	4	1	2	3	4
4	HON	Selvin Cruz	3	0	3	1	6

Grupo D / *Pool D*

CRC	Felipe Camacho	12	15	11
COL	Alejandro Herrera	15	7	10
GUA	Edwin Galicia	15	15	
HON	Selvin Cruz	13	10	
CRC	Felipe Camacho	14	15	11
GUA	Edwin Galicia	15	7	2
COL	Alejandro Herrera	15	15	
HON	Selvin Cruz	3	11	
CRC	Felipe Camacho	15	9	11
HON	Selvin Cruz	8	15	4
COL	Alejandro Herrera	15	15	
GUA	Edwin Galicia	2	2	



Racquetbol / *Racquetball*

Sencillos Ronda de 16 Hombres / *Men's Single Round 16*

DOM	Luis Pérez	15	15	
GUA	Edwin Galicia	8	9	
COL	Francisco Gómez	15	15	
DOM	Ramón De León	11	6	
CRC	Felipe Camacho	15	15	
HON	Carlos Medrano	5	2	
MEX	Álvaro Beltrán	15	15	
HON	Selvin Cruz	4	1	
GUA	Christian Wer	15	7	11
VEN	César Castillo	10	15	8
COL	Alejandro Herrera	15	15	
VEN	Roberto Santander	2	4	
CRC	Andrés Acuña	15	11	11
PUR	Ward Myers	8	15	2

Sencillos Cuartos de Finales Hombres / *Men's Single Quarterfinals*

MEX	Álvaro Beltrán	15	15	
DOM	Luis Pérez	7	14	
CRC	Felipe Camacho	15	15	
COL	Francisco Gómez	3	1	
MEX	Daniel De La Rosa	15	15	
GUA	Christian Wer	7	4	
COL	Alejandro Herrera	15	14	11
CRC	Andrés Acuña	9	15	3

Sencillos Semifinales Hombres / *Men's Single Semifinals*

MEX	Álvaro Beltrán	15	15	
CRC	Felipe Camacho	2	8	
MEX	Daniel De La Rosa	15	15	
COL	Alejandro Herrera	8	3	

Sencillos Medalla de Oro Hombres / *Men's Single Gold Medal*

MEX	Álvaro Beltrán	15	15	
MEX	Daniel De La Rosa	7	2	





Racquetbol / *Racquetball*



Daniel De La Rosa MEX



Álvaro Beltrán MEX

Resultados Dobles Hombres / *Men's Doubles*

Grupo A / *Pool A*

Lugar <i>Rank</i>	Nombre <i>Name</i>	Puntos <i>Points</i>	G <i>W</i>	P <i>L</i>	SG <i>SW</i>	SP <i>SL</i>
1	MEX Álvaro Beltrán / Javier Moreno	4	2	0	4	0
2	GUA Edwin Galicia / Christian Wer	3	1	1	2	3
3	VEN César Castillo / César Castro	2	0	2	0	4

Grupo A / *Pool A*

MEX	Álvaro Beltrán / Javier Moreno	15	15			
VEN	César Castillo / César Castro	2	5			
GUA	Edwin Galicia / Christian Wer	15	7	11		
VEN	César Castillo / César Castro	10	15	8		
MEX	Álvaro Beltrán / Javier Moreno	15	15			
GUA	Edwin Galicia / Christian Wer	9	12			

Grupo B / *Pool B*

Lugar <i>Rank</i>	Nombre <i>Name</i>	Puntos <i>Points</i>	G <i>W</i>	P <i>L</i>	SG <i>SW</i>	SP <i>SL</i>
1	DOM Luis Pérez / Junior Rodríguez	6	3	0	6	1
2	COL Alejandro Herrera / Andrés Ramírez	5	2	1	4	2
3	CRC Andrés Avilés / Joaquín Solera	4	1	2	3	4
4	HON Selvin Cruz / Carlos Medrano	3	0	3	0	6



Resultados Dobles Hombres / *Men's Doubles*

Grupo B / *Pool B*

COL	Alejandro Herrera / Andrés Ramírez	15	15	
CRC	Andrés Avilés / Joaquín Solera	14	5	
DOM	Luis Pérez / Junior Rodríguez	15	15	
HON	Selvin Cruz / Carlos Medrano	5	6	
COL	Alejandro Herrera / Andrés Ramírez	15	15	
HON	Selvin Cruz / Carlos Medrano	6	4	
DOM	Luis Pérez / Junior Rodríguez	11	15	11
CRC	Andrés Avilés / Joaquín Solera	15	8	7
DOM	Luis Pérez / Junior Rodríguez	15	15	
COL	Alejandro Herrera / Andrés Ramírez	14	14	
CRC	Andrés Avilés / Joaquín Solera	15	15	
HON	Selvin Cruz / Carlos Medrano	5	9	

Dobles Cuartos de Finales Hombres / *Men's Doubles Quarterfinals*

VEN	César Castillo / César Castro	15	14	11
COL	Alejandro Herrera / Andrés Ramírez	11	15	7
GUA	Edwin Galicia / Christian Wer	9	15	11
CRC	Andrés Avilés / Joaquín Solera	15	13	6
DOM	Luis Pérez / Junior Rodríguez	15	15	
HON	Selvin Cruz / Carlos Medrano	13	1	

Dobles Semifinales Hombres / *Men's Doubles Semifinals*

MEX	Álvaro Beltrán / Javier Moreno	15	15	
VEN	César Castillo / César Castro	6	5	
DOM	Luis Pérez / Junior Rodríguez	15	15	
GUA	Edwin Galicia / Christian Wer	12	12	

Dobles Medalla de Oro Hombres / *Men's Doubles Gold Medal*

MEX	Álvaro Beltrán / Javier Moreno	15	15	
DOM	Luis Pérez / Junior Rodríguez	10	6	





República Dominicana, México, Guatemala, Venezuela

Equipos Cuartos de Finales Hombres / *Men's Team Quarterfinals*

COL	Colombia	2
GUA	Guatemala	1
CRC	Costa Rica	2
VEN	Venezuela	0
DOM	República Dominicana	2
HON	Honduras	0

Equipos Semifinales Hombres / *Men's Team Semifinals*

MEX	México	2	15	15
COL	Colombia	0	9	2
CRC	Costa Rica	2	15	15
DOM	República Dominicana	0	6	7

Equipos Medalla de Oro Hombres / *Men's Team Gold Medal*

MEX	México	2	15	15
CRC	Costa Rica	0	7	10



Resultados Sencillos Mujeres / *Women's Singles*

Grupo A / *Pool A*

Lugar <i>Rank</i>	País <i>Country</i>	Nombre <i>Name</i>	Puntos <i>Points</i>	G <i>W</i>	P <i>L</i>	SG <i>SW</i>	SP <i>SL</i>
1	MEX	Paola Longoria	6	3	0	6	0
2	VEN	Mariana Tobón	5	2	1	4	3
3	GUA	María Renee Rodríguez	4	1	2	3	4
4	NCA	María J. Posada	3	0	3	0	6

Grupo A / *Pool A*

MEX	Paola Longoria	15	15				
GUA	María R. Rodríguez	5	2				
VEN	Mariana Tobón	15	15				
NCA	María J. Posada	0	0				
MEX	Paola Longoria	15	15				
NCA	María J. Posada	0	0				
VEN	Mariana Tobón	15	10	11			
GUA	María J. Rodríguez	12	15	9			
MEX	Paola Longoria	15	15				
VEN	Mariana Tobón	2	1				
GUA	María Rodríguez	15	15				
NCA	María J. Posada	3	2				

Grupo B / *Pool B*

Lugar <i>Rank</i>	País	Nombre <i>Name</i>	Puntos <i>Points</i>	G <i>W</i>	P <i>L</i>	SG <i>SW</i>	SP <i>SL</i>
1	COL	Cristina Amaya	6	3	0	6	0
2	DOM	Merynangelly Delgado	5	2	1	4	2
3	HON	Lisset Padilla	4	1	2	2	5
4	CRC	Naomi Sasso	3	0	3	1	6

Grupo B / *Pool B*

COL	Cristina Amaya	15	15				
DOM	Merynangelly Delgado	5	4				
HON	Lisset Padilla	11	15	11			
CRC	Naomi Sasso	15	4	9			
COL	Cristina Amaya	15	15				
HON	Lisset Padilla	6	5				
DOM	Merynangelly Delgado	15	15				
CRC	Naomi Sasso	9	2				
COL	Cristina Amaya	15	15				
CRC	Naomi Sasso	1	0				
DOM	Merynangelly Delgado	15	15				
HON	Lisset Padilla	7	9				





Racquetbol / *Racquetball*



Paola Longoria MEX, María Rene Rodríguez GUA



Samanta Salas MEX





Resultados Sencillos Mujeres / *Women's Singles*

Grupo C / *Pool C*

Lugar <i>Rank</i>	País <i>Country</i>	Nombre <i>Name</i>	Puntos <i>Points</i>	G <i>W</i>	P <i>L</i>	SG <i>SW</i>	SP <i>SL</i>
1	MEX	Samantha Salas	6	3	0	6	0
2	GUA	Ana Martínez	5	2	1	4	2
3	VEN	Mariana Paredes	4	1	2	2	4
4	NCA	María P. Padilla	3	0	3	0	6

Grupo C / *Pool C*

MEX	Samantha Salas	15	15
GUA	Ana Martínez	9	8
VEN	Mariana Paredes	15	15
NCA	María P. Posada	7	0
MEX	Samantha Salas	15	15
NCA	María P. Posada	2	0
GUA	Ana Martínez	15	15
VEN	Mariana Paredes	11	1
MEX	Samantha Salas	15	15
VEN	Mariana Paredes	5	9
GUA	Ana Martínez	15	15
NCA	María P. Posada	0	4

Grupo D / *Pool D*

Lugar <i>Rank</i>	País <i>Country</i>	Nombre <i>Name</i>	Puntos <i>Points</i>	G <i>W</i>	P <i>L</i>	SG <i>SW</i>	SP <i>SL</i>
1	COL	Carolina Gómez	5	2	1	4	2
2	DOM	María Céspedes	5	2	1	4	2
3	CRC	Melania Sauma	5	2	1	4	2
4	HON	Paula Padilla	3	0	3	0	6

Grupo D / *Pool D*

DOM	María Céspedes	15	15
COL	Carolina Gómez	9	13
CRC	Melania Sauma	15	15
HON	Paula Padilla	3	11
COL	Carolina Gómez	15	15
HON	Paula Padilla	7	0
CRC	Melania Sauma	15	15
DOM	María Céspedes	11	13
COL	Carolina Gómez	15	15
CRC	Melania Sauma	9	4
DOM	María Céspedes	15	15
HON	Paula Padilla	6	8





Racquetbol / *Racquetball*

Sencillos Ronda de 16 Mujeres / *Women's Single Round 16*

MEX	Paola Longoria	15	15	
HON	Paula Padilla	1	2	
VEN	Mariana Paredes	15	15	
DOM	Merynangelly Delgado	8	6	
GUA	Ana Martínez	15	15	
HON	Lisset Padilla	0	4	
COL	Carolina Gómez	15	15	
NCA	María J. Posada	0	2	
MEX	Samantha Salas	15	15	
CRC	Naomi Sasso	2	0	
GUA	María Rodríguez	15	15	
DOM	María Céspedes	8	7	
CRC	Melania Sauma	15	6	11
VEN	Mariana Tobón	10	15	9
COL	Cristina Amaya	15	15	
NCA	María P. Posada	4	2	

Sencillos Cuartos de Finales Mujeres / *Women's Single Quarterfinals*

MEX	Paola Longoria	15	15
VEN	Mariana Paredes	0	4
GUA	Ana Martínez	15	15
COL	Carolina Gómez	6	6
MEX	Samantha Salas	15	15
GUA	María Rodríguez	3	7
COL	Cristina Amaya	15	15
CRC	Melania Sauma	10	14





Racquetbol / *Racquetball*



Samantha Salas, Paola Longoria MEX

Sencillos Semifinales Mujeres / *Women's Single Semifinals*

MEX	Paola Longoria	15	15
GUA	Ana Martínez	5	9
MEX	Samantha Salas	15	15
COL	Cristina Amaya	7	9

Sencillos Medalla de Oro Mujeres / *Women's Single Gold Medal*

MEX	Paola Longoria	15	15
MEX	Samantha Salas	2	3





Resultados Dobles Mujeres / *Women's Doubles*

Grupo A / *Pool A*

Lugar Rank	País Country	Nombre Name	Puntos Points	G W	P L	SG SW	SP SL
1	MEX	Paola Longoria / Samantha Salas	6	3	0	6	0
2	VEN	Mariana Tobón / Mariana Paredes	5	2	1	4	2
3	CRC	Melania Sauma / Naomi Sasso	4	1	2	2	4
4	NCA	María P. Posada / María J. Posada	3	0	3	0	6

Grupo A / *Pool A*

MEX	Paola Longoria / Samantha Salas	15	15
VEN	Mariana Tobón / Mariana Paredes	3	1
CRC	Melania Sauma / Naomi Sasso	15	15
NCA	María P. Posada / María J. Posada	3	6
MEX	Paola Longoria / Samantha Salas	15	15
NCA	María P. Posada / María J. Posada	0	1
VEN	Mariana Tobón / Mariana Paredes	15	15
CRC	Melania Sauma / Naomi Sasso	12	5
MEX	Paola Longoria / Samantha Salas	15	15
CRC	Melania Sauma / Naomi Sasso	3	6
VEN	Mariana Tobón / Mariana Paredes	15	15
NCA	María P. Posada / María J. Posada	0	1

Grupo B / *Pool B*

Lugar Rank	País Country	Nombre Name	Puntos Points	G W	P L	SG SW	SP SL
1	COL	Cristina Amaya / Carolina Gómez	6	3	0	6	0
2	GUA	Ana Martínez / María R. Rodríguez	5	2	1	4	2
3	DOM	María Céspedes / Merynangelly Delgado	4	1	2	2	5
4	HON	Paula Padilla / Lisset Padilla	3	0	3	1	6

Grupo B / *Pool B*

COL	Cristina Amaya / Carolina Gómez	15	15	
DOM	María Céspedes / Merynangelly Delgado	2	11	
GUA	Ana Martínez / María Rodríguez	15	15	
HON	Paula Padilla / Lisset Padilla	2	13	
COL	Cristina Amaya / Carolina Gómez	15	15	
HON	Paula Padilla / Lisset Padilla	12	4	
GUA	Ana Martínez / María Rodríguez	15	15	
DOM	María Céspedes / Merynangelly Delgado	8	13	
COL	Cristina Amaya / Carolina Gómez	15	15	
GUA	Ana Martínez / María Rodríguez	8	13	
DOM	María Céspedes / Merynangelly Delgado	8	15	11
HON	Paula Padilla / Lisset Padilla	15	9	5





Racquetbol / *Racquetball*



Dobles Cuartos de Finales Mujeres / *Women's Doubles Quarterfinals*

MEX	Paola Longoria / Samantha Salas	15	15
HON	Paula Padilla / Lisset Padilla	3	1
VEN	Mariana Tobón / Mariana Paredes	15	15
DOM	María Céspedes / Merynangelly Delgado	12	14
GUA	Ana Martínez / María Rodríguez	15	15
CRC	Melania Sauma / Naomi Sasso	7	12
COL	Cristina Amaya / Carolina Gómez	15	15
NCA	María P. Posada / María J. Posada	0	2

Dobles Semifinales Mujeres / *Women's Doubles Semifinals*

MEX	Paola Longoria / Samantha Salas	15	15
VEN	Mariana Tobón / Mariana Paredes	6	6
GUA	Ana Martínez / María Rodríguez	15	15
COL	Cristina Amaya / Carolina Gómez	12	14





Racquetbol / *Racquetball*



Samantha Salas,
Paola Longoria MEX

Dobles Medalla de Oro Mujeres / *Women's Doubles Gold Medal*

MEX	Paola Longoria / Samantha Salas	15	15
GUA	Ana Martínez / María Rodríguez	4	2

Equipos Cuartos de Finales Mujeres / *Women's Team Quarterfinals*

MEX	México	2
NCA	Nicaragua	0
VEN	Venezuela	2
DOM	República Dominicana	0
COL	Colombia	2
CRC	Costa Rica	0
GUA	Guatemala	2
HON	Honduras	0

Equipos Semifinales Mujeres / *Women's Team Semifinals*

MEX	México	2
VEN	Venezuela	0
GUA	Guatemala	2
COL	Colombia	1

Equipos Medalla de Oro Mujeres / *Women's Team Gold Medal*

MEX	México	2
GUA	Guatemala	0









Medallistas por Eventos / *Medallists by Events*

Evento <i>Event</i>	Oro <i>Gold</i>	Plata <i>Silver</i>	Bronce <i>Bronze</i>
Sencillos / <i>Singles</i>	Álvaro Beltrán MEX	Daniel De La Rosa MEX	Felipe Camacho Alejandro Herrera CRC COL
Dobles / <i>Doubles</i>	Álvaro Beltrán Javier Moreno MEX	Luis Pérez Junior Rodríguez DOM	César Castillo César Castro Edwin Galicia Chistian Wer VEN VEN GUA GUA
Equipo / <i>Team</i>	México Álvaro Beltrán Daniel De La Rosa Javier Moreno Leopoldo Gutiérrez	Costa Rica Felipe Camacho Andrés Acuña Andrés Avilés Joaquín Solera	República Dominicana Luis Pérez Ramón De León Junior Rodríguez Colombia Alejandro Herrera Francisco Gómez Andrés Ramírez
Sencillos / <i>Single</i>	Paola Longoria MEX	Samantha Salas MEX	Ana Gabriela Martínez Cristina Amaya GUA COL
Dobles / <i>Doubles</i>	Paola Longoria Samantha Salas MEX	Ana Gabriela Martínez María Rodríguez GUA	Mariana Tobón Mariana Paredes Cristina Amaya Carolina Gómez VEN VEN COL COL
Equipo / <i>Team</i>	México Paola Longoria Samantha Salas Sofía Rascón Jimena González	Guatemala Ana Gabriela Martínez María Rodríguez	Venezuela Mariana Tobón Mariana Paredes Colombia Cristina Amaya Carolina Gómez





Racquetbol / *Racquetball*

Medallas Racquetbol / <i>Racquetball Medals</i>						
Puesto <i>Rank</i>	País <i>Country</i>	Oro <i>Gold</i>	Plata <i>Silver</i>	Bronce <i>Bronze</i>	Total <i>Total</i>	
1	 MEX – México	6	2	0	8	
2	 GUA – Guatemala	0	2	2	4	
3	 CRC – Costa Rica	0	1	1	2	
	 DOM – República Dominicana	0	1	1	2	
5	 COL – Colombia	0	0	5	5	
6	 VEN – Venezuela	0	0	3	3	
Totales / <i>Totals</i>		6	6	12	24	





Remo Rowing

Las competencias de Remo se celebraron en la pista acuática de la Laguna Mandinga localizada en la ciudad de Boca del Río, con la participación de 10 países. Las pruebas convocadas fueron 10, con siete en hombres y tres en mujeres.

Los remeros de Cuba ejercieron total dominio del evento ganando las 10 medallas de oro que estuvieron en disputa. México fue segundo con siete medallas de plata y tres de bronce y Venezuela fue el tercer país medallista con tres de plata y siete de bronce.

El máximo medallista lo fue Ángel Fournier de Cuba y de calibre mundial que ganó tres medallas de oro. Otros cuatro remeros cubanos se agenciaron dos medallas de oro, ellos fueron Adrián Oquendo, Eduardo Rubio, Janier Concepción y Liobel Hernández. En la mujeres, la cubana Yaruiulvis Cobas fue la mejor con dos medallas de oro.

The rowing competitions were held on aquatic track of Laguna Mandinga located in the city of Boca del Rio, with the participation of 10 countries. The events called for were 10, with seven in men and three in women.

The rowers of Cuba exercised total control of the event winning the 10 gold medals that were in dispute. Mexico was second with seven silvers and three bronze medals and Venezuela was the third medal country with three silvers and seven bronze medals.

The highest medalist was Angel Fournier of Cuba and of world caliber who won three gold medals. Four other Cuban rowers were awarded two gold medals, they were Adrián Oquendo, Eduardo Rubio, Janier Concepción and Liobel Hernández. In the women, the Cuban Yaruiulvis Cobas was the best with two gold medals.





Remo-Participantes por País / *Rowing-Participants by Country*

Bahamas (BAH)

Lex Fountain
Jason Williams

Cuba (CUB)

Ángel Fournier
Solaris Freire
Adrián Oquendo
Eduardo Rubio
Janier Concepción
Joberto Ávila
Orlando Sotolongo
Liobel Hernández
Raúl Hernández
Wilber Turro
Lionel Ramos
Yariulis Cobas
Aimee Hernández
Licet Hernández
Yislena Hernández

El Salvador (ESA)

Gerson Hernández
Jessica Hernández
Adriana Escobar
Karla Calvo

Guatemala (GUA)

Herman García
Juan Carlos Guevara
Jorge M. Chiquín
Leif Catalán
Juan Bojórquez
Diego Figueroa
Gerardo Campa
Jennifer Zúñiga



Honduras (HON)

Wilton Tatum
Juano Sarina Martínez

México (MEX)

Juan Carlos Cabrera
Leopoldo Tejada
Diego Sánchez
Patrik Alexander Loliger
Hugo Salvador Carpio
José M. Arriaga
Juan Francisco Jiménez
Alan Eber Armenta
Salvador Alonso Ramírez
Edgar Valenzuela
Omar Tejada
Omar López
Lilia Pérez
Fabiola Núñez
Itzama Medina
Analicía Ramírez
Guadalupe García

Nicaragua (NCA)

Vicente Erdulfo Vanegas
Héctor Potoy
Felipe Enrique Jarquín
Bismark Potoy
Eddy Alberto Vanegas
Karla Vanessa Vanegas
María Isabel Vanegas
Evidelia González

Puerto Rico (PUR)

Joseph Mario Mihalik
Verónica Toro

República Dominicana (DOM)

Carlos Gabriel Rodríguez
Raúl Díaz Vargas
Juan Luis Esquea
Jancarlo Tineo
Fernando De Jesús Solís
Wilson Díaz

Venezuela (VEN)

Emilio Torres
Wilfredo Villa
Jaime Machado
Jackson Vicent
José Guipe
Marlos Díaz
Agustín Betancourt
James Abou
Luis Ollares
Andrés Mora
Luis Graterol
Jenesis Pérez
Keila García
Kimberlin Meneses





Un par de Remos Cortos Hombres

Men's Single Sculls (M1X)

Serie 1 / Heat 1

Lugar Rank	Carril Lane	País Country	Nombre Name	2000m
1	4	MEX	Juan Carlos Cabrera	6:41.62 F
2	5	GUA	Herman García	6:48.18 F
3	2	ESA	Gerson Hernández	6:56:20 R
4	3	PUR	Joseph Mario Mihalik	7:09:34 R

Serie 2 / Heat 2

Lugar Rank	Carril Lane	País Country	Nombre Name	2000m
1	2	CUB	Ángel Fournier	6:28.86 F
2	4	VEN	Emilio Torres	6:37.94 F
3	5	DOM	Carlos Gabriel Rodríguez	7:23.49 R
4	3	HON	Wilton Tatum	7:49:34 R

Repesca / Repechage

Lugar Rank	Carril Lane	País Country	Nombre Name	2000m
1	3	ESA	Gerson Hernández	7:25.82 F
2	5	PUR	Joseph Mario Mihalik	7:28:12
3	4	DOM	Carlos Gabriel Rodríguez	7:31.52
	2	HON	Wilton Tatum	DNF

Final - Un par de Remos Cortos Hombres

Men's Single Sculls (M1X)

Lugar Rank	Carril Lane	País Country	Nombre Name	2000m
1	2	CUB	Ángel Fournier	6:13.49
2	3	MEX	Juan Carlos Cabrera	6:18:30
3	1	VEN	Emilio Torres	6:27:79
4	4	GUA	Herman García	6:38:49
5	5	ESA	Gerson Hernández	6:51:10



Ángel Fournier CUB



Cuba





Solaris Freire, Adrián Oquendo CUB

Final – Dos Remos Largos Hombres

Men's Coxless Pairs (M2-)

Lugar <i>Rank</i>	Carril <i>Lane</i>	País <i>Country</i>	Nombre <i>Name</i>	2000m
1	1	CUB	Solaris Freire Adrián Oquendo	6:05:05
2	2	MEX	Leopoldo Tejada Diego Sánchez	6:06.31
3	4	VEN	Wilfredo Villa Jaime Machado	6:18.51
4	5	NCA	Vicente Erdulfo Vanegas Héctor Potoy	6:39:44
5	3	DOM	Raúl Díaz Vargas Juan Luis Esquea	6:49:59

Final – Doble Par de Remos Cortos Hombres

Men's Double Sculls (M2X)

Lugar <i>Rank</i>	Carril <i>Lane</i>	País <i>Country</i>	Nombre <i>Name</i>	2000m
1	4	CUB	Ángel Fournier Eduardo Rubio	5:45:42
2	3	MEX	Patrik Alexander Loliger Alan Eber Armenta	5:50:19
3	1	VEN	Jackson Vicent José Guipe	6:05:13
4	2	NCA	Felipe Jarquín Bismark Potoy	6:25:60
5	5	DOM	Jancarlo Tineo Fernando De Jesús Solís	6:34:28



Remo / Rowing

Doble Par Cortos Peso Ligero Hombres *Men's Lightweight Doubles Sculls (LM2X)*

Serie 1 / Heat 1

Lugar Rank	Carril Lane	País Country	Nombre Name	2000m
1	2	CUB	Liosbel Hernández Raúl Hernández	6:12.30 F
2	3	VEN	Jackson Vicent José Guipe	6:14.87 F
3	4	GUA	Gerardo Campa Diego Figueroa	6:29.97 R

Serie 2 / Heat 2

Lugar Rank	Carril Lane	País Country	Nombre Name	2000m
1	2	MEX	Salvador Alfonso Ramírez Edgar Valenzuela	6:22.88 F
2	4	DOM	Alfredo Esquea Wilson Díaz	6:45:43 R
3	3	BAH	Lex Fountain Jason Williams	7:02:59 R

Repesca / Repechage

Lugar Rank	Carril Lane	País Country	Nombre Name	2000m
1	3	VEN	Jackson Vicent José Guipe	6:41.85 F
2	5	GUA	Diego Figueroa Leif Catalán	6:44.47 F
3	4	DOM	Alfredo Esquea Wilson Díaz	7:13.66
4	2	BAH	Lex Fountain Jason Williams	8:10.66





Final – Doble Par Cortos Peso Ligero Hombres
Men's Lightweight Doubles Sculls (LM2X)

Lugar Rank	Carril Lane	País Country	Nombre Name	2000m
1	2	CUB	Liosbel Hernández Raúl Hernández	5:57.52
2	3	MEX	Salvador Alonso Ramírez Edgar Valenzuela	5:58.53
3	4	VEN	Jackson Vicent José Guipe	6:12.65
4	5	GUA	Diego Figueroa Leif Catalán	6:18.31
5	1	DOM	Alfredo Esquea Wilson Díaz	6:36.76

Final – Cuatro Remos Largos Sin timonel Hombres
Men's Coxless Four (M4-)

Lugar Rank	Carril Lane	País Country	Nombre Name	2000m
1	4	CUB	Solaris Freire Adrián Oquendo Janier Concepción Jober Ávila	5:45:10
2	5	MEX	Leopoldo Tejada Hugo Salvador Carpio José Alberto Arriaga Diego Sánchez	5:50:91
3	2	VEN	Marcos Díaz Jaime Machado Wilfredo Villa Agustín Betancourt	6:05:94
4	1	NCA	Félix Damián Potoy Eddy Alberto Vanega Felipe Jarquín Vicente Erdulfo Vanegas	6:10:29
5	3	DOM	Raúl Díaz Vargas Juan Luis Esquea Fernando De Jesús Solís Carlos Gabriel Rodríguez	6:50:34



Final – Cuatro Pares Cortos Hombres
Men's Quadruple Scull (M4X)

Lugar <i>Rank</i>	Carril <i>Lane</i>	País <i>Country</i>	Nombre <i>Name</i>	2000m
1	4	CUB	Ángel Fournier Janier Concepción Orlando Sotolongo Eduardo Rubio	5:31:31
2	3	MEX	Juan Francisco Jiménez Juan Carlos Cabrera Alan Eber Armenta Patrick Alexander Loliger	5:34:01
3	5	VEN	James Abou Emilio Torres Jackson Vicent José Guipe	5:39:91
4	2	GUA	Juan C. Guevara Jorge M. Chiquin Leif Catalán Juan Bojórquez	6:07:30
5	1	DOM	Raúl Díaz Vargas Juan Luis Esquea Carlos Gabriel Rodríguez Fernando De Jesús Solís	6:13:99

**Final – Cuatro Pares Largos
Sin Timonel Ligero Hombres**
Men's Lightweight Coxless Four(LM4)

Lugar <i>Rank</i>	Carril <i>Lane</i>	País <i>Country</i>	Nombre <i>Name</i>	2000m
1	4	CUB	Wilber Turro Liosbel Hernández Liosmel Ramos Raúl Hernández	5:47.82
2	5	VEN	José Alberto Arriaga Andrés Mora Luis Graterol Agustín Betancourt	5:49:14
3	2	MEX	José Alberto Arriaga Omar Tejada Omar López Hugo Salvador Carpio	5:50:52
4	3	NCA	Vicente Erdulfo Vanegas Eddy Alberto Vanega Héctor Potoy Felipe Jarquín	6:11.32





Yariulvis Cobas CUB

Un par de Remos Cortos Mujeres *Women's Single Sculls (W1X)*

Serie 1 / Heat 1

Lugar <i>Rank</i>	Carril <i>Lane</i>	País <i>Country</i>	Nombre <i>Name</i>	2000m
1	3	VEN	Janesis Pérez	7:24.35 F
2	4	MEX	Lilia Pérez	7:51.38 R
3	2	HON	Juana Zarina Martínez	8:48.88 R

Un par de Remos Cortos Mujeres *Women's Single Sculls (W1X)*

Serie 2 / Heat 2

Lugar <i>Rank</i>	Carril <i>Lane</i>	País <i>Country</i>	Nombre <i>Name</i>	2000m
1	3	CUB	Yariulvis Cobas	7:32.07 F
2	2	PUR	Verónica Toro	7:54.19 R
3	4	GUA	Jennieffer Zúñiga	8:01.46 R

Un par de Remos Cortos Mujeres *Women's Single Sculls (W1X)*

Repesca / *Repechage*

Lugar <i>Rank</i>	Carril <i>Lane</i>	País <i>Country</i>	Nombre <i>Name</i>	2000m
1	4	PUR	Verónica Toro	8:13.08 F
2	5	GUA	Jennieffer Zúñiga	8:15.45 F
3	3	MEX	Lilia Pérez	8:17.21 F
4	2	HON	Juana Sarmina Martínez	9:55.95

Final - Un par de Remos Cortos Mujeres *Women's Single Sculls (W1X)*

Lugar <i>Rank</i>	Carril <i>Lane</i>	País <i>Country</i>	Nombre <i>Name</i>	2000m
1	2	CUB	Yariulvis Cobas	7:10.68
2	3	VEN	Jenesis Pérez	7:13.46
3	5	MEX	Lilia Pérez	7:23.13
4	4	PUR	Verónica Toro	7:24.78
5	1	GUA	Jennieffer Zúñiga	7:30.69



Remo / *Rowing*

Final - Doble Par de Remos Cortos Mujeres *Women's Double Sculls (W2X)*

Lugar <i>Rank</i>	Carril <i>Lane</i>	País <i>Country</i>	Nombre <i>Name</i>	2000m
1	5	CUB	Yariulvis Cobas Aimee Hernández	6:20.33
2	4	MEX	Fabiola Núñez Itzama Medina	6:27.34
3	2	VEN	Keila García Kimberlin Meneses	6:30.07
4	1	ESA	Jessica Hernández Adriana Escobar	6:38.58
5	3	NCA	Karla Vanessa Potoy María Isabel Vanegas	7:10.91

Final - Doble Par Cortos Ligero Mujeres / *Women's Lightweight Double Sculls (LW2x)*

Lugar <i>Rank</i>	Carril <i>Lane</i>	País <i>Country</i>	Nombre <i>Name</i>	2000m
1	3	CUB	Licet Hernández Yislena Hernández	6:54.97
2	5	VEN	Jenesis Pérez Kimberlin Meneses	6:57.05
3	1	MEX	Analicia Ramírez Guadalupe García	7:01.67
4	4	ESA	Karla Calvo Adriana Escobar	7:02.05
5	2	NCA	Ana Felipa Vanegas Evidelia González	7:38.83



Cuba

VERACRUZ 2014



VERACRUZ 2014





Remo / *Rowing*

Medallistas por Eventos Hombres / *Men's Medallists by Events*

Evento <i>Event</i>	Oro <i>Gold</i>	Plata <i>Silver</i>	Bronce <i>Bronze</i>
Un par Remos Cortos <i>Single Sculls</i>	Ángel Fournier CUB	Juan Carlos Cabrera MEX	Emilio Torres VEN
Dos Remos Largos <i>Coxless Pairs</i>	Solaris Freire Adrián Oquendo CUB	Leopoldo Tejada Diego Sánchez MEX	Wilfredo Villa Jaime Machado VEN
Par Remos Cortos <i>Doubles Sculls</i>	Ángel Fournier Eduardo Rubio CUB	Patrick A. Loliger Alan Eber Armenta MEX	Jackson Vicent José Guipe VEN
Doble Par Cortos Ligero <i>Lightweight Doubles</i>	Liosbel Hernández Raúl Hernández CUB	Salvador A. Ramírez Edgar Valenzuela MEX	Jackson Vicent José Guipe VEN
4 Remos Largos S/T <i>Coxless Four</i>	Cuba Solaris Freire Adrián Oquendo Janier Concepción Jober Ávila	México Leopoldo Tejada Hugo Salvador Carpio José Alberto Arriaga Diego Sánchez	Venezuela Marlos Díaz Jaime Machado Wilfredo Villa Agustín Betancourt
4 Pares Cortos <i>Quadruple Sculls</i>	Cuba Ángel Fournier Janier Concepción Orlando Sotolongo Eduardo Rubio	México Juan Francisco Juan Carlos Cabrera Alan Eber Armeta Patrick A. Loliger	Venezuela James Abou Emilio Torres Jackson Vicent José Guipe
4 Pares Largos S/T <i>Lightweight Coxless Four</i>	Cuba Wilber Turro Liosbel Hernández Liosmel Ramos Raúl Hernández	Venezuela José Alberto Arriaga Andrés Mora Luis Graterol Agustín Betancourt	México José Alberto Arriaga Omar Tejada Omar López Hugo Salvador Carpio

Medallistas por Eventos Mujeres / *Women's Medallists by Events*




Evento <i>Event</i>	Oro <i>Gold</i>	Plata <i>Silver</i>	Bronce <i>Bronze</i>
Par de Remos Cortos <i>Single Sculls</i>	Yariulvis Cobas CUB	Janesi Pérez VEN	Lilia Pérez MEX
Doble Par Remos Cortos <i>Double Sculls</i>	Yariulvis Cobas Aimee Hernández CUB	Fabiola Núñez Itzama Medina MEX	Keila García Kimberlin Meneses VEN
Par Cortos Ligero <i>Lightweight Doubles</i>	Licet Hernández Yislena Hernández CUB	Jeness Pérez Kimberlin Meneses VEN	Analicia Ramírez Guadalupe García MEX





Remo / *Rowing*

Medallas Remo / *Rowing Medals*

Puesto <i>Rank</i>	País <i>Country</i>	Oro <i>Gold</i>	Plata <i>Silver</i>	Bronce <i>Bronze</i>	Total <i>Total</i>
1	 CUB – Cuba	10	0	0	10
2	 MEX – México	0	7	3	10
3	 VEN – Venezuela	0	3	7	10
Totales / <i>Totals</i>		10	10	10	30





Rugby

El Rugby en hombres se celebró por segunda ocasión en los Juegos, su debut fue en la edición de Mayagüez 2010, las mujeres debutaron en Veracruz 2014. Los campeonatos se celebraron en las facilidades del Centro de Alto Rendimiento en la ciudad de Veracruz, con la participación de ocho equipos en hombres y seis en mujeres.

En hombres se utilizó el sistema de dos grupos de cuatro equipos para definir las posiciones del primero al cuarto en cada grupo. Luego se pasó a jugar cuartos de finales con los cruces entre los grupos, las semifinales y las finales por las medallas. Colombia ganó el oro con marca inmaculada de seis victorias sin derrotas. La medalla de plata fue para México que había ganado bronce en la edición anterior del 2010, los mexicanos jugaron para cuatro ganados y dos perdidos. El bronce fue para Trinidad Tobago (4-2), Venezuela fue cuarto con (2-4), Islas Caimán fue quinto (3-3), sexto Barbados (3-3), séptimo Costa Rica con 1-5 y octavo Bermudas con 0-6.

En mujeres el torneo se jugó en un todos contra todos, definiendo las medallas de oro y plata entre los equipos que finalizaron en primer y segundo lugar en la ronda preliminar, la medalla de bronce se jugó entre los países que llegaron en tercer y

Rugby in men was held for the second time in the Games, its debut was in the edition of Mayagüez 2010, the women debuted in Veracruz 2014. The championships were held in the facilities of the High Performance Center in the city of Veracruz, with the participation of eight teams in men and six in women.

In men the system of two groups of four teams was used to define the positions of the first to the fourth in each group. Then it went on to play quarterfinals with the crosses between the groups, the semifinals and the finals for the medals. Colombia won the gold with an immaculate record of six wins without losses. The silver medal went to Mexico who had won bronze in the previous edition of 2010, the Mexicans played for four won and two lost. The bronze went to Trinidad & Tobago (4-2), Venezuela was fourth with (2-4), Cayman Islands was fifth (3-3), sixth Barbados (3-3), seventh Costa Rica with 1-5 and eighth Bermuda with 0-6.

In women the tournament was played in an all against all, defining the gold and silver medals between the teams that finished in first and second place in the preliminary round, the bronze medal was played between the countries that came in third and fourth place in the all against all. The gold medal



Trinidad Tobago



cuarto lugar en el todos contra todos. La medalla de oro fue para Colombia que tuvo marca de seis victorias sin derrotas, la plata fue para Venezuela que tuvo marca de 4-2, el bronce fue para México (4-2), cuarto lugar Jamaica con un victoria, cuatro derrotas y un empate, quinto lugar llegó Trinidad Tobago con dos triunfos, tres derrotas y un empate, sexto finalizó Islas Caimán con (0-6).

Los mejores anotadores en hombres fueron los colombianos Juan Gabriel Dávila y José Manuel Diosa, ambos con 50 puntos, luego estuvo Wilmer Marín de Venezuela con 30 y Andre Landy de Bermudas con 28. En mujeres, Sharon Acevedo de Colombia fue la mejor con 45 puntos, luego estuvieron las venezolanas Daniela Díaz y Ana Fernández con 27.

was for Colombia that had a record of six victories without defeats, the silver was for Venezuela that had a 4-2 mark, the bronze went to Mexico (4-2), fourth place Jamaica with a victory, four defeats and a draw, fifth place came Trinidad & Tobago with two wins, three losses and a draw, sixth ended Cayman Islands with (0-6).

The best scorers in men were the Colombians Juan Gabriel Dávila and José Manuel Diosa, both with 50 points, then Wilmer Marín from Venezuela with 30 and Andre Landy from Bermuda with 28. In women, Sharon Acevedo from Colombia was the best with 45 points, then there were the Venezuelans Daniela Díaz and Ana Fernández with 27.





Rugby-Participantes por País / *Participants by Country*

Barbados (BAR)

Hombres / Men's

Adam Ming's
Charles Anthony Bayne
Mikyle Walcott
Dario Stoute
Philip Lucas
Thomas Lucas
Bryan Cummings
Tae Jamal Bowen
Sean Ward
Tahaire Niles
Kevyn Murriel
Nico Blunt

Joseph Williams - *Manager*

Bermuda (BER)

Hombres / Men's

Tashon De Silva
Robert Forbes
Somers Brewin
Jahan Cedenio
Jonathan Cassidy
Darren Richardson
Nykye Atherden
Steve Husbands
Leader Perinchief
Andre Landy
Neville Zuill III

Healy Thomas - *Manager*

Colombia (COL)

Hombres / Men's

Ferney Mejía
Camilo Cadavid
Sebastián Mejía
Pablo Lemoine
Brayan Campiño
Oscar Forero
Carlos Vázquez
John Álvarez
José Manuel Diosa
Emmanuel Bedoga
Juan Gabriel Dávila
Jhon Urrutia

Julio Henao - *Manager*

Colombia (COL)

Mujeres / Women's

Angela Lozano
Ruth Lozano
Claudia Betancur
Ana Camacho
Ana Ramírez
Nicole Acevedo
Isabel Romero

Cindy Delgado

María López
Guadalupe López
Sharon Acevedo
Laura González

Laurent Palau - *Manager*

Costa Rica (CRC)

Hombres / Men's

Oldemar Salas
Luis Siles
Marlon Cerdas
Leopoldo Muñoz
Iván Bogantes
Rafael Ulloa
Alexander Gómez
Marcos Abarca
Byron Monges
Franklin Zúñiga
Gabriel Sánchez
Patricio Herrera

Christian Soto - *Manager*

Islas Caimán (CAY)

Hombres / Men's

Harald Westin
Mark Soto
David Terry
Michael Bell
Justin Wight
Joel Clark
Carl Westin
Alexander Pineau
Ángel Hawkins
Keswick Wright
Taylor Wight

Richard Adams - *Manager*

Islas Caimán (CAY)

Mujeres / Women's

Marline Williams
Cassianne Lawrence
Yasmin James
Jenna Richards
Shenel Gall
Avery Ann Rankine
Ciara Henry
Jodie McTaggart
Tracey Seymour
Meylys Swaby
Larissa Johnson
Chrishaunna Trowers

Henry Warnock - *Manager*

Jamaica (JAM)

Mujeres / Women's

Sherine Johnson
Candace Wright
Melisia Afflick
Crystal Grove
Wendy Parchment
Alexis Dawkins
Lisa Fraser
Dehisha Scarlett
Sasha Gaye Green
Anna-Kay Morrison
Catherine Harris
Aeisha Allen

Antonio Burke - *Manager*

México (MEX)

Hombres / Men's

Pascal Hadaud
Luis Herrejón
Roberto Calderón
Alejandro Chávez
Miguel Carner
Christian Henning
Fharid Samano
Juan Pablo Terán
Gonzalo Pons
Carlos Susarrey
Miguel Ángel Terán
Luis Arredondo

Simón Pierre - *Manager*

México (MEX)

Mujeres / Women's

Michelle Farah
Gabriela García
Claudia Rendón
Daniela Rosales
Mary Reyna
Andrea Rodríguez
Fernanda Carrillo
Martha Santiago
Bertha Fernández
Dorian Avelar
Paulina Islas
Rosa Rivera

Nicolás Utrilla - *Manager*

Trinidad & Tobago (TTO)

Hombres / Men's

Christopher Hudson
Aasan Lewis
Shakir Flemming
James Phillip
Agbbola Silvertown
Darrel Scott
Joseph Quashie

David Gokool

Jesse Richards
Keishon Walker
Wayne Kelly
Rowell Gordon

Larry Méndez - *Manager*

Trinidad & Tobago (TTO)

Mujeres / Women's

Ayana Skeete
Vanicia Mootoo
Kathleen Stephen
Nicolette Panthor
Dalia Jordan Brown
Kanisha Vincent
La Shaun Sandy
Akela George
Blossom Stewart
Tenisha Samuel
Akila Lowman
Fayola Jack

Carlton Felix - *Manager*

Venezuela (VEN)

Hombres / Men's

Ramón Ruiz
Alberth Houguer
Néstor Aguirre
Jesús Rosal
Roberto Schaefer
Luis Romero
Wilmer Marín
Alfmarx Márquez
Noel Gustavo
Jonathan González
Daniel Albornoz
Luis Zamora

Carlos Barbosa - *Manager*

Venezuela (VEN)

Mujeres / Women's

Carla Lanzarote
Daniela González
Estefanía Salami
Ana Fernández
Maryoly Gámez
Claudia Contreras
Yudannys Eduardo
Isamar Suárez
Daniela Díaz
Jetsy Ferrera
Ingrid Griffin
María Palencia

Marisell Méndez

Manager

Rugby 7 Hombres / Men's Rugby 7



CENTRO DE ALTO RENDIMIENTO
HIGH PERFORMANCE CENTER

RUGBY 7
RUGBY 7

VARONIL
MEN



SUMARIO DE LA COMPETICIÓN a 29 NOV 2014 COMPETITION SUMMARY

Fase Preliminar

Grupo A

Pos	Equipo	Pts	PJ	G	E	P	PF	PC	DifP	EF	EC	DifE	Equipo	MEX	TTO	VEN	CRC
1	MEX	9	3	3	0	0	62	29	33	10	5	5	MEX		19-12	12-10	31-7
2	TTO	7	3	2	0	1	53	34	19	9	6	3	TTO	12-19		14-5	27-10
3	VEN	5	3	1	0	2	34	33	1	6	5	1	VEN	10-12	5-14		19-7
4	CRC	3	3	0	0	3	24	77	-53	4	13	-9	CRC	7-31	10-27	7-19	

Grupo B

Pos	Equipo	Pts	PJ	G	E	P	PF	PC	DifP	EF	EC	DifE	Equipo	COL	BAR	CAY	BER
1	COL	9	3	3	0	0	103	7	96	17	1	16	COL		24-0	33-7	46-0
2	BAR	7	3	2	0	1	76	43	33	12	7	5	BAR	0-24		31-7	45-12
3	CAY	5	3	1	0	2	34	69	-35	6	11	-5	CAY	7-33	7-31		20-5
4	BER	3	3	0	0	3	17	111	-94	3	19	-16	BER	0-46	12-45	5-20	

Ronda de Eliminatorias

Fecha	Hora Comienzo	Equipos	Fase	No. Partido	Resultado
SÁB 29 NOV	10:10	MÉXICO (MEX) vs BERMUDAS (BER)	Cuartos de Final	V13	27 - 7
	10:32	BARBADOS (BAR) vs VENEZUELA (VEN)	Cuartos de Final	V14	7 - 22
	10:54	TRINIDAD y TOBAGO (TTO) vs ISLAS CAIMÁN (CAY)	Cuartos de Final	V15	24 - 0
	11:16	COLOMBIA (COL) vs COSTA RICA (CRC)	Cuartos de Final	V16	31 - 0
	12:56	BERMUDAS (BER) vs BARBADOS (BAR)	Clasificación 5-8	V17	14 - 19
	13:18	ISLAS CAIMÁN (CAY) vs COSTA RICA (CRC)	Clasificación 5-8	V18	28 - 7
	13:40	MÉXICO (MEX) vs VENEZUELA (VEN)	Semifinales	V19	24 - 7
	14:02	TRINIDAD y TOBAGO (TTO) vs COLOMBIA (COL)	Semifinales	V20	12 - 33
	15:02	BERMUDAS (BER) vs COSTA RICA (CRC)	Clasificación 7-8	V21	
	15:24	BARBADOS (BAR) vs ISLAS CAIMÁN (CAY)	Clasificación 5-6	V22	10 - 14
	16:11	VENEZUELA (VEN) vs TRINIDAD y TOBAGO (TTO)	Medalla de Bronce	V23	24 - 26
	17:06	MÉXICO (MEX) vs COLOMBIA (COL)	Medalla de Oro	V24	0 - 41

Leyenda:

Pts	Puntos	PJ	Partidos Jugados	G	Ganados	E	Empatados	P	Perdidos	PF	Puntos a Favor
PC	Puntos en Contra	DifP	Diferencia Puntos			EF	Ensayos a Favor	EA	Ensayos en Contra		
DifE	Diferencia de Ensayos										



Rugby 7 Hombres / Men's Rugby 7



CENTRO DE ALTO RENDIMIENTO
HIGH PERFORMANCE CENTER

RUGBY 7
RUGBY 7

VARONIL
MEN

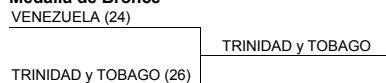


SUMARIO DE LA COMPETICIÓN a 29 NOV 2014 COMPETITION SUMMARY

Ronda de Eliminatorias



Medalla de Bronce



Clasificación 5-8

BERMUDAS (14)

BARBADOS (19)

ISLAS CAIMÁN (28)

COSTA RICA (7)

Clasificación 5-6

BARBADOS (10)

ISLAS CAIMÁN (14)

ISLAS CAIMÁN

Clasificación 7-8

BERMUDAS (Retirado)

COSTA RICA

COSTA RICA



México



Estadísticas por Equipo Hombres / *Men's Overall Team Statistics*



CENTRO DE ALTO RENDIMIENTO
HIGH PERFORMANCE CENTER

RUGBY 7
RUGBY 7

VARONIL
MEN



ESTADÍSTICAS POR EQUIPOS a 29 NOV 2014 OVERALL TEAM STATISTICS

NOC	Partidos Jugados	Puntos	Puntos Concedidos	Diferencia de Puntos	Ensayos	Ensayos Concedidos	Ensayos de Castigo	Conversiones	Goles de Penal	Drop Goles	Tarjetas Amarillas	Tarjetas Rojas
BAR	6	112	93	19	18	15		11/17				
BER	6	38	157	-119	6	27		4/6			3	
CAY	6	76	110	-34	12	18		8/12				
COL	6	208	19	189	34	3		19/34				
CRC	6	31	136	-105	5	22		3/5			1	
MEX	6	113	84	29	19	14		9/18			1	
TTO	6	115	91	24	19	15		10/19			1	
VEN	6	87	90	-3	15	14		6/15				
Total:		780			128			70/126			6	



Leyenda:
n/n Convertidos/Intentos

Estadísticas Individuales Hombres

Men's Individual Overall Scoring Statistics



CENTRO DE ALTO RENDIMIENTO
HIGH PERFORMANCE CENTER

RUGBY 7
RUGBY 7

VARONIL
MEN



ESTADÍSTICAS INDIVIDUALES a 29 NOV 2014

INDIVIDUAL OVERALL SCORING STATISTICS

Pos	Nombre	CON	Partidos Jugados	Puntos	Ensayos	Conversiones	Goles de Penal	Drop Goles
1	DAVILA Juan Gabriel	COL	6	50	10	0/2		
2	DIOSA Jose Manuel	COL	6	50	4	15/25		
3	MARIN Wilmer	VEN	6	30	6			
4	LANDY Andre	BER	5	28	4	4/6		
5	NADAUD Pascal	MEX	6	27	5	1/1		
6	BOWEN Jae Jamal	BAR	6	25	5			
7	LUCAS Thomas	BAR	6	25	1	10/15		
8	SAMANO Fharid	MEX	6	25	5			
9	SILVERTON Agboola	TTO	6	25	5			
10	WRIGHT Keswick	CAY	6	25	5			
11	WARD Sean	BAR	6	22	4	1/2		
12	URRUTIA Jhon	COL	5	20	4			
13	WALKER Keishon	TTO	5	20	2	5/10		
14	CADAVID Camilo	COL	6	20	4			
15	MEJIA Sebastian	COL	6	20	4			
16	CLARK Joel	CAY	6	19	1	7/7		
17	RUIZ Ramon	VEN	6	17	1	6/13		
18	PHILLIP James	TTO	4	15	3			
19	ZAMORA Luis	VEN	5	15	3			
20	PONS Gonzalo	MEX	6	15	3			
21	CARNER Miguel	MEX	6	14		7/15		
22	BEDOYA Emmanuel	COL	6	11	1	3/5		
23	KELLY Wayne	TTO	4	10	2	0/1		
24	NILES Tahaire	BAR	4	10	2			
25	SCOTT Darrel	TTO	5	10	2			
26	ZUÑIGA Franklin	CRC	5	10	2			
27	BAYNE-CHARLES Antony	BAR	6	10	2			
28	CALDERON Roberto	MEX	6	10	2			
29	CAMPIÑO Brayán	COL	6	10	2			
30	GOKOOL David	TTO	6	10	2			
31	HENNING Christian	MEX	6	10	2			
32	QUASHIE Joseph	TTO	6	10	2			
33	SCHAEFER Roberto	VEN	6	10	2	0/2		
34	TERRY David	CAY	6	10	2			
35	VASQUEZ Carlos	COL	6	10	2			
36	HUDSON Christopher	TTO	3	8		4/6		
37	SUSARREY Carlos	MEX	5	7	1	1/2		
38	LEMOINE Pablo	COL	6	7	1	1/2		
39	PINEAU Alexander	CAY	6	7	1	1/1		





Colombia oro / gold

Rugby 7 Mujeres / Women's Rugby 7



CENTRO DE ALTO RENDIMIENTO
HIGH PERFORMANCE CENTER

RUGBY 7
RUGBY 7

FEMENIL
WOMEN



SUMARIO DE LA COMPETICIÓN a 29 NOV 2014 COMPETITION SUMMARY

Fase Preliminar

Grupo A

Pos	Equipo	Pts	PJ	G	E	P	PF	PC	Diff	EF	EC	DiffE	Equipo	COL	VEN	MEX	JAM	TTO	CAY
1	COL	15	5	5	0	0	135	10	125	23	2	21	COL		12-5	22-0	31-0	36-5	34-0
2	VEN	13	5	4	0	1	138	12	126	24	2	22	VEN	5-12		22-0	33-0	39-0	39-0
3	MEX	11	5	3	0	2	106	44	62	18	8	10	MEX	0-22	0-22		31-0	36-0	39-0
4	JAM	8	5	1	1	3	46	112	-66	8	18	-10	JAM	0-31	0-33	0-31		10-10	36-7
5	TTO	8	5	1	1	3	35	126	-91	7	22	-15	TTO	5-36	0-39	0-36	10-10		20-5
6	CAY	5	5	0	0	5	12	168	-156	2	30	-28	CAY	0-34	0-39	0-39	7-36	5-20	

Ronda de Eliminatorias

Fecha	Hora Comienzo	Equipos	Fase	No. Partido	Resultado
SÁB 29 NOV	14:40	TRINIDAD y TOBAGO (TTO) vs ISLAS CAIMÁN (CAY)	Clasificación 5-6	F16	37 - 0
	15:46	MÉXICO (MEX) vs JAMAICA (JAM)	Medalla de Bronce	F17	26 - 0
	16:36	COLOMBIA (COL) vs VENEZUELA (VEN)	Medalla de Oro	F18	24 - 5



Rugby 7 Mujeres / *Women's Rugby 7*



CENTRO DE ALTO RENDIMIENTO
HIGH PERFORMANCE CENTER

RUGBY 7
RUGBY 7

FEMENIL
WOMEN



SUMARIO DE LA COMPETICIÓN a 29 NOV 2014 COMPETITION SUMMARY

Ronda de Eliminatorias

Medalla de Oro

COLOMBIA (24)

COLOMBIA

VENEZUELA (5)

Medalla de Bronce

MÉXICO (26)

MÉXICO

JAMAICA (0)

Clasificación 5-6

TRINIDAD y TOBAGO (37)

TRINIDAD y TOBAGO

ISLAS CAIMÁN (0)

Final Standings

Medalla	Pos	Equipo
Oro	1	Colombia
Plata	2	Venezuela
Bronce	3	México
	4	Jamaica
	5	Trinidad y Tobago
	6	Islas Caimán



Estadísticas por Equipo Mujeres / *Women's Overall Team Statistics*



CENTRO DE ALTO RENDIMIENTO
HIGH PERFORMANCE CENTER

RUGBY 7
RUGBY 7

FEMENIL
WOMEN



ESTADÍSTICAS POR EQUIPOS a 29 NOV 2014 OVERALL TEAM STATISTICS

NOC	Partidos Jugados	Puntos	Puntos Concedidos	Diferencia de Puntos	Ensayos	Ensayos Concedidos	Ensayos de Castigo	Conversiones	Goles de Penal	Drop Goles	Tarjetas Amarillas	Tarjetas Rojas
CAY	6	12	205	-193	2	37		1/2			1	
COL	6	159	15	144	27	3		12/25				
JAM	6	46	138	-92	8	22		3/9				
MEX	6	132	44	88	22	8		11/22			2	
TTO	6	72	126	-54	14	22		1/13				
VEN	6	143	36	107	25	6		9/23			1	
Total:		564			98			37/94			4	



Leyenda:

n/n

Convertidos/Intentos



Estadísticas Individuales Mujeres

Women's Individual Overall Scoring Statistics



CENTRO DE ALTO RENDIMIENTO
HIGH PERFORMANCE CENTER

RUGBY 7
RUGBY 7

FEMENIL
WOMEN



ESTADÍSTICAS INDIVIDUALES a 29 NOV 2014

INDIVIDUAL OVERALL SCORING STATISTICS

Pos	Nombre	CON	Partidos Jugados	Puntos	Ensayos	Conversiones	Goles de Penal	Drop Goles
1	ACEVEDO Sharon	COL	6	45	9			
2	DIAZ Daniela	VEN	5	27	5	1/5		
3	FERNANDEZ Ana	VEN	6	27	5	1/1		
4	LOPERA Maria	COL	6	26	2	8/16		
5	SALAMI Estefania	VEN	4	25	5			
6	JORDAN-BROWN Dalia	TTO	6	25	5			
7	RIVERA Rosa	MEX	6	25	5	0/1		
8	RENDON Claudia	MEX	5	23	1	9/16		
9	PANTHOR Nicolette	TTO	4	20	4	0/7		
10	REYNA Nary	MEX	5	20	4			
11	LOPEZ Guadalupe	COL	6	20	4			
12	CARRILLO Fernanda	MEX	5	17	3	1/1		
13	BETANCUR Claudia	COL	6	17	3	1/4		
14	DELGADO Cindy	COL	6	17	3	1/2		
15	EDUARDO Yudannys	VEN	5	15	3			
16	GARCIA Gabriela	MEX	6	15	3			
17	ROSALES Daniela	MEX	6	15	3	0/2		
18	FERRERA Jetsy	VEN	5	11	1	3/7		
19	GROVE Crystal	JAM	6	11	1	3/7		
20	JACK Fayola	TTO	4	10	2			
21	ACEVEDO Nicole	COL	6	10	2			
22	GRIFFIN Ingrid	VEN	6	10	2			
23	RODRIGUEZ Andrea	MEX	6	10	2			
24	VINCENT Kanisha	TTO	6	10	2			
25	SUAREZ Isamar	VEN	6	8		4/8		
26	MOOTOO Vanicia	TTO	4	7	1	1/6		
27	GALL Shenel	CAY	6	7	1	1/2		
28	GREEN Sasha-Gaye	JAM	2	5	1			
29	ALLEN Aiesha	JAM	4	5	1			
30	CAMACHO Ana	COL	4	5	1			
31	LOZANO Ruth	COL	4	5	1			
32	WRIGHT Candace	JAM	4	5	1			
33	AFFLICK Melisia	JAM	5	5	1			
34	CONTRERAS Claudia	VEN	5	5	1			
35	DAWKINS Alexis	JAM	5	5	1			
36	GAMEZ Maryoly	VEN	5	5	1			
37	GONZALEZ Daniela	VEN	5	5	1			
38	JOHNSON Sherine	JAM	5	5	1			
39	LANZAROTE Carla	VEN	5	5	1			









México



Colombia

Medallas Rugby / *Rugby Medals*

Puesto <i>Rank</i>	País <i>Country</i>	Oro <i>Gold</i>	Plata <i>Silver</i>	Bronce <i>Bronze</i>	Total <i>Total</i>
1	 CUB – Cuba	2	0	0	2
2	 MEX – México	0	1	1	2
3	 VEN – Venezuela	0	1	0	1
4	 TTO – Trinidad Tobago	0	0	1	1
Totales / <i>Totals</i>		2	2	2	6





Softbol Softball

Los campeonatos de softbol en hombres y mujeres tuvieron como escenario la Unidad Deportiva Carlos Serdán Arechavaleta de la ciudad de Veracruz. Cinco países presentaron equipos en ambas ramas, mientras que Panamá participó en hombres y Colombia solamente en mujeres. El sistema clasificatorio en ambos géneros fue de todos contra todos, pasando a discutir las medallas las primeras cuatro posiciones de la ronda clasificatoria utilizando el sistema page, o de escalera.

En hombres la medalla de oro por tercera ocasión consecutiva fue para Venezuela que tuvo marca perfecta de 7 juegos ganados sin derrotas, anotando 22 carreras y permitiendo solamente cuatro. Sus lanzadores fueron dominantes con la oposición con una efectividad colectiva de 0.42, con 62 bateadores abanicados en 50 entradas. México se quedó con la medalla de plata jugando para marca colectiva de 5 victorias frente a 3 derrotas, Cuba ganó el bronce (4-3), cuarto la República Dominicana (3-3), Panamá fue quinto (1-4) y sexto Guatemala (0-5).

La República Dominicana ganó la medalla de oro en mujeres por primera vez en sus participaciones

The softball championships in men and women took place at the Carlos Serdán Arechavaleta Sports Unit in the city of Veracruz. Five countries presented teams in both branches, while Panama participated in men and Colombia only in women. The qualifying system in both genders was of all against all (round robin), going to discuss the medals the first four positions of the qualifying round using the page, or ladder system.

In men the gold medal for the third consecutive time was for Venezuela that had a perfect record of seven (7) games won without losses, scoring 22 runs and allowing only four. Their pitchers were dominant with the opposition with a collective 0.42 ERA, with 62 strikeouts in 50 innings. Mexico was left with the silver medal playing for collective mark of five (5) wins against three (3) defeats, Cuba won the bronze (4-3), fourth the Dominican Republic (3-3), Panama was fifth (1-4) and sixth Guatemala (0-5).

The Dominican Republic won the women's gold medal for the first time in its participation in the Games. The Dominicans had a record of six (6) wins and two (2) losses, reaching the final game with wins over Colombia 8 runs per 1 and in the final match they beat Cuba 6 runs by 5. The silver



en los Juegos. Las dominicanas tuvieron marca de 6 victorias y 2 derrotas, llegando al juego final con triunfos sobre Colombia 8 carreras por 1 y en el encuentro final superaron a Cuba 6 carreras por 5. La medalla de plata fue para Cuba (5-2), el bronce para Colombia (3-4), cuarto finalizó México (3-3), Venezuela quinto (1-4) y sexto Guatemala (1-4).

El líder de bateo en hombres fue el mexicano Marcos González con promedio de .591, fue líder en cuadrangulares con 3 y segundo en carreras empujadas con 11, una menos que el líder Yesander Rodríguez de Cuba. El lanzador venezolano Ramón Jones ganó la triple corona, al tener registro de 4 ganados sin derrotas, efectividad perfecta de 0.00 en 26 entradas, permitiendo solamente 4 hits y ponchando a 35 bateadores.

En las mujeres, la líder en bateo lo fue Miriam Jiménez de Venezuela con promedio con .539, segunda fue Josefina Mercedes de la República Dominicana con .421. La líder en cuadrangulares con 3 y en carreras empujadas con 11 fue la dominicana Geraldina Félix.

medal went to Cuba (5-2), bronze for Colombia (3-4), fourth finished Mexico (3-3), Venezuela fifth (1-4) and sixth Guatemala (1-4).

The batting leader in men was Mexico's Marcos Gonzalez with an average of .591, was leader in home runs with 3 and second in runs pushed with 11, one less than leader Yesander Rodriguez of Cuba. The Venezuelan pitcher Ramón Jones won the triple crown, having record of four (4) wins without defeats, perfect effectiveness of 0.00 in 26 innings, allowing only 4 hits and strikeout out 35 batters.

In the women, the batting leader was Miriam Jiménez of Venezuela with an average of .539, second was Josefina Mercedes of the Dominican Republic with .421. The leader in home runs with 3 and runs pushed with 11 was the Dominican Geraldina Felix.





Softbol-Participantes por País/*Softball-Participants by Country*



Colombia (COL)

Mujeres / Women's

Claudia Quintero
 Vianys García
 Danisha Livingston
 Diana Úrsula
 Lean Chelsea
 Erika Díaz
 Johana Gómez
 Jennifer García
 Morgan Nandin
 Darlys Pérez
 Karina Ríos
 Solibeth Núñez
 Mónica García
 Beatriz Cudriz
 Kerlyn Guzmán
 Libis Hurtado
 Ana Olivo

Aníbal Barrios – *Manager*

Cuba (CUB)

Hombres / Men's

Yesander Rodríguez
 Alexey Eugenio Tejeda
 Jorge Luis Requera
 Alain Román
 Juan Carlos Rodríguez
 Roberto Echarte
 Alexis Navarro
 Edward Laverdeza
 Yerisander Ramos
 Reinier Vera
 Edward Hernández
 Alexander Álvarez
 Guber Plutin
 Juan Yasmani Ríos
 Guillermo Márquez
 Javier Caballero
 Mario Lázaro Oliva

**Miguel Acosta Serrano
*Manager***

Cuba (CUB)

Mujeres / Women's

Martha Torres
 Ludisleydis Nápoles
 Yoandra Espinosa
 Anisley López
 Katia Coello
 Geidis García
 Yilian Tones
 Yaritza Avilés
 Yariana López
 Maritza Toledo
 Yanisleydys Casanova
 Yuselys Acosta
 Yilian Rondón
 Tatiana Lorenzo
 Diamela Puentes
 Yusmeri Pacheco
 Leanneyi Gómez

**Indalecio Alejandre
*Manager***

Guatemala (GUA)

Hombres / Men's

Jorge Carlos Berger
 Jorge Francisco Segura
 Donald Pablo Klee
 José Alberto Gándara
 Gerardo Dacaret
 Álvaro Javier Dacaret
 Jonathan Donadio
 Luis Pedro Villeda
 Luis Pedro Foglar
 Alex Enrique Funes
 César José Sájhe
 Pedro Miguel Diéguez
 Rafael Frías
 Juan Pablo Orellana
 Luis Alfonso Orellana
 Mario Roberto Hernández
 Juan Carlos Gándara

**Alexander Enrique
*Manager***

Guatemala (GUA)

Mujeres / Women's

Laura Rodríguez
 María Aguilar
 Rebeca Álvarez
 Fernanda Santa
 Valquiria Garzo
 Jessica Girón
 Ana Ramos
 María Ramos
 Debbie Morales
 Sharon Castro
 Ana Soto
 Stephanie Dacaret
 Nichole McClendon
 Paola Custodio
 Ana Samayoa
 María Mendizábal
 Aileen Méndez

México (MEX)

Hombres / Men's

Jesús Ángel Medina
 Alan Salgado
 Marco Antonio González
 Jesús Mora
 Erick Ochoa
 Daniel López
 Mario Humberto Pérez
 Samuel Villalvazo
 Ernesto Alonso Sánchez
 Rubén Delgadillo
 José Raymundo Águila
 William Gustavo Prishker
 Jesús René Cardona
 Jesús Enrique González
 Eduardo Escobedo
 Carlos Miguel Ordaz

Jorge Araujo – *Manager*



Softbol-Participantes por País/*Softball-Participants by Country*

México (MEX)

Mujeres / Women's

Tiffany Lane
 Brandi Melero
 Erika Bennett
 Dominique Alcover
 Jessica Ann
 Grecia García
 Sashel Palacios
 Nalleli López
 María Hernández
 Diana Castillo
 Adriana Pérez
 Erika García
 Jamee René
 Stefanía Arroddillas
 Brigitte Del Ponte
 Herlinda De La Toba
 María Mercado

María del Carmen Alanís
Manager

Panamá (PAN)

Hombres / Men's

Samuel Rodríguez
 Guillermo Branda
 José Pérez
 Santiago Gómez
 Rafael Molina
 Jonathan Rodríguez
 Sergio Atencio
 Agustín Gallardo
 Euriel De León
 Martín Solís
 Carlos Linares
 Nicolás Bedoya
 Luis Fernando González
 Miguel Franco
 Jesús Peña
 Augusto Vergara
 Cosme Bethancourt

República Dominicana (DOM)

Hombres / Men's

Paulino Díaz
 José Bueno
 Starlin Rosario
 Pablo Modesto Figueroa
 Freddy Moreta
 Wilton Robles
 Sergio La Hoz
 Melvin Moisés Cruz
 Melvin Batista
 Engel Santana
 Juan Antonio Ramírez
 José Rafael Batista
 Julio Díaz
 César Pérez
 Arfy Ramos
 Juan Tomás Núñez
 Fernando Gómez

Leovigildo Bautista
Manager

República Dominicana

Mujeres / Women's

Rosaura Pérez
 Lidiseth Soto
 Auraliza Tejeda
 Geraldina Feliz
 Yanela Gómez
 Elizabeth Vicioso
 Marivel Pie
 Anabel Ulloa
 Josefina Mercedes
 Danelis Ramírez
 Consuelo Payero
 Rosangela Rodríguez
 Karina De Los Santos
 Dharianna Familia
 Geovanny Núñez
 Yudelca Matos
 María Toribio

Valentín Contreras
Manager

Venezuela (VEN)

Hombres / Men's

Herwims Querales
 Franklin González
 Jorge Lima
 Luiger Pinto
 Rubén Guerrero
 Erick Álvarez
 Ramón Jones
 Arturo Acasio
 John García
 Erick Urbaneja
 Irán Páez
 John Zambrano
 Carlos Ojeda
 Anthony Pineda
 Edwin Linares
 Rafael Flores
 Yeider Chirinos

Jacinto Amail – *Manager*

Venezuela (VEN)

Mujeres / Women's

Yuruby Alicart
 Geraldine Puertas
 Milagros Lozada
 Alondra Pérez
 Jocelin Díaz
 Mariángel Bogado
 Denisee Fuenmayor
 Jineh Pimentel
 Yaicey Sojo
 Ana Coscorrosa
 Gina Oaks
 María Soto
 Estefany Duno
 Maribel Riera
 Mayles Rodríguez
 Miriam Jiménez
 Marcel Torres

James Peterson
Manager



VERACRUZ 2014



VERACRUZ 2014



Softbol Hombres / *Men's Softball* Sumario Final / *Final Summary*



U. D. CARLOS Cerdán
CARLOS CERDAN COMPLEX

DOM SUN
16 NOV 2014
9:00

SOFTBOL
SOFTBALL

VARONIL
MEN



SUMARIO FINAL a 22 NOV 2014 FINAL SUMMARY

Preliminary Round

	VEN	CUB	DOM	MEX	PAN	GUA	Games			Runs		W/L%	GB
							Played	Won	Lost	For	Against		
VEN		2-1	2-0	7-1	4-1	2-1	5	5	0	17	4	1.000	-
CUB	1-2		12-3	7-6	8-1	3-2	5	4	1	31	14	.800	-
DOM	0-2	3-12		7-6	8-6	3-1	5	3	2	21	27	.600	1
MEX	1-7	6-7	6-7		2-0	14-5	5	2	3	29	26	.400	2
PAN	1-4	1-8	6-8	0-2		2-1	5	1	4	10	23	.200	3
GUA	1-2	2-3	1-3	5-14	1-2		5	0	5	10	24	.000	4

Playoffs

Semifinals

Final

Grand Final

VEN-VENEZUELA (V)

17 VIE 21 NOV 13:00

CUB-CUBA (H)

DOM-REPÚBLICA DOMINIC. (V)

16 VIE 21 NOV 10:00

MEX-MÉXICO (H)

CUB-CUBA (H)

18 SÁB 22 NOV 10:00

MEX-MÉXICO (V)

6-4

VEN-VENEZUELA (V)

19 SÁB 22 NOV 13:00

MEX-MÉXICO (H)

0-2

VEN-VENEZUELA

0-1

Final Standings

Gold	1	VEN
Silver	2	MEX
Bronze	3	CUB
	4	DOM
	5	PAN
	6	GUA

Leyenda:

GB Games behind H Home team V Visiting team W/L% Win/loss percentage



Softbol / *Softball*



Venezuela



Cuba



Venezuela celebrando.
Venezuela celebrating.



Softbol Hombres / *Men's Softball* Estadísticas Equipos / *Team Statistics*



U. D. CARLOS CERDÁN
CARLOS CERDAN COMPLEX

DOM SUN
16 NOV 2014
9:00

SOFTBOL
SOFTBALL

VARONIL
MEN



ESTADÍSTICAS DE EQUIPO - TORNEO a 22 NOV 2014

TEAM STATISTICS - TOURNAMENT
INCLUDING 19 COMPLETED GAMES

BATTING

Rank	Team	BA	GP	AB	R	H	2B	3B	HR	RBI	SLG%	OB%	SO	BB	IBB	SH	SF	HP	I/O	SB	CS	LOB	GDP
1	MEX	.317	8	199	37	63	5	4	8	34	.503	.421	49	32	-	4	-	4	-	-	2	59	5
2	GUA	.254	5	114	10	29	2	-	1	7	.298	.402	29	23	-	1	-	5	-	3	-	48	4
3	VEN	.241	7	170	22	41	6	1	2	17	.324	.376	32	28	-	4	2	10	-	1	1	50	6
4	CUB	.212	7	170	31	36	3	1	5	30	.330	.335	54	26	-	2	1	6	-	2	1	35	4
5	DOM	.210	6	138	25	29	4	3	4	19	.370	.304	35	16	-	3	1	3	1	1	1	23	1
6	PAN	.168	5	107	10	18	-	-	3	8	.252	.271	31	12	-	2	-	3	-	-	-	22	2

FIELDING

Rank	Team	GP	PO	A	E	DP	FLD%
1	VEN	7	150	76	1	2	.996
2	DOM	6	120	77	4	-	.980
3	MEX	8	165	108	6	3	.979
4	CUB	7	147	87	5	6	.979
5	PAN	5	99	64	6	1	.965
6	GUA	5	93	50	7	1	.953

CATCHING

Team	GP	PB	SB	CS
CUB	7	-	3	-
DOM	6	-	-	-
GUA	5	-	-	-
MEX	8	1	-	-
PAN	5	-	-	-
VEN	7	-	1	-

PITCHING

Rank	Team	W	L	S	ERA	GP	CG	Sho	IP	H	R	ER	HR	BB	IBB	SO	HP	SH	SF	WP	BK
1	VEN	-	-	-	0.42	7	-	6	50.0	24	4	3	1	14	-	62	5	3	-	3	-
2	GUA	4	-	-	1.81	5	-	1	31.0	30	24	8	3	21	-	31	2	2	-	7	-
3	PAN	4	-	-	2.12	5	-	-	33.0	34	26	10	3	22	-	22	5	3	-	6	-
4	CUB	4	-	-	2.14	7	-	3	49.0	44	20	15	3	26	1	44	5	2	1	9	-
5	MEX	3	-	-	2.42	8	-	4	55.0	39	31	19	6	28	-	43	3	2	2	6	-
6	DOM	2	-	-	3.15	6	-	3	40.0	45	31	18	7	27	-	27	11	4	1	5	-

Leyenda:

1B First base	2B Doubles/second base	3B Triples/third base	A Assists
AB At bats	BA Batting average	BB Bases on balls	C Catcher
CF Center field	CS Caught stealing	DH Designated hitter	DP Double plays
E Errors	FLD% Fielding average	GDP Grounded into double play	GP Games played
H Hits	HP Hit by pitch	HR Home runs	IBB Intentional bases on balls
I/O Reached base on interference or obstruction	OB% On base percentage	IP Innings played	LF Left field
No Uniform number	Pos Fielding position	P Pitcher	PH Pinch hitter
PO Put outs	RF Right Field	PR Pinch runner	R Runs
RBI Runs batted in	SLG% Slugging percentage	SB Stolen bases	SF Sacrifice flies
SH Sacrifice hits		SO Strike outs	SS Shortstop

Softbol Hombres / *Men's Softball*

Estadísticas Individuales / *Best Offensive Players*



U. D. CARLOS CERDÁN
CARLOS CERDAN COMPLEX

DOM SUN
16 NOV 2014
9:00

SOFTBOL
SOFTBALL

VARONIL
MEN



MEJORES ATACANTES - TORNEO a 22 NOV 2014

BEST OFFENSIVE PLAYERS - TOURNAMENT
INCLUDING 19 COMPLETED GAMES

BATTING AVERAGE LEADERS

(Minimum 2.1 plate appearances per game played by team)

Rk	Player	Team	GP	PA	AB	H	BA
1	GONZÁLEZ Marco	MEX	8	26	22	13	.591
2	DACARET Gerardo	GUA	5	17	16	8	.500
3	VILLEDA Luis Pedro	GUA	5	18	11	5	.455
4	SALGADO Alan	MEX	7	23	18	7	.389
5	CRUZ Melvin	DOM	5	14	13	5	.385
6	PRISHKER William	MEX	8	27	21	8	.381
7	CHIRINOS Yeider	VEN	7	20	16	6	.375
8	LÓPEZ Edgar	MEX	8	27	19	7	.369
9	RODRIGUEZ Juan	CUB	7	22	16	5	.313
10	QUERALES Herwims	VEN	7	17	16	5	.313

SLUGGING PERCENTAGE LEADERS

Rk	Player	Team	GP	PA	AB	TB	Slg%
1	GONZÁLEZ Marco	MEX	8	26	22	26	1.182
2	CRUZ Melvin	DOM	5	14	13	10	.769
3	VILLEDA Luis Pedro	GUA	5	18	11	8	.727
4	DIAZ Julio M.	DOM	6	18	13	9	.692
5	LÓPEZ Edgar	MEX	8	27	19	13	.684
6	PRISHKER William	MEX	8	27	21	14	.667
7	SALGADO Alan	MEX	7	23	18	12	.667
8	RODRIGUEZ Yesander	CUB	7	23	20	12	.600
9	DACARET Gerardo	GUA	5	17	16	9	.563
10	CHIRINOS Yeider	VEN	7	20	16	8	.500

HOME RUN LEADERS

Rk	Player	Team	HR
1	GONZÁLEZ Marco	MEX	3
2	PINTO Luiger	VEN	2
3	DIAZ Julio M.	DOM	2
4	LÓPEZ Edgar	MEX	2
5	RODRIGUEZ Yesander	CUB	2
6	PRISHKER William	MEX	2
7	RIOS Juan Yasmani	CUB	1
8	HERNANDEZ Edward	CUB	1
9	SANTANA Engel	DOM	1
9	VILLEDA Luis Pedro	GUA	1

RUNS BATTED IN LEADERS

Rk	Player	Team	RBI
1	RODRIGUEZ Yesander	CUB	12
2	GONZÁLEZ Marco	MEX	11
3	PRISHKER William	MEX	7
4	MORETA Freddy A	DOM	5
5	DIAZ Julio M.	DOM	5
6	LÓPEZ Edgar	MEX	5
7	NAVARRO Alexis	CUB	4
8	PINTO Luiger	VEN	3
8	VILLEDA Luis Pedro	GUA	3
10	TEJEDA Alexey	CUB	3

RUNS SCORED LEADERS

Rk	Player	Team	R
1	RODRIGUEZ Juan	CUB	7
2	SALGADO Alan	MEX	7
3	DIAZ Julio M.	DOM	5
4	DELGADILLO Ruben	MEX	5
5	TEJEDA Alexey	CUB	4
6	CRUZ Melvin	DOM	4
7	CHIRINOS Yeider	VEN	4
8	GONZALEZ Franklin	VEN	4
8	LÓPEZ Edgar	MEX	4
10	RODRIGUEZ Yesander	CUB	4

STOLEN BASE LEADERS

Rk	Player	Team	SB
1	DIEGUEZ Pedro Miguel	GUA	1
1	FUNES Alex Enrique	GUA	1
1	NAVARRO Alexis	CUB	1
1	RODRIGUEZ Yesander	CUB	1
1	ROSARIO Starlin A.	DOM	1
1	VILLEDA Luis Pedro	GUA	1
7	GONZALEZ Franklin	VEN	1

Note: Determination of rankings:

Batting average: Batting average (descending), Slugging percentage (descending), At bats (descending)

Slugging percentage: Slugging percentage (descending), At bats (descending)

Home runs: Home runs (descending), At bats (ascending)

Runs batted in: Runs batted in (descending), At bats (ascending)

Runs scored: Runs scored (descending), At bats (ascending)

Stolen bases: Stolen bases (descending), Stolen base percentage(descending)

Leyenda:

AB At bats	BA Batting average	GP Games played	H Hits	HR Home runs	PA Plate appearances
R Runs	Rk Rank	RBI Runs batted in	SB Stolen bases	Slg% Slugging percentage	
TB Total bases on hits					





Softbol / *Softball*



Edgar Daniel López
MEX



Ramón Jones VEN
líder en efectividad
en ponches / *Ramón
Jones VEN leader in ERA in
strikeouts*



Agustín Gallardo
PAN

Softbol Hombres / *Men's Softball*

Mejores Lanzadores / *Best Pitchers*



U. D. CARLOS CERDÁN
CARLOS CERDAN COMPLEX

DOM SUN
16 NOV 2014
9:00

SOFTBOL
SOFTBALL

VARONIL
MEN



MEJORES LANZADORES - TORNEO a 22 NOV 2014

BEST PITCHERS - TOURNAMENT

INCLUDING 19 COMPLETED PLAY-OFF GAMES

EARNED RUN AVERAGE LEADERS

(Minimum 1.0 innings pitched per game played by team)

Rank	Player	Team	L/R	BF	IP	H	R	ER	ERA
1	JONES Ramon	VEN	R	74	26.0	4	-	-	0.00
2	URBANEJA Erick	VEN	L	56	13.1	12	2	2	1.05
3	PLUTIN Guber	CUB	L	80	24.2	17	4	4	1.14
4	CABALLERO Javier	CUB	R	24	6.0	6	2	1	1.17
5	ALVAREZ Erick	VEN	R	23	8.2	7	2	2	1.62
6	VILLALVAZO Samuel	MEX	R	131	34.2	21	15	9	1.82
7	GALLARDO Agustin	PAN	R	40	6.1	6	5	2	2.21
8	LINARES Carlos	PAN	R	51	14.1	11	5	5	2.44
9	DIAZ Santiago Paulino	DOM	R	52	11.2	12	2	5	3.00
10	SEGURA Jorge	GUA	R	69	15.2	16	13	9	4.02

WIN/LOSS LEADERS

Rank	Player	Team	L/R	GP	IP	W	L	W/L%
1	JONES Ramon	VEN	R		26.0	-	-	1.000
2	URBANEJA Erick	VEN	L		13.1	-	-	1.000
3	RAMOS Arfy O.	DOM	R		10.1	-	-	1.000
4	PLUTIN Guber	CUB	L		24.2	-	-	1.000
5	CABALLERO Javier	CUB	R		6.0	-	-	1.000
5	PEREZ Cesar A.	DOM	R		6.0	-	-	1.000
7	VILLALVAZO Samuel	MEX	R		34.2	1	-	.800
8	SAJCHE Cesar Jose	GUA	R		15.1	1	-	.500
9	ROMAN Alain	CUB	R		18.1	4	-	.200

STRIKEOUT LEADERS

Rank	Player	Team	L/R	SO
1	JONES Ramon	VEN	R	35
2	VILLALVAZO Samuel	MEX	R	23
3	PLUTIN Guber	CUB	L	21
4	ROMAN Alain	CUB	R	20
5	SEGURA Jorge	GUA	R	18
6	ESCOBEDO Eduardo	MEX	R	14
6	URBANEJA Erick	VEN	L	14
8	SAJCHE Cesar Jose	GUA	R	13
9	ALVAREZ Erick	VEN	R	11
10	RAMOS Arfy O.	DOM	R	9

Note: Determination of rankings:

ERA leaders: Earned run average (ascending), innings pitched (descending).

Win/loss leaders: Win/Loss percentage (descending), number of wins (descending), innings pitched (descending).

Strikeout leaders: Strikeouts (descending), innings pitched (ascending).

Leyenda:

BF Batters faced

H Hits

R Runs

ER Earned runs

IP Innings pitched

SO Strikeouts

ERA Earned run average

L Games lost

W Games won

GP Games pitched

L/R Left or right handed

W/L% Win/loss percentage





Softbol / *Softball*



República Dominicana



Cuba



Softbol Mujeres / *Women's Softball* Sumario Final / *Final Summary*



U. D. CARLOS CERDÁN
CARLOS CERDAN COMPLEX

LUN MON
24 NOV 2014
8:00

SOFTBOL
SOFTBALL

FEMENIL
WOMEN



SUMARIO FINAL a 30 NOV 2014 FINAL SUMMARY

Preliminary Round

	CUB	DOM	MEX	COL	VEN	GUA	Games			Runs		W/L%	GB
							Played	Won	Lost	For	Against		
CUB		2-0	3-2	9-0	1-0	2-3	5	4	1	17	5	.800	-
DOM	0-2		3-1	6-2	3-2	6-4	5	4	1	18	11	.800	-
MEX	2-3	1-3		3-0	6-1	7-0	5	3	2	19	7	.600	1
COL	0-9	2-6	0-3		2-1	6-1	5	2	3	10	20	.400	2
VEN	0-1	2-3	1-6	1-2		3-2	5	1	4	7	14	.200	3
GUA	3-2	4-6	0-7	1-6	2-3		5	1	4	10	24	.200	3

Playoffs

Semifinals

Final

Grand Final

CUB-CUBA (H)

17 SÁB 29 NOV 13:00

CUB-CUBA (V)

19 DOM 30 NOV 13:00

5-4

DOM-REPÚBLICA DOMINIC. (V)

DOM-REPÚBLICA DOMINIC. (H)

18 DOM 30 NOV 10:00

DOM-REPÚBLICA DOMINIC.

6-5

MEX-MÉXICO (V)

16 SÁB 29 NOV 10:00

DOM-REPÚBLICA DOMINIC. (H)

8-1

COL-COLOMBIA (V)

3-2

COL-COLOMBIA (H)

Final Standings

Gold	1	DOM
Silver	2	CUB
Bronze	3	COL
	4	MEX
	5	VEN
	6	GUA

Leyenda:

GB Games behind

H Home team

V Visiting team

W/L% Win/loss percentage



Softbol Mujeres / *Women's Softball* Estadísticas Equipos / *Team Statistics*



U. D. CARLOS CERDÁN
CARLOS CERDAN COMPLEX

LUN MON
24 NOV 2014
8:00

SOFTBOL
SOFTBALL

FEMENIL
WOMEN



ESTADÍSTICAS DE EQUIPO - TORNEO a 30 NOV 2014 TEAM STATISTICS - TOURNAMENT INCLUDING 19 COMPLETED GAMES

BATTING

Rank	Team	BA	GP	AB	R	H	2B	3B	HR	RBI	SLG%	OB%	SO	BB	IBB	SH	SF	HP	I/O	SB	CS	LOB	GDP
1	VEN	.254	5	114	7	29	-	-	3	7	.333	.356	8	14	-	6	-	4	-	-	-	37	4
2	DOM	.247	8	190	36	47	6	-	9	31	.421	.351	32	22	-	1	1	9	-	10	-	62	3
3	CUB	.227	7	163	27	37	4	2	-	22	.276	.354	30	22	-	3	-	10	-	4	1	49	4
4	MEX	.213	6	136	21	29	6	-	4	21	.346	.325	25	15	-	7	3	9	-	7	2	34	-
5	COL	.197	7	152	14	30	5	-	-	12	.230	.261	45	12	-	1	-	1	-	3	-	33	4
6	GUA	.159	5	107	10	17	2	-	1	6	.206	.237	29	7	-	1	-	4	-	1	1	25	2

FIELDING

Rank	Team	GP	PO	A	E	DP	FLD%
1	MEX	6	120	94	3	-	.986
2	VEN	5	99	70	4	2	.977
3	CUB	7	147	108	8	3	.970
4	COL	7	136	115	10	3	.962
5	GUA	5	88	80	9	1	.949
6	DOM	8	159	114	15	4	.948

CATCHING

Team	GP	PB	SB	CS
COL	7	2	3	-
CUB	7	1	1	-
DOM	8	3	-	-
GUA	5	-	-	-
MEX	6	-	-	-
VEN	5	-	-	-

PITCHING

Rank	Team	W	L	S	ERA	GP	CG	Sho	IP	H	R	ER	HR	BB	IBB	SO	HP	SH	SF	WP	BK
1	DOM	2	-	-	1.19	8	-	6	53.0	33	22	9	1	25	-	46	6	3	-	7	-
2	MEX	3	-	-	1.41	6	-	3	39.2	30	10	8	2	14	-	25	-	2	-	1	-
3	CUB	2	-	-	1.42	7	-	5	49.1	31	15	10	3	16	-	39	5	2	1	-	-
4	VEN	4	-	-	2.55	5	-	1	33.0	23	14	12	3	7	-	31	5	3	-	-	-
5	GUA	4	-	-	3.54	5	-	1	29.2	36	24	15	5	9	-	8	2	2	2	2	-
6	COL	4	-	-	3.55	7	-	3	45.1	36	30	23	3	20	-	21	18	7	1	-	-

Leyenda:

1B First base	2B Doubles/second base	3B Triples/third base	A Assists
AB At bats	BA Batting average	BB Bases on balls	C Catcher
CF Center field	CS Caught stealing	DH Designated hitter	DP Double plays
E Errors	FLD% Fielding average	GDP Grounded into double play	GP Games played
H Hits	HP Hit by pitch	HR Home runs	IBB Intentional bases on balls
I/O Reached base on interference or obstruction	OB% On base percentage	IP Innings played	LF Left field
No Uniform number	Pos Fielding position	P Pitcher	PH Pinch hitter
PO Put outs	RF Right Field	PR Pinch runner	R Runs
RBI Runs batted in	SLG% Slugging percentage	SB Stolen bases	SF Sacrifice flies
SH Sacrifice hits		SO Strike outs	SS Shortstop

Softbol Mujeres / *Women's Softball*

Estadísticas Individuales / *Best Offensive Players*



U. D. CARLOS CERDÁN
CARLOS CERDAN COMPLEX

LUN MON
24 NOV 2014
8:00

SOFTBOL
SOFTBALL

FEMENIL
WOMEN



MEJORES ATACANTES - TORNEO a 30 NOV 2014

BEST OFFENSIVE PLAYERS - TOURNAMENT
INCLUDING 19 COMPLETED GAMES

BATTING AVERAGE LEADERS

(Minimum 2.1 plate appearances per game played by team)

Rk	Player	Team	GP	PA	AB	H	BA
1	JIMÉNEZ Miriam	VEN	5	16	13	7	.539
2	MERCEDES Josefina	DOM	8	25	19	8	.421
3	SAMAYOA Ana	GUA	5	15	10	4	.400
4	DACARET Stephanie	GUA	5	14	13	5	.385
5	FUENMAYOR Denisse	VEN	5	15	14	5	.357
6	LIVINGSTON Danisha	COL	7	18	17	6	.353
7	AVILES Yanitza	CUB	7	22	17	6	.353
8	FELIZ Geraldina	DOM	8	23	20	7	.350
9	LANE Tiffany	MEX	6	21	15	5	.333
10	DEL PONTE Brigitte	MEX	6	19	16	5	.313

SLUGGING PERCENTAGE LEADERS

Rk	Player	Team	GP	PA	AB	TB	Sig%
1	JIMÉNEZ Miriam	VEN	5	16	13	13	1.000
2	FELIZ Geraldina	DOM	8	23	20	16	.800
3	SAMAYOA Ana	GUA	5	15	10	8	.800
4	RENE Jamee	MEX	6	17	15	11	.733
5	MERCEDES Josefina	DOM	8	25	19	13	.684
6	DEL PONTE Brigitte	MEX	6	19	16	9	.563
7	PEREZ Rosaura	DOM	8	25	22	12	.546
8	NUÑEZ Geovanny	DOM	8	26	21	11	.524
9	COSCORROSA Ana	VEN	5	17	16	8	.500

There are 2 players tied with .412

HOME RUN LEADERS

Rk	Player	Team	HR
1	FELIZ Geraldina	DOM	3
2	JIMÉNEZ Miriam	VEN	2
3	RENE Jamee	MEX	2
4	NUÑEZ Geovanny	DOM	2
5	PEREZ Rosaura	DOM	2
6	SAMAYOA Ana	GUA	1
7	COSCORROSA Ana	VEN	1
7	DEL PONTE Brigitte	MEX	1
9	PÉREZ Adriana	MEX	1
10	MERCEDES Josefina	DOM	1

RUNS BATTED IN LEADERS

Rk	Player	Team	RBI
1	FELIZ Geraldina	DOM	11
2	DEL PONTE Brigitte	MEX	5
3	ACOSTA Yuselys	CUB	5
4	NUÑEZ Geovanny	DOM	5
5	JIMÉNEZ Miriam	VEN	4
6	AVILES Yanitza	CUB	4
6	PÉREZ Adriana	MEX	4
8	DE LOS SANTOS K.	DOM	4
9	SAMAYOA Ana	GUA	3
10	RENE Jamee	MEX	3

RUNS SCORED LEADERS

Rk	Player	Team	R
1	LANE Tiffany	MEX	6
2	TOLEDO Maritza	CUB	6
3	FAMILIA Dharianna	DOM	4
3	RONDON Yilian	CUB	4
5	DEL PONTE Brigitte	MEX	4
6	AVILES Yanitza	CUB	4
6	GOMEZ Leanneyi	CUB	4
8	MERCEDES Josefina	DOM	4
9	FELIZ Geraldina	DOM	4
10	NUÑEZ Geovanny	DOM	4

STOLEN BASE LEADERS

Rk	Player	Team	SB
1	LANE Tiffany	MEX	4
2	FELIZ Geraldina	DOM	3
3	AVILES Yanitza	CUB	2
3	NANDIN Morgan	COL	2
3	SOTO Lidiseth	DOM	2

There are 11 players tied with 1

Note: Determination of rankings:

Batting average: Batting average (descending), Slugging percentage (descending), At bats (descending)

Slugging percentage: Slugging percentage (descending), At bats (descending)

Home runs: Home runs (descending), At bats (ascending)

Runs batted in: Runs batted in (descending), At bats (ascending)

Runs scored: Runs scored (descending), At bats (ascending)

Stolen bases: Stolen bases (descending), Stolen base percentage(descending)

Leyenda:

AB At bats	BA Batting average	GP Games played	H Hits	HR Home runs	PA Plate appearances
R Runs	Rk Rank	RBI Runs batted in	SB Stolen bases	Sig% Slugging percentage	
TB Total bases on hits					



Softbol Mujeres / *Women's Softball* Mejores Lanzadoras / *Best Pitchers*



U. D. CARLOS CERDÁN
CARLOS CERDÁN COMPLEX

LUN MON
24 NOV 2014
8:00

SOFTBOL
SOFTBALL

FEMENIL
WOMEN



MEJORES LANZADORES - TORNEO a 30 NOV 2014 BEST PITCHERS - TOURNAMENT

INCLUDING 19 COMPLETED PLAY-OFF GAMES

EARNED RUN AVERAGE LEADERS (Minimum 1.0 innings pitched per game played by team)

Rank	Player	Team	L/R	BF	IP	H	R	ER	ERA
1	PEREZ Rosaura	DOM	R	84	20.0	13	12	3	1.05
2	PACHECO Yusmeri	CUB	R	65	17.1	13	6	3	1.21
3	NUÑEZ Geovanny	DOM	R	128	33.0	20	10	6	1.27
4	RENE Jamee	MEX	R	84	20.0	23	5	4	1.40
5	TORRES Marcel	VEN	R	14	5.0	2	1	1	1.40
6	BENNETT Erika	MEX	R	62	16.2	6	5	4	1.68
7	LOPEZ Anisley	CUB	R	111	29.0	16	8	7	1.69
8	HURTADO Libis	COL	R	45	9.2	7	6	3	2.17
9	GOMEZ Johana	COL	R	110	27.2	19	12	9	2.28
10	BOGADO Mariangee	VEN	R	77	18.1	15	9	6	2.29

WIN/LOSS LEADERS

Rank	Player	Team	L/R	GP	IP	W	L	W/L%
1	LOPEZ Anisley	CUB	R		29.0	-	-	1.000
2	CASTILLO Diana	MEX	R		2.0	-	-	1.000
3	NUÑEZ Geovanny	DOM	R		33.0	1	-	.800
4	PEREZ Rosaura	DOM	R		20.0	1	-	.667
5	GOMEZ Johana	COL	R		27.2	2	-	.600
6	RENE Jamee	MEX	R		20.0	1	-	.500
7	PACHECO Yusmeri	CUB	R		17.1	1	-	.500
8	OAKS Gina	VEN	R		9.2	1	-	.500
9	BENNETT Erika	MEX	R		16.2	2	-	.333
10	RAMOS Maria	GUA	R		20.1	3	-	.250

STRIKEOUT LEADERS

Rank	Player	Team	L/R	SO
1	LOPEZ Anisley	CUB	R	32
2	NUÑEZ Geovanny	DOM	R	27
3	PEREZ Rosaura	DOM	R	19
4	BOGADO Mariangee	VEN	R	16
5	BENNETT Erika	MEX	R	13
6	GOMEZ Johana	COL	R	10
6	OAKS Gina	VEN	R	10
6	RENE Jamee	MEX	R	10
9	HURTADO Libis	COL	R	9

There are 2 players tied with 5

Note: Determination of rankings:

ERA leaders: Earned run average (ascending), innings pitched (descending).

Win/loss leaders: Win/Loss percentage (descending), number of wins (descending), innings pitched (descending).

Strikeout leaders: Strikeouts (descending), innings pitched (ascending).





Softbol / *Softball*



Geraldina Félix DOM



Rosaura Pérez DOM








Josefina Mercedes DOM





Softbol / *Softball*

Medallas Softbol / <i>Softball Medals</i>					
Puesto <i>Rank</i>	País <i>Country</i>	Oro <i>Gold</i>	Plata <i>Silver</i>	Bronce <i>Bronze</i>	Total <i>Total</i>
1	 DOM – República Dominicana	1	0	0	1
2	 VEN – Venezuela	1	0	0	1
3	 CUB – Cuba	0	1	1	2
4	 MEX – México	0	1	0	1
5	 COL – Colombia	0	0	1	1
Totales / <i>Totals</i>		2	2	2	6





Squash

El deporte de Squash reunió a 12 países y 58 competidores en hombres y mujeres celebrándose en el Centro de Raqueta ubicado en la Unidad Deportiva Leyes de Reforma en la ciudad de Veracruz. México mantuvo su liderato al conseguir cinco medallas de oro de las siete que estuvieron en disputa. Los mexicanos sumaron otras dos de plata y dos de bronce para totalizar nueve medallas.

Colombia fue segundo con una medalla de oro conseguida en individual por Miguel Ángel Rodríguez que retuvo su oro ganado en la edición anterior de Mayagüez 2010. Rodríguez también logró una medalla de plata y elevó su total a 11 preseas en sus participaciones en los Juegos. Los colombianos sumaron ocho medallas en total, con un oro, cinco de plata y dos de bronce. Islas Caimán ganó un oro con la pareja mixta de Marlene West y Cameron Stanford. Otros países con medallas fueron Guatemala con cuatro bronce, Guyana y Jamaica con dos de bronce, Barbados y El Salvador se agenciaron una de bronce.

Los hermanos mexicanos César Orlando y Arturo Salazar ganaron dos medallas de oro, en dobles y por equipo. Su compatriota Samantha Terán ganó tres oros, en individual por tercera ocasión seguida, aumentando su caudal de metales en sus participaciones en los Juegos a 13. Karla Eva Urrutia de México ganó dos de oro y Laura Viviana Tovar de Colombia ganó tres medallas de plata.



Samantha Terán MEX

The sport of Squash brought together 12 countries and 58 competitors in men and women held at the Racket Center located in the Sports Unit of Leyes de Reforma in the city of Veracruz. Mexico maintained its leadership by winning five (5) gold medals out of the seven (7) that were in dispute. The Mexicans added another two silvers and two bronzes to total nine (9) medals.

Colombia was second with a gold medal achieved in individual by Miguel Angel Rodriguez who retained his gold won in the previous edition of Mayagüez 2010. Rodriguez also achieved a silver medal and raised his total to eleven (11) medals in his participation in the Games. The Colombians added eight medals in total, with one gold, five (5) silvers and two (2) bronzes medals. Cayman Islands won gold with the mixed couple of Marlene West and Cameron Stanford. Other countries with medals were Guatemala with four (4) bronzes, Guyana and Jamaica with two (2) bronzes medals, Barbados and El Salvador won a bronze medal.

The Mexican brothers César Orlando and Arturo Salazar won two gold medals, in doubles and as a team. His compatriot Samantha Terán won three golds, in individual for the third consecutive time, increasing her wealth of metals in her participation in the Games to 13. Karla Eva Urrutia of Mexico won two gold and Laura Viviana Tovar of Colombia won three silver medals.





Squash-Participantes por País/*Participants by Country*



Miguel Angel Rodríguez COL



Karen Meakins, Gavin Cumberbatch BAR

Barbados (BAR)
 Gavin Cumberbatch
 Rhet Cumberbatch
 Nadia McCarthy
 Karen Meakins
 Shawn Simpson
 Kaitlin Jordan

Islas Caimán (CAY)
 Cameron Stafford
 Julian Michael Jervis
 Alexander Jack Fraser
 Marlene West

Colombia (COL)
 Miguel Ángel Rodríguez
 Andrés Felipe Herrero
 Catalina Peláez
 Laura Viviana Tovar
 Juan Camilo Vargas
 Karol Zulith González

El Salvador (ESA)
 José Ernesto Molina
 Israel Ernesto Abrego
 Ricardo Andrés Machado
 Andrés Cristina Echevarría
 Alexia Echevarría
 Mónica Alejandra Parker

Guatemala (GUA)
 Edwin Josué Enrique
 Antonio De la Torre
 Waleska Bonilla
 Pamela Anckermann
 Nicolle Anckermann
 Bryan José Bonilla

Guyana (GUY)
 Jason Ray Khalil
 Sunil Seth
 Khalil Ashley
 Alexander Arjoon
 Mary Fung-A-Fat
 Asheley Groot

Islas Vírgenes Británicas (IVB)
 Joseph Chapman
 Michael Adamson
 Joseph Kneipp

Jamaica (JAM)
 Christopher Binnie
 Tracy Binnie
 Lewis Walter
 Alyssa Mullings
 Bruce Burrowes
 Mary Mah Food

México (MEX)
 Arturo Salazar
 César Orlando Salazar
 Samantha Terán
 Elisa Diana García
 Alfredo Manuel Ávila
 Karla Eva Urrutia

Trinidad & Tobago (TTO)
 Colin Ramasra
 Kale Wilson
 Patrick Nku

Venezuela (VEN)
 Wilfredo Arcia
 Ricardo Terán
 Gabriel Terán

San Vicente y Granadinas (VIN)
 Kevin Hannaway
 Jules Snagg
 Othniel Bailey

VERACRUZ 2014



VERACRUZ 2014

Individual Ronda Hombres / *Men's Singles* Sumario / *Summary*



CENTRO DE RAQUETA
RACQUET CENTER

SQUASH
SQUASH

INDIVIDUAL VARONIL
MEN'S SINGLES



ÁRBOL DE RESULTADOS a 25 NOV 2014 RESULTS BRACKETS





Squash



Miguel Ángel Rodríguez COL



César Orlando y Arturo Salazar



Dobles Hombres / *Men's Doubles*



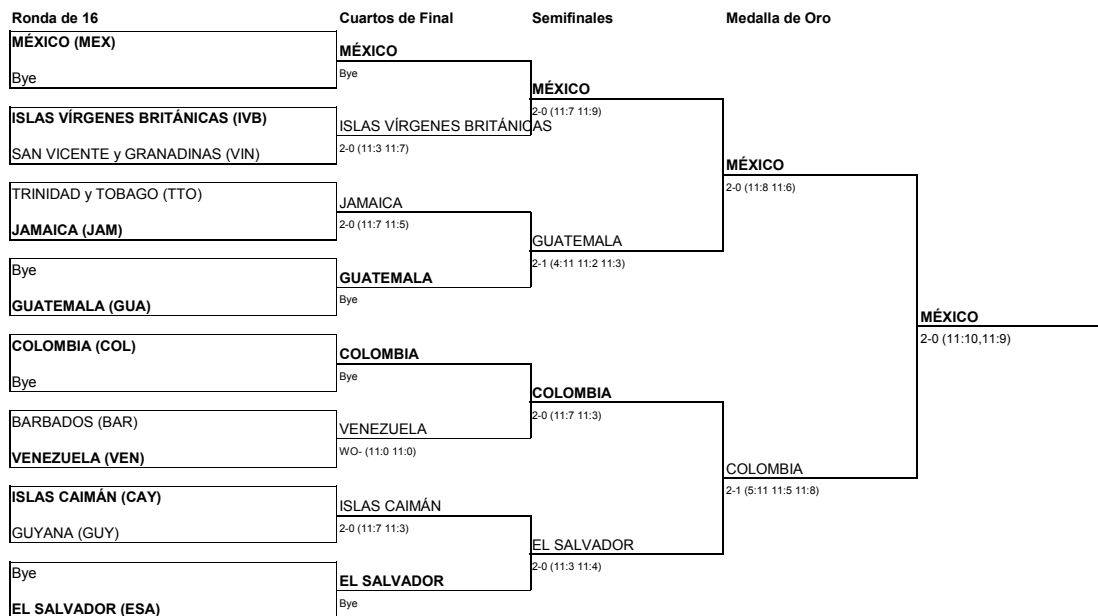
CENTRO DE RAQUETA
RACQUET CENTER

SQUASH
SQUASH

DOBLES VARONIL
MEN'S DOUBLES



ÁRBOL DE RESULTADOS a 26 NOV 2014 RESULTS BRACKETS



Leyenda:

WO Walkover



Equipo Hombres / *Men's Teams* Sumario de Grupos / *Summary Pool*



CENTRO DE RAQUETA
RACQUET CENTER

SQUASH
SQUASH

EQUIPOS VARONIL
MEN'S TEAMS

PRELIMINAR
PRELIMINARY



SUMARIO DE GRUPOS a 28 NOV 2014 SUMMARY POOLS

Grupo A

Fecha	HoraPartido	Jugador/Equipo 1	Código CON	Jugador/Equipo 2	Código CON	Duración
JUE 27 NOV	10:15	59 TRINIDAD y TOBAGO	TTO	BARBADOS	BAR	2-1 3:0,0,3,WO:
JUE 27 NOV	17:00	66 MÉXICO	MEX	TRINIDAD y TOBAGO	TTO	3-0 3:0,3,0,3:0
VIE 28 NOV	8:00	70 MÉXICO	MEX	BARBADOS	BAR	3-0 3:0,WO:,3:0

Pto	Jugador/Equipo	Código CON	Partidos			Juegos			Puntos		
			Jugados	G	P	G	P	Dif.	G	P	Dif.
1	MÉXICO	MEX	2	2	0	18	0	18	198	64	134
2	TRINIDAD y TOBAGO	TTO	2	1	1	6	12	-6	127	146	-19
3	BARBADOS	BAR	2	0	2	3	15	-12	75	190	-115

Grupo B

Fecha	HoraPartido	Jugador/Equipo 1	Código CON	Jugador/Equipo 2	Código CON	Duración
JUE 27 NOV	10:15	60 JAMAICA	JAM	VENEZUELA	VEN	3-0 3:0,3,0,3:0
JUE 27 NOV	17:00	67 COLOMBIA	COL	JAMAICA	JAM	2-1 3:1,1:3,3:0
VIE 28 NOV	10:15	74 COLOMBIA	COL	VENEZUELA	VEN	3-0 3:0,3,0,3:0

Pto	Jugador/Equipo	Código CON	Partidos			Juegos			Puntos		
			Jugados	G	P	G	P	Dif.	G	P	Dif.
1	COLOMBIA	COL	2	2	0	16	4	12	206	143	63
2	JAMAICA	JAM	2	1	1	13	7	6	195	149	46
3	VENEZUELA	VEN	2	0	2	0	18	-18	89	198	-109

Grupo C

Fecha	HoraPartido	Jugador/Equipo 1	Código CON	Jugador/Equipo 2	Código CON	Duración
JUE 27 NOV	12:30	61 EL SALVADOR	ESA	ISLAS CAIMÁN	CAY	2-1 1:3,3:0,3:0
JUE 27 NOV	19:15	68 GUATEMALA	GUA	EL SALVADOR	ESA	3-0 3:0,3:1,3:0
VIE 28 NOV	8:00	71 GUATEMALA	GUA	ISLAS CAIMÁN	CAY	2-1 2:3,3:0,3:1

Pto	Jugador/Equipo	Código CON	Partidos			Juegos			Puntos		
			Jugados	G	P	G	P	Dif.	G	P	Dif.
1	GUATEMALA	GUA	2	2	0	17	5	12	232	167	65
2	EL SALVADOR	ESA	2	1	1	8	12	-4	177	195	-18
3	ISLAS CAIMÁN	CAY	2	0	2	7	15	-8	177	224	-47

Grupo D

Fecha	HoraPartido	Jugador/Equipo 1	Código CON	Jugador/Equipo 2	Código CON	Duración
JUE 27 NOV	12:30	62 SAN VICENTE y GRANADINAS	VIN	ISLAS VÍRGENES BRITÁNICAS	IVB	2-1 :RET,0:3,3:0
JUE 27 NOV	19:15	69 GUYANA	GUY	SAN VICENTE y GRANADINAS	VIN	3-0 3:0,3:1,3:2
VIE 28 NOV	8:00	72 GUYANA	GUY	ISLAS VÍRGENES BRITÁNICAS	IVB	2-1 WO:,3:0,0:3

Pto	Jugador/Equipo	Código CON	Partidos			Juegos			Puntos		
			Jugados	G	P	G	P	Dif.	G	P	Dif.
1	GUYANA	GUY	2	2	0	15	6	9	211	124	87
2	SAN VICENTE y GRANADINAS	VIN	2	1	1	9	12	-3	165	179	-14
3	ISLAS VÍRGENES BRITÁNICAS	IVB	2	0	2	6	12	-6	102	175	-73

Leyenda:

Dif. Diferencia G Ganados P Perdidos Pto Puesto RET Retirado WO Walkover

Final Equipo Hombres / *Men's Teams*



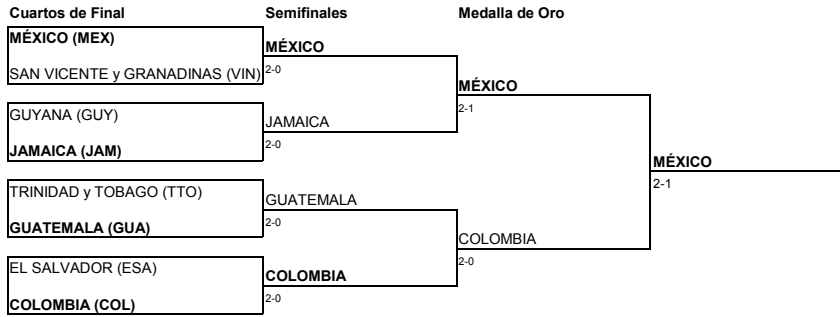
CENTRO DE RAQUETA
RACQUET CENTER

SQUASH
SQUASH

EQUIPOS VARONIL
MEN'S TEAMS



ÁRBOL DE RESULTADOS a 29 NOV 2014 RESULTS BRACKETS



Individual Ronda Mujeres / *Women's Singles*




CENTRO DE RAQUETA
RACQUET CENTER

SQUASH
SQUASH

INDIVIDUAL FEMENIL
WOMEN'S SINGLES



ÁRBOL DE RESULTADOS a 25 NOV 2014 RESULTS BRACKETS





Squash



Samantha Terán MEX, Catalina Peláez COL, Diana Elisa MEX



Samantha Terán, Karla Eva Urrutia MEX



Dobles Mujeres / *Women's Doubles*



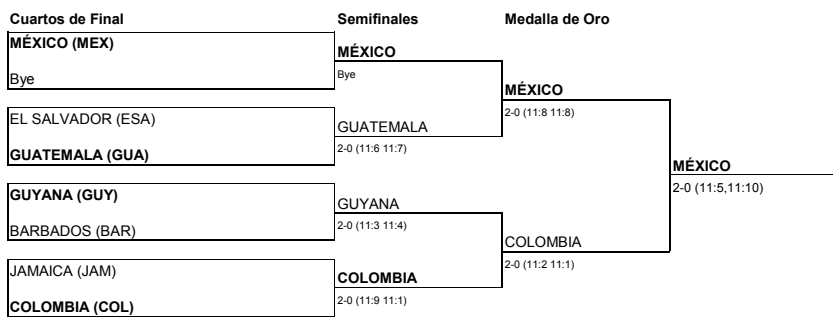
CENTRO DE RAQUETA
RACQUET CENTER

SQUASH
SQUASH

DOBLES FEMENIL
WOMEN'S DOUBLES



ÁRBOL DE RESULTADOS a 26 NOV 2014 RESULTS BRACKETS



Equipo Mujeres / *Women's Teams* Sumario de Grupos / *Summary Pool*



CENTRO DE RAQUETA
RACQUET CENTER

SQUASH
SQUASH

EQUIPOS FEMENIL
WOMEN'S TEAMS

PRELIMINAR
PRELIMINARY



SUMARIO DE GRUPOS a 28 NOV 2014 SUMMARY POOLS

Grupo A

Fecha	HoraPartido	Jugador/Equipo 1	Código CON	Jugador/Equipo 2	Código CON	Duración
JUE 27 NOV	8:00	56 GUATEMALA	GUA	EL SALVADOR	ESA	3-0 3:1,3:0,3:0
JUE 27 NOV	14:45	63 MÉXICO	MEX	GUATEMALA	GUA	3-0 3:0,3:1,3:0
VIE 28 NOV	10:15	75 MÉXICO	MEX	EL SALVADOR	ESA	3-0 3:0,3:0,3:0

Pto	Jugador/Equipo	Código CON	Partidos			Juegos			Puntos		
			Jugados	G	P	G	P	Dif.	G	P	Dif.
1	MÉXICO	MEX	2	2	0	18	1	17	204	95	109
2	GUATEMALA	GUA	2	1	1	10	10	0	162	155	7
3	EL SALVADOR	ESA	2	0	2	1	18	-17	86	202	-116

Grupo B

Fecha	HoraPartido	Jugador/Equipo 1	Código CON	Jugador/Equipo 2	Código CON	Duración
JUE 27 NOV	8:00	57 COLOMBIA	COL	BARBADOS	BAR	3-0 3:1,3:0,3:0
JUE 27 NOV	10:15	58 GUYANA	GUY	JAMAICA	JAM	3-0 3:0,3:0,3:2
JUE 27 NOV	14:45	64 COLOMBIA	COL	GUYANA	GUY	3-0 3:0,3:0,3:0
JUE 27 NOV	17:00	65 JAMAICA	JAM	BARBADOS	BAR	1-2 0:3,2:3,3:2
VIE 28 NOV	10:15	73 GUYANA	GUY	BARBADOS	BAR	2-1 1:3,3:0,3:0
VIE 28 NOV	12:45	76 COLOMBIA	COL	JAMAICA	JAM	3-0 3:0,3:0,3:0

Pto	Jugador/Equipo	Código CON	Partidos			Juegos			Puntos		
			Jugados	G	P	G	P	Dif.	G	P	Dif.
1	COLOMBIA	COL	3	3	0	27	1	26	303	142	161
2	GUYANA	GUY	3	2	1	16	14	2	254	258	-4
3	BARBADOS	BAR	3	1	2	12	21	-9	268	313	-45
4	JAMAICA	JAM	3	0	3	7	26	-19	228	340	-112

Leyenda:

Dif. Diferencia G Ganados P Perdidos Pto Puesto



Final Equipo Mujeres / *Women's Teams*



CENTRO DE RAQUETA
RACQUET CENTER

SQUASH
SQUASH

EQUIPOS FEMENIL
WOMEN'S TEAMS



ÁRBOL DE RESULTADOS a 29 NOV 2014 RESULTS BRACKETS



Dobles Mixtos / *Women's Teams*

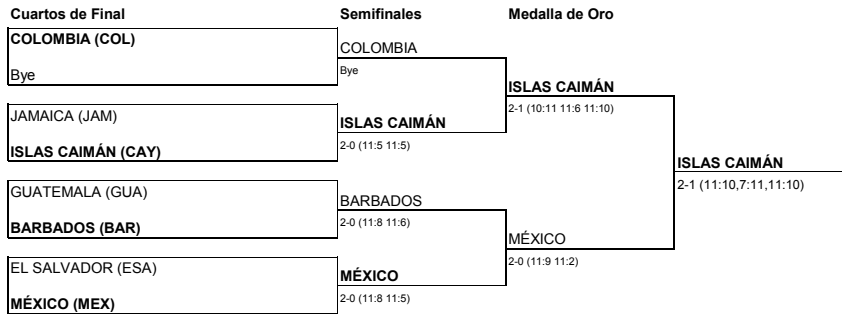


CENTRO DE RAQUETA
RACQUET CENTER

SQUASH
SQUASH
DOBLES MIXTOS
MIXED DOUBLES



ÁRBOL DE RESULTADOS a 26 NOV 2014 RESULTS BRACKETS





Squash



Cameron Stafford, Malerne West CAY



Guyana



Barbados





Squash

Medallistas por Eventos Hombres / *Men's Medallists by Events*

Evento <i>Event</i>	Oro <i>Gold</i>	Plata <i>Silver</i>	Bronce <i>Bronze</i>
Individual / <i>Singles</i>	Miguel Ángel Rodríguez COL	César Orlando Salazar MEX	Lewis Walter JAM Arturo Salazar MEX
Dobles / <i>Doubles</i>	César Orlando Salazar MEX Arturo Salazar	Juan Camilo Vargas COL Andrés Felipe Herrera	Israel Ernesto Abrego ESA Jorge Ernesto Molina GUA Edwin Josué Enrique Antonio De La Torre
Equipos / <i>Teams</i>	México César Orlando Salazar Arturo Salazar Alfredo Manuel Ávila	Colombia Miguel Ángel Rodríguez Andrés Felipe Herrera Juan Camilo Vargas	Guatemala Edwin Josué Enrique Antonio De La Torre Bryan José Bonilla Jamaica Lewis Walter Cristopher Binnie Bruce Burrowes



Medallistas por Eventos Mujeres / *Women's Medallists by Events*

Individual / <i>Singles</i>	Samantha Terán MEX	Laura Viviana Tovar COL	Catalina Peláez COL Diana Elisa MEX
Dobles / <i>Doubles</i>	Samantha Terán MEX Karla Eva Urrutia	Laura Viviana Tovar COL Karol Z. González	Pamela Anckermann GUA Waleska Bonilla Ashley De Groot GUY Ashley Khalil
Equipos / <i>Teams</i>	México Samantha Terán Diana Elisa Karla Eva Urrutia	Colombia Catalina Peláez Laura Viviana Tovar Karol Z. González	Guatemala Waleska Bonilla Pamela Anckermann Nicolle Anckermann Guyana Ashley Khalil Mary Fung-A-Fat Ashley De Groot
Dobles Mixtos <i>Mixed Doubles</i>	Marlene West CAY Cameron Stafford	Diana Elisa MEX Alfredo Manuel Ávila	Karen Meakins BAR Gavin Cumberbatch





Squash

Medallas Squash / Squash Medals					
Puesto Rank	País Country	Oro Gold	Plata Silver	Bronce Bronze	Total Total
1	 MEX – México	5	2	2	9
2	 COL – Colombia	1	5	2	8
3	 CAY – Islas Caimán	1	0	0	1
4	 GUA – Guatemala	0	0	4	4
5	 GUY – Guyana	0	0	2	2
	 JAM – Jamaica	0	0	2	2
7	 BAR – Barbados	0	0	1	1
	 ESA – El Salvador	0	0	1	1
Totales / Totals		7	7	14	28





Taekwondo

Las 16 pruebas del Taekwondo se celebraron en las facilidades del Centro de Convenciones del World Trade Center en la ciudad de Veracruz. Participaron 19 países y 14 de ellos ganaron medallas. Los competidores de México ejercieron total dominio ganando 15 medallas entre los 16 eventos en que compitieron, con 10 de oro, una de plata y cuatro de bronce.

Otros tres países ganaron medallas de oro, Cuba ganó tres con José Coba en los 74 kg, Rafael Alba en los 87 kg y Robelis Despaigne en la categoría pesada +87 kg. La República Dominicana ganó dos con Luisito Pie en los 58 kg, prueba que los dominicanos han ganado en tres Juegos consecutivos, y Ruddy Mateo en los 68 kg. Venezuela fue el otro país en ganar oro con Adriana Martínez

The sixteen (16) Taekwondo events were held in the facilities of the World Trade Center Convention Center in the city of Veracruz. Nineteen (19) countries participated and fourteen (14) of them won medals. The competitors of Mexico exercised total dominance by winning fifteen (15) medals among the sixteen (16) events in which they competed, with ten (10) gold, one silver and four bronzes.

Three other countries won gold medals, Cuba won three (3) with José Coba in the 74 kg, Rafael Alba in the 87 kg and Robelis Despaigne in the heavy category +87 kg. The Dominican Republic won two (2) with Luisito Pie in the 58 kg, event that the Dominicans have won in three consecutive Games, and Ruddy Mateo in the 68 kg. Venezuela was the other country to win gold with Adriana Martínez





Luisito Pie DOM

en los 57 kg, evitando la barrida de México en los eventos femeninos, donde ganaron siete de los ocho pruebas convocadas. Otra figura destacada en el campeonato lo fue María Rosario Espinosa de México que fue la encargada de encender el fuego en el pebetero en la inauguración de los Juegos. Rosario medallista olímpica, ganó su segundo oro seguido en los 73 kg.

Colombia fue el segundo país en medallas ganadas con 10, pero sin oro con dos plata y ocho bronce, luego estuvo Cuba con nueve medallas totales (3-4-2), República Dominicana sumó seis (2-2-2), Venezuela ganó cinco (1-2-2), sexto en medallas estuvieron Guatemala y Puerto Rico con cuatro (0-1-3), Costa Rica y Honduras sumaron tres (0-1-2), Jamaica ganó una plata, con una de bronce estuvieron El Salvador, Panamá, Surinam y Trinidad Tobago.

in the 57 kg, avoiding the sweep of Mexico in women's events, where they won seven of the eight events called. Another outstanding figure in the championship was María Rosario Espinosa from Mexico who was in charge of lighting the fire in the cauldron at the opening of the Games. Rosario Olympic medalist, won his second gold followed in the 73 kg.

Colombia was the second country in medals won with ten (10), but without gold with two (2) silver and eight (8) bronze, then Cuba was with nine total medals (3-4-2), the Dominican Republic added six (2-2-2), Venezuela won five (1-2-2), sixth in medals were Guatemala and Puerto Rico with four (0-1-3), Costa Rica and Honduras added three (0-1-2), Jamaica won a silver, with one bronze were El Salvador, Panama, Suriname and Trinidad & Tobago.

VERACRUZ 2014



VERACRUZ 2014



Taekwondo-Participantes por País / *Participants by Country*

Aruba (ARU)

Mónica Pimentel
Stuart Smit

Colombia (COL)

Harold Avello
Ramón Mosquera
Oscar Núñez
Miguel Trejo
Neyder Lozano
Yair Medina
Moisés Molinares
Luz Cárdenas
Ibeth Rodríguez
Laura García
Doris Patiño
Yurdy Pérez
Katherine Dumar
Sandra Vanegas
Jessica Bravo

Costa Rica (CRC)

Pablo Solano
Heiner Oviedo
Joel Ramírez
Carlos Solís
Luis Jiménez
Javier Quesada
Kristopher Moitland
Andrea Cervantes
Amanda Sánchez
Katherine Alvarado
Grettell Gutiérrez

Cuba (CUB)

Rafael Solís
Osvaldo Llorens
Fermín Quesada
José Cobas
Erlandi Mustelier
Rafael Alba
Robelis Despaigne
Yosmailys Ferrer
Yania Guerra
Yamicel Núñez
Yislena Lastre
Nidia Muñoz
Hilda Benítez
Glenhis Hernández
Lisbeilys Ferrán

El Salvador (ESA)

Gabriel Villacorta

Guatemala (GUA)

Nelson Acajalon
Julio Flores
Francisco Palacios
Andrés Zelaya
Guillermo Rodas
Elizabeth Zamora
Estefanie Pedroza
Coralía Abadía
Guyana (GUY)
Kenrick Lorrimer
Jibreel Malik

Honduras (HON)

Joel Chirinos
Julen Gáleas
Elmer Flores
Víctor Zepeda
Miguel Ferrera
Osman Herrera
Vanessa Alvarado
Amy Zelaya
Irene Guevara
Yosselin Molina
Keyla Ávila

Islas Vírgenes USA (ISV)

Danese Joseph

Jamaica (JAM)

Craig Brown
Jason Grant
Cyriessie Hall

México (MEX)

César Rodríguez
Damián Villa
Saúl Gutiérrez
Isaac Torres
Uriel Adriano
René Lizárraga
Misael López
Víctor Ballesteros
Ana Olivan
Izzel Manjarrez
Diana Lara
Jessica Chávez
Anel Félix
Victoria Heredia
María Rosario Espinosa
Briseida Acosta

Nicaragua (NCA)

Estela Tiffer
Adriela Esteban

Panamá (PAN)

Carlos Guerrero
Hansel Rodríguez
Víctor González
Ricardo Vega
Natalia Stanziola
Carolena Carstens

República Dominicana (DOM)

Edward Espinosa
Luisito Pie
Bernardo Pie
Ruddy Mateo
Wilkin Heredia
Moisés Hernández
Derlyn Reyes
Víctor Feliz
Mayelin Reyes
Yajaira Peguero
Disnansi Polanco
Candelaria Marte
Genesis Andújar
Daysis Montes
Ana Matos
Katherine Rodríguez

Puerto Rico (PUR)

Joan Núñez
Rafael Mota
Luis Colón
Elvis Barbosa
Joshua Rivera
Luis Pérez
Marvin Sellas
Victoria Stambaugh
Emely Cartagena
Aniat Oquendo
Nikki Martínez
Priscilla Hiraldo

San Vicente y Granadinas (VIN)

Jesse Huggins
Mikhail Charles

Surinam (SUR)

Kevin Fernald
Tosh Van Dijk
Jurmen Amiena

Trinidad & Tobago (TTO)

Dorian Alexander
Lenn Hypolite

Venezuela (VEN)

Cleiver Olaizola
Mario Leal
Gustavo Machado
Edgar Contreras
Javier Medina
Javier Guerrero
Carlos Rivas
Juan Carlos Díaz
Virginia Dellan
Jeismara Tiamo
Leandry Quiñonez
Adriana Martínez
Adanys Cordero
Tamara Freitez
Danielis Canache
Carolina Hernández



Menos 54 kg Hombres / *Men's Under 54 kg*



WORLD TRADE CENTER VERACRUZ
WORLD TRADE CENTER

SÁB SAT
15 NOV 2014
10:00

TAEKWONDO
TAEKWONDO

VARONIL MENOS 54KG
MEN'S UNDER 54KG



RESULTADOS

RESULTS

Bib Num	Nombre	CON Cód.	Cuartos de final	Semifinal	Final	Medallista Oro
120	RODRIGUEZ Cesar R.	MEX				
2	ACAJABON Nelson E.	GUA				
25	CHIRINOS Joel E.	HON	CHIRINOS JE (HON) SDP 4:3			
140	VILLACORTA Gabriel M.	ESA				
127	SOLANO Pablo A.	CRC				
35	ESPINOSA Edward	DOM				
95	NUNEZ Joan O.	PUR				
129	SOLIS Rafael	CUB	NUNEZ JO (PUR) PTF 9:7			
52	GUERRERO Carlos	PAN				
97	OLAIZOLA Cleiver	VEN	OLAIZOLA C (VEN) PTG 15:2			
12	AVELLA Harold D.	COL				
Pool A						
				RODRIGUEZ CR (MEX) PTG 16:1		
					RODRIGUEZ CR (MEX) PTG 16:2	
						RODRIGUEZ Cesar R. (MEX) PTF 11:1
Pool B						
				NUNEZ JO (PUR) PTF 6:4		
					OLAIZOLA C (VEN) PTF 7:3	
						OLAIZOLA C (VEN) PTF 12:9

Clasificación	
1	RODRIGU. MEX
2	OLAIZOLA VEN
3	VILLACO. ESA
3	NUNEZ JO PUR
5	AVELLA COL
5	CHIRINOS HON
5	ESPINOSA DOM
5	SOLANO CRC

Leyenda:

(x) Cabezas de Serie DSQ Victoria por Descalificación PTF Victoria por Puntos Finales
PTG Victoria por Diferencia Puntos SDP Victoria por Punto Muerte Súbita



Taekwondo



Cleiver Olaizola VEN, César Rodríguez MEX, Gabriel Villacorta ESA, Joan Núñez PUR



Mario Leal VEN, Luisito Pie DOM, Osvaldo Llorens CUB, Damián Villa MEX



Menos 58 kg Hombres / *Men's Under 58 kg*



WORLD TRADE CENTER VERACRUZ
WORLD TRADE CENTER

DOM SUN
16 NOV 2014
10:00

TAEKWONDO
TAEKWONDO

VARONIL MENOS 58KG
MEN'S UNDER 58KG



RESULTADOS

RESULTS

Bib Num	Nombre	CON Cód.	Cuartos de final	Semifinal	Final	Medallista Oro
139	VILLA Damian A.	MEX		VILLA DA (MEX) PTF 10:3		
90	MOSQUERA Roman	COL	MOSQUERA R (COL) PTG 18:4			
48	GALEAS Julen A.	HON			LEAL M (VEN) SDP 5.4	
39	FERNALD Kevin	SUR				
70	LEAL Mario	VEN		LEAL M (VEN) PTG 15:3		
108	PIE Luisito	DOM				PIE Luisito (DOM) PTF 15:12
121	RODRIGUEZ Hansel	PAN		PIE L (DOM) PTF 14:9		
101	PALACIOS Francisco J.	GUA	PALACIOS FJ (GUA) PTG 15:3			
74	LORRIMER Kenrick	GUY			PIE L (DOM) PTF 9:1	
72	LLORENS Osvaldo	CUB	LLORENS O (CUB) PTG 16:4			
100	OVIEDO Heiner A.	CRC		LLORENS O (CUB) SDP 11:10		

Clasificación	
1	PIE L DOM
2	LEAL M VEN
3	LLORENS CUB
3	VILLA DA MEX
5	FERNALD SUR
5	MOSQUERA COL
5	OVIEDO CRC
5	PALACIOS GUA

Leyenda:

(x) Cabezas de Serie PTF Victoria por Puntos Finales PTG Victoria por Diferencia Puntos
SDP Victoria por Punto Muerte Súbita

Menos 74 kg Hombres / *Men's Under 74 kg*



WORLD TRADE CENTER VERACRUZ
WORLD TRADE CENTER

SÁB SAT
15 NOV 2014
10:00

TAEKWONDO
TAEKWONDO

VARONIL MENOS 74KG
MEN'S UNDER 74KG



RESULTADOS

RESULTS

Bib Num	Nombre	CON Cód.	Cuartos de final	Semifinal	Final	Medallista Oro																		
4	ADRIANO Uriel A.	MEX																						
84	MEDINA Javier	VEN																						
75	LOZANO Neyder	COL	LOZANO N (COL) PTF 13:8																					
138	VEGA Ricardo	PAN																						
119	RODAS Guillermo A.	GUA																						
15	BARBOSA Elvis J.	PUR																						
64	HUGGINS Jesse	VIN																						
66	JIMENEZ Luis E.	CRC																						
27	COBAS Jose A.	CUB	COBAS JA (CUB) KO 1 0:26																					
59	HEREDIA Wilkin	DOM																						
			ADRIANO UA (MEX) PTF 13:4																					
			RODAS GA (GUA) PTF 5:4																					
			RODAS GA (GUA) PTF 9:4																					
			COBAS Jose A. (CUB) PTG 12:0																					
			BARBOSA EJ (PUR) PTG 12:0																					
			COBAS JA (CUB) PTG 13:1																					
			COBAS JA (CUB) PTG 19:4																					
						<table border="1"> <thead> <tr> <th colspan="2">Clasificación</th> </tr> </thead> <tbody> <tr> <td>1</td> <td>COBAS JA CUB</td> </tr> <tr> <td>2</td> <td>RODAS GA GUA</td> </tr> <tr> <td>3</td> <td>BARBOSA PUR</td> </tr> <tr> <td>3</td> <td>ADRIANO MEX</td> </tr> <tr> <td>5</td> <td>HEREDIA DOM</td> </tr> <tr> <td>5</td> <td>HUGGINS VIN</td> </tr> <tr> <td>5</td> <td>LOZANO N COL</td> </tr> <tr> <td>5</td> <td>VEGA R PAN</td> </tr> </tbody> </table>	Clasificación		1	COBAS JA CUB	2	RODAS GA GUA	3	BARBOSA PUR	3	ADRIANO MEX	5	HEREDIA DOM	5	HUGGINS VIN	5	LOZANO N COL	5	VEGA R PAN
Clasificación																								
1	COBAS JA CUB																							
2	RODAS GA GUA																							
3	BARBOSA PUR																							
3	ADRIANO MEX																							
5	HEREDIA DOM																							
5	HUGGINS VIN																							
5	LOZANO N COL																							
5	VEGA R PAN																							

Leyenda:
(x) Cabezas de Serie **KO** Victoria por KO **PTF** Victoria por Puntos Finales
PTG Victoria por Diferencia Puntos



Menos 80 kg Hombres / *Men's Under 80 kg*



WORLD TRADE CENTER VERACRUZ
WORLD TRADE CENTER

DOM SUN
16 NOV 2014
10:15

TAEKWONDO
TAEKWONDO

VARONIL MENOS 80KG
MEN'S UNDER 80KG



RESULTADOS

RESULTS

Bib Num	Nombre	CON Cód.	Cuartos de final	Semifinal	Final	Medallista Oro
71	LIZARRAGA Rene	MEX		LIZARRAGA R (MEX) PTF 13:6	LIZARRAGA R (MEX) PTF 4:3	
112	QUESADA Javier J.	CRC	QUESADA JJ (CRC) SDP 5:4			
53	GUERRERO Javier	VEN				
93	MUSTELIER Erlandi	CUB		HERNANDEZ M (DOM) PTF 10:6		
61	HERNANDEZ Moises	DOM				LIZARRAGA Rene (MEX) SDP 3:2
65	HYPOLITE Lenn	TTO		FERRERA MA (HON) PTF 16:14		
43	FERRERA Miguel A.	HON			FERRERA MA (HON) SDP 5:5	
118	RIVERA Joshua	PUR		MEDINA Y (COL) PTF 8:0		
85	MEDINA Yair	COL				

Clasificación	
1	LIZARRA. MEX
2	FERRERA HON
3	HERNAND. DOM
3	MEDINA Y COL
5	HYPOLITE TTO
5	MUSTELI. CUB
5	QUESADA CRC
5	RIVERA J PUR

Leyenda:

(x) Cabezas de Serie PTF Victoria por Puntos Finales SDP Victoria por Punto Muerte Súbita





Taekwondo



Miguel Ferrera HON, René Lizárraga MEX, Yair Medina COL, Moisés Hernández DOM



Menos 87 kg Hombres / *Men's Under 87 kg*



WORLD TRADE CENTER VERACRUZ
WORLD TRADE CENTER

LUN MON
17 NOV 2014
10:00

TAEKWONDO
TAEKWONDO

VARONIL MENOS 87KG
MEN'S UNDER 87KG



RESULTADOS

RESULTS

Bib Num	Nombre	CON Cód.	Cuartos de final	Semifinal	Final	Medallista Oro
6	ALBA Rafael	CUB				
117	RIVAS Carlos	VEN		ALBA R (CUB) PTG 15:3		
115	REYES Derlyn	DOM	RIVAS C (VEN) PTF 9:1			
24	CHARLES Mikhail	VIN			ALBA R (CUB) PTG 13:0	
88	MOLINARES Moises E.	COL		MOLINARES ME (COL) PTG 12:0		
126	SMIT Stuart	ARU				ALBA Rafael (CUB) PUN 18:2
18	BROWN Craig	JAM		BROWN C (JAM) PTF 8:4		
105	PEREZ Luis X.	PUR			BROWN C (JAM) PTF 18:12	
73	LOPEZ Misael	MEX		LOPEZ M (MEX) PTG 15:3		

Clasificación	
1	ALBA R CUB
2	BROWN C JAM
3	MOLINAR COL
3	LOPEZ M MEX
5	CHARLES VIN
5	PEREZ LX PUR
5	RIVAS C VEN
5	SMIT S ARU

Leyenda:

(x) Cabezas de Serie PTF Victoria por Puntos Finales PTG Victoria por Diferencia Puntos
PUN Victoria por Decisión Punitiva

Menos 46 kg Mujeres / *Women's Under 46 kg*



WORLD TRADE CENTER VERACRUZ
WORLD TRADE CENTER

SÁB SAT
15 NOV 2014
14:00

TAEKWONDO
TAEKWONDO

FEMENIL MENOS 46KG
WOMEN'S UNDER 46KG



RESULTADOS

RESULTS

Bib Num	Nombre	CON Cód.	Semifinal	Final	Medallista Oro
98	OLIVAN Ana B.	MEX	Pool A	OLIVAN AB (MEX) PUN 8:8	OLIVAN Ana B. (MEX) PTF 8:1
42	FERRER Yosmailys	CUB			
23	CERVANTES Andrea S.	CRC	FERRER Y (CUB) PTF 5:4		
20	CARDENAS Luz J.	COL	Pool B	CARDENAS LJ (COL) PTF 3:0	
116	REYES Mayelin Z.	DOM			
9	ALVARADO Vanessa M.	HON	CARDENAS LJ (COL) DSQ		
31	DELLAN Virginia	VEN	DELLAN V (VEN) PTG 18:0		

Clasificación	
1	OLIVAN MEX
2	CARDENAS COL
3	FERRER Y CUB
3	DELLAN V VEN
5	ALVARADO HON
5	CERVANT. CRC
5	REYES MZ DOM
5	

Leyenda:

(x) Cabezas de Serie **DSQ** Victoria por Descalificación **PTF** Victoria por Puntos Finales
PTG Victoria por Diferencia Puntos **PUN** Victoria por Decisión Punitiva



Taekwondo



Luz Cárdenas COL, Ana Olivan MEX, Yosmailys Ferrer CUB, Virginia Dellan VEN



Victoria Stambaugh PUR, Itzal Manjarrez MEX, Ibet Rodríguez COL, Elizabeth Zamora GUA



Menos 49 kg Mujeres / *Women's Under 49 kg*



WORLD TRADE CENTER VERACRUZ
WORLD TRADE CENTER

DOM SUN
16 NOV 2014
10:00

TAEKWONDO
TAEKWONDO

FEMENIL MENOS 49KG
WOMEN'S UNDER 49KG



RESULTADOS

RESULTS

Bib Num	Nombre	CON Cód.	Cuartos de final	Semifinal	Final	Medallista Oro
78	MANJARREZ Itzel A.	MEX				
131	STANZIOLA Natalia	PAN				
104	PEGUERO Yajaira	DOM				
57	HALL Cyriesse	JAM				
122	RODRIGUEZ Ibeth C.	COL				
130	STAMBAUGH Victoria	PUR				
132	TIAMO Jeismara	VEN				
5	AGUIRRE Yania	CUB				
141	ZAMORA Elizabeth	GUA				
			STANZIOLA N (PAN) PTF 12:8	MANJARREZ IA (MEX) PTF 7:1	MANJARREZ IA (MEX) PTF 7:4	MANJARREZ Itzel A. (MEX) PTF 12:3
			Pool A	RODRIGUEZ IC (COL) PTF 10:5		
			Pool B	STAMBAUGH V (PUR) PTF 7:1	STAMBAUGH V (PUR) SDP 10:7	
			ZAMORA E (GUA) SDP 1:0			

Clasificación		
1	MANJARR.	MEX
2	STAMBAU.	PUR
3	RODRIGU.	COL
3	ZAMORA E	GUA
5	AGUIRRE	CUB
5	HALL C	JAM
5	STANZIO.	PAN
5	TIAMO J	VEN

Leyenda:

(x) Cabezas de Serie PTF Victoria por Puntos Finales SDP Victoria por Punto Muerte Súbita



Menos 53 kg Mujeres / *Women's Under 53 kg*



WORLD TRADE CENTER VERACRUZ
WORLD TRADE CENTER

LUN MON
17 NOV 2014
14:00

TAEKWONDO
TAEKWONDO

FEMENIL MENOS 53KG
WOMEN'S UNDER 53KG



RESULTADOS RESULTS

Bib Num	Nombre	CON Cód.	Semifinal	Final	Medallista Oro
68	LARA Diana	MEX			
113	QUÍÑONEZ Leandrys	VEN			
103	PEDROZA Estefanie Y.	GUA			
49	GARCIA Laura S.	COL			
96	NUNEZ Yamichel	CUB			
109	PIMENTEL Monica	ARU			
110	POLANCO Disnansi	DOM			
21	CARSTENS Carolena	PAN			
			Pool A		
			Pool B		
			LARA D (MEX) PTF 10:0	LARA D (MEX) SDP 1:0	
			GARCIA LS (COL) PTF 10:0		
			NUNEZ Y (CUB) PTF 12:3	NUNEZ Y (CUB) SDP 1:0	
			CARSTENS C (PAN) PTF 5:1		
					LARA Diana (MEX) PTF 4:3

Clasificación	
1	LARA D MEX
2	NUNEZ Y CUB
3	GARCIA COL
3	CARSTENS PAN
5	PEDROZA GUA
5	PIMENTEL ARU
5	POLANCO DOM
5	QUÍÑONEZ VEN

Leyenda:
(x) Cabezas de Serie PTF Victoria por Puntos Finales SDP Victoria por Punto Muerte Súbita



Menos 57 kg Mujeres / *Women's Under 57 kg*



WORLD TRADE CENTER VERACRUZ
WORLD TRADE CENTER

MAR TUE
18 NOV 2014
14:00

TAEKWONDO
TAEKWONDO

FEMENIL MENOS 57KG
WOMEN'S UNDER 57KG



RESULTADOS RESULTS

Bib Num	Nombre	CON Cód.	Semifinal	Final	Medallista Oro
102	PATIÑO Doris E.	COL	SANCHEZ AD (CRC) PTF 14:12	LASTRE Y (CUB) SDP 11:10	MARTINEZ Adriana (VEN) PTF 5:3
124	SANCHEZ Amanda D.	CRC			
69	LASTRE Yislena	CUB	LASTRE Y (CUB) PTF 7:4	MARTINEZ A (VEN) PTF 7:0	
79	MARTE Candelaria	DOM			
22	CARTAGENA Emely J.	PUR	ABADIA CL (GUA) PTF 7:3	MARTINEZ A (VEN) PTF 7:0	
1	ABADIA Coralía L.	GUA			
80	MARTINEZ Adriana	VEN	MARTINEZ A (VEN) PTF 10:7		
26	CHÁVEZ Jessica R.	MEX			

Clasificación	
1	MARTINEZ VEN
2	LASTRE Y CUB
3	ABADIA GUA
3	SANCHEZ CRC
5	CARTAGE. PUR
5	CHÁVEZ MEX
5	MARTE C DOM
5	PATIÑO COL

Leyenda:

(x) Cabezas de Serie PTF Victoria por Puntos Finales SDP Victoria por Punto Muerte Súbita

Menos 62 kg Mujeres / *Women's Under 62 kg*



WORLD TRADE CENTER VERACRUZ
WORLD TRADE CENTER

SÁB SAT
15 NOV 2014
14:45

TAEKWONDO
TAEKWONDO

FEMENIL MENOS 62KG
WOMEN'S UNDER 62KG



RESULTADOS RESULTS

Bib Num	Nombre	CON Cód.	Semifinal	Final	Medallista Oro
106	PEREZ Yudy S.	COL	Pool A	PEREZ YS (COL) PTF 6:3	FÉLIX Anel V. (MEX) PTF 10:6
92	MUNOZ Nidia	CUB			
30	CORDERO Adanys	VEN	CORDERO A (VEN) PTF 4:0		
11	ANDUJAR Genesis C.	DOM	Pool B	FÉLIX AV (MEX) PTF 8:2	
99	OQUENDO Aniat M	PUR			
142	ZELAYA Amy J.	HON	FÉLIX AV (MEX) PTG 13:1		
47	FÉLIX Anel V.	MEX			

Clasificación	
1	FÉLIX AV MEX
2	PEREZ YS COL
3	OQUENDO PUR
3	CORDERO VEN
5	ANDUJAR DOM
5	MUNOZ N CUB
5	ZELAYA HON
5	

Leyenda:
(x) Cabezas de Serie PTF Victoria por Puntos Finales PTG Victoria por Diferencia Puntos



Menos 67 kg Mujeres / *Women's Under 67 kg*



WORLD TRADE CENTER VERACRUZ
WORLD TRADE CENTER

DOM SUN
16 NOV 2014
15:00

TAEKWONDO
TAEKWONDO

FEMENIL MENOS 67KG
WOMEN'S UNDER 67KG



RESULTADOS RESULTS

Bib Num	Nombre	CON Cód.	Semifinal	Final	Medallista Oro																		
34	DUMAR Katherine	COL	Pool A	MONTES D (DOM) PTF 6:4	HEREDIA Victoria C. (MEX) PTF 12:5																		
46	FREITEZ Tamara	VEN																					
89	MONTES Daysis	DOM	MONTES D (DOM) PTF 11:3																				
16	BENITEZ Hilda	CUB	Pool B	HEREDIA VC (MEX) SDP 1:0																			
58	HEREDIA Victoria C.	MEX			HEREDIA VC (MEX) PTF 11:1																		
54	GUEVARA Irene V.	HON	ALVARADO KV (CRC) PTF 4:0		<table border="1"> <thead> <tr> <th colspan="2">Clasificación</th> </tr> </thead> <tbody> <tr> <td>1</td> <td>HEREDIA MEX</td> </tr> <tr> <td>2</td> <td>MONTES D DOM</td> </tr> <tr> <td>3</td> <td>ALVARADO CRC</td> </tr> <tr> <td>3</td> <td>DUMAR K COL</td> </tr> <tr> <td>5</td> <td>BENITEZ CUB</td> </tr> <tr> <td>5</td> <td>FREITEZ VEN</td> </tr> <tr> <td>5</td> <td>GUEVARA HON</td> </tr> <tr> <td>5</td> <td></td> </tr> </tbody> </table>	Clasificación		1	HEREDIA MEX	2	MONTES D DOM	3	ALVARADO CRC	3	DUMAR K COL	5	BENITEZ CUB	5	FREITEZ VEN	5	GUEVARA HON	5	
Clasificación																							
1	HEREDIA MEX																						
2	MONTES D DOM																						
3	ALVARADO CRC																						
3	DUMAR K COL																						
5	BENITEZ CUB																						
5	FREITEZ VEN																						
5	GUEVARA HON																						
5																							
8	ALVARADO Katherine V.	CRC																					

Leyenda:
(x) Cabezas de Serie PTF Victoria por Puntos Finales SDP Victoria por Punto Muerte Súbita



Taekwondo



Yudy Pérez COL,
Anel Félix MEX,
Aniat Oquendo PUR,
Adansys Cordero VEN



Daysis Montes DOM,
Victoria Heredia MEX,
Katherine Dumar COL,
Katherine Alvarado CRC



María Rosario Espinosa
MEX



Menos 73 kg Mujeres / *Women's Under 73 kg*



WORLD TRADE CENTER VERACRUZ
WORLD TRADE CENTER

LUN MON
17 NOV 2014
10:15

TAEKWONDO
TAEKWONDO

FEMENIL MENOS 73KG
WOMEN'S UNDER 73KG



RESULTADOS RESULTS

Bib Num	Nombre	CON Cód.	Cuartos de final	Semifinal	Final	Medallista Oro
36	ESPINOZA Maria D. R.	MEX				
81	MARTINEZ R. Nikki	PUR				
133	TIFFER Estela	NCA				
19	CANACHE Danielis	VEN				
137	VANEGAS Sandra J.	COL				
87	MOLINA Yosselin S.	HON				
55	GUTIERREZ Grettel M.	CRC				
83	MATOS Ana L.	DOM				
60	HERNANDEZ Glenhis	CUB				
			MARTINEZ R. N (PUR) PTF 9:6	ESPINOZA MDR (MEX) PTF 9:1	ESPINOZA MDR (MEX) PTF 5:1	ESPINOZA Maria D. R. (MEX) PTF 3:1
				Pool A		
				VANEGAS SJ (COL) PTF 8:1		
				Pool B	HERNANDEZ G (CUB) PTG 12:0	
				MOLINA YS (HON) PTF 6:4		
				HERNANDEZ G (CUB) PTG 15:1		

Clasificación	
1	ESPINOZA MEX
2	HERNAND. CUB
3	VANEGAS COL
3	MOLINA HON
5	CANACHE VEN
5	GUTIERR. CRC
5	MARTINE. PUR
5	MATOS AL DOM

Leyenda:
(x) Cabezas de Serie PTF Victoria por Puntos Finales PTG Victoria por Diferencia Puntos

Clasificación Equipos Hombres / *Men's Team Ranking*



WORLD TRADE CENTER VERACRUZ
WORLD TRADE CENTER

TAEKWONDO
TAEKWONDO

VARONIL
MEN



CLASIFICACIÓN POR EQUIPOS a 18 NOV 2014 TEAM RANKING BY POINTS

Rk.	NOC	-54kg	-58kg	-63kg	-68kg	-74kg	-80kg	-87kg	+87kg	Pts	G	S	B
1	México - MEX	12	4	12	7	4	12	4	4	59	3	1	4
2	Cuba - CUB	1	4		2	12	2	12	12	45	3		1
3	Rep. Dominicana - DOM	2	12	7	12	2	4	1	4	44	2	1	2
4	Venezuela - VEN	7	7	2	2	1	1	2	2	24		2	
5	Colombia - COL	2	2	4	1	2	4	4		19			3
6	Puerto Rico - PUR	4		2	2	4	2	2	2	18			2
7	Costa Rica - CRC	2	2	1	2	1	2		7	17		1	
8	Guatemala - GUA	1	2	4	1	7				15		1	1
9	Honduras - HON	2	1	2	1		7		1	14		1	
10	Jamaica - JAM							7	2	9		1	
11	Surinam - SUR		2		4				2	8			1
12	Trinidad y Tobago - TTO				4		2			6			1
13	Panamá - PAN	1	1	1		2				5			
14	El Salvador - ESA	4								4			1
15	San Vicente - VIN					2		2		4			
16	Guyana - GUY		1	2						3			
17	Aruba - ARU							2		2			



Clasificación Equipos Mujeres / *Women's Team Ranking*



WORLD TRADE CENTER VERACRUZ
WORLD TRADE CENTER

TAEKWONDO
TAEKWONDO

FEMENIL
WOMEN



CLASIFICACIÓN POR EQUIPOS a 18 NOV 2014 TEAM RANKING BY POINTS

Rk.	NOC	-46kg	-49kg	-53kg	-57kg	-62kg	-67kg	-73kg	+73kg	Pts	G	S	B
1	México - MEX	11	12	11	1	11	11	12	12	81	7		
2	Cuba - CUB	3	2	6	6	1	1	7	7	33		4	1
3	Colombia - COL	6	4	3	1	6	3	4	4	31		2	5
4	Venezuela - VEN	3	2	1	11	3	1	2	2	25	1		2
5	Puerto Rico - PUR		7		1	3		2	2	15		1	1
6	Rep. Dominicana - DOM	1	1	1	1	1	6	2	2	15		1	
7	Honduras - HON	1				1	1	4	4	11			2
8	Costa Rica - CRC	1			3		3	2		9			2
9	Guatemala - GUA		4	1	3					8			2
10	Panamá - PAN		2	3						5			1
11	Nicaragua - NCA							1	2	3			
12	Jamaica - JAM		2							2			
13	Islas Vírgenes US - ISV								1	1			
14	Aruba - ARU			1						1			





Taekwondo

Medallistas por Eventos / *Medallists by Events*

Evento <i>Event</i>	Oro <i>Gold</i>		Plata <i>Silver</i>		Bronce <i>Bronze</i>	
54 kg	César Rodríguez	MEX	Cleiver Olaizola	VEN	Gabriel Villacorta	ESA
					Joan Núñez	PUR
58 kg	Luisito Pie	DOM	Mario Leal	VEN	Osvaldo Llorens	CUB
					Damián Villa	MEX
63 kg	Saúl Gutiérrez	MEX	Bernardo Pie	DOM	Julio Flores	GUA
					Oscar Muñoz	COL
68 kg	Ruddy Mateo	DOM	Isaac Torres	MEX	Josh Van Dijk	SUR
					Dorian Alexander	TTO
74 kg	José Cobas	CUB	Guillermo Rodas	GUA	Elvis Barbosa	PUR
					Uriel Adriano	MEX
80 kg	René Lizárraga	MEX	Miguel Ferrera	HON	Moisés Hernández	DOM
					Yair Medina	COL
87 kg	Rafael Alba	CUB	Craig Brown	JAM	Moisés Molinares	COL
					Misael López	MEX
+87 kg	Robelis Despaigne	CUB	Kristoher Moitland	CRC	Víctor Ballesteros	MEX
					Víctor Feliz	DOM

Mujeres / *Women's*

46 kg	Ana Olivan	MEX	Luz Cárdenas	COL	Yosmailys Ferrer	CUB
					Virginia Dellan	VEN
49 kg	Itzal Manjarrez	MEX	Victoria Stambaugh	PUR	Ibet Rodríguez	COL
					Elizabeth Zamora	GUA
53 kg	Diana Lara	MEX	Yamicel Núñez	CUB	Laura García	COL
					Carolena Carstens	PAN
57 kg	Adriana Martínez	VEN	Yislana Lastre	CUB	Coralía Abadía	GUA
					Amanda Sánchez	CRC
62 kg	Anel Félix	MEX	Yudy Pérez	COL	Aniat Oquendo	PUR
					Adanys Cordero	VEN
67 kg	Victoria Heredia	MEX	Daysis Montes	DOM	Katherine Alvarado	CRC
					Katherine Dumar	COL
73 kg	María V. Espinosa	MEX	Glenhis Hernández	CUB	Sandra Vanegas	COL
					Yosselin Molina	HON
+73 kg	Briseida Acosta	MEX	Lisbeilys Ferrán	CUB	Keyla Ávila	HON
					Jessica Bravo	COL





Taekwondo

Medallas Taekwondo / *Taekwondo Medals*

Puesto <i>Rank</i>	País <i>Country</i>	Oro <i>Gold</i>	Plata <i>Silver</i>	Bronce <i>Bronze</i>	Total <i>Total</i>
1	 MEX – México	10	1	4	15
2	 CUB – Cuba	3	4	2	9
3	 DOM – República Dominicana	2	2	2	6
4	 VEN – Venezuela	1	2	2	5
5	 COL – Colombia	0	2	8	10
6	 GUA – Guatemala	0	1	3	4
	 PUR – Puerto Rico	0	1	3	4
8	 CRC – Costa Rica	0	1	2	3
	 HON – Honduras	0	1	2	3
10	 JAM – Jamaica	0	1	0	1
11	 ESA – El Salvador	0	0	1	1
	 PAN – Panamá	0	0	1	1
	 SUR – Surinam	0	0	1	1
	 TTO – Trinidad & Tobago	0	0	1	1
Totales / <i>Totals</i>		16	16	32	64





Micaela Zacarías, Santiago González MEX



Mónica Puig PUR



Tenis Tennis

Las competencias de tenis en hombres y mujeres se celebraron en el club privado Las Palmas Racquet Club en la ciudad de Veracruz, con la participación de 17 países. México fue el país con más medallas en totales sumando cinco con tres de oro y dos de plata. Las medallas doradas de los mexicanos fueron en dobles y por equipo en mujeres y en dobles mixtos. Colombia ganó dos medallas de oro y una de bronce, la República Dominicana sumó cuatro medallas con un oro, una plata y dos de bronce. Puerto Rico ganó un oro, Venezuela tres plata y dos de bronce, Guatemala totalizó tres medallas con una plata y dos de bronce.

Mónica Puig de Puerto Rico ganó oro en sencillos por segundos Juegos consecutivos, manteniendo la racha de cuatro títulos seguidos de Puerto Rico en esta prueba. Puig igualó con su compatriota Kristina Brandi como las únicas tenistas hasta Veracruz en ganar el torneo individual en dos

The tennis competitions for men and women were held at the private club Las Palmas Racquet Club in the city of Veracruz, with the participation of seventeen (17) countries. Mexico was the country with the most medals in total, adding five with three gold and two silver medals. The gold medals of the Mexicans were in doubles and by team in women and in mixed doubles. Colombia won two gold medals and one bronze, the Dominican Republic added four medals with one gold, one silver and two bronze medals. Puerto Rico won one gold, Venezuela three silver and two bronzes, Guatemala totaled three medals with one silver and two bronze medals.

Monica Puig of Puerto Rico won gold in singles for second consecutive Games, keeping the streak of four straight titles from Puerto Rico in this event. Puig equalized with compatriot Kristina Brandi as the only players until Veracruz to win the individual



César Ramírez MEX

ocasiones seguidas. Brandi logró sus oros en las ediciones de San Salvador 2002 y Cartagena 2006. Otra figura destacada lo fue Víctor Estrella de la República Dominicana que ganó el oro en sencillos por segundos Juegos consecutivos, convirtiéndose en apenas el segundo tenista en los Juegos en ganar la prueba en dos ocasiones seguidas, el anterior lo fue Mario Llamas de México en la ediciones de los Juegos de Ciudad de México en 1954 y en Caracas en 1959. Otro dato en la prueba de sencillos fue que Estrella discutió la final con su compatriota José Hernández.

Los tenistas colombianos ganaron el oro en dobles y en la Copa de Las Naciones, sumando dos preseas doradas Juan Carlos Spir y Eduardo Struvay, mientras Nicolás Barrientos bronce en sencillos se anotó un oro en la prueba por equipo. En mujeres, Marcela Zacarías de México fue la máxima ganadora de medallas de oro en el evento con tres, conseguidas en dobles, por equipo y en dobles mixtos junto a Santiago González. Otras múltiples medallistas fueron las mexicanas Victoria Rodríguez con dos de oro, Ana Sánchez con un oro y una plata y la venezolana Adriana Pérez con tres de plata.

tournament twice in a row. Brandi achieved her gold in the editions of San Salvador 2002 and Cartagena 2006. Another outstanding figure was Victor Estrella from the Dominican Republic who won the gold in singles for second consecutive Games, becoming only the second player in the Games to win the event on two consecutive occasions, the previous one was Mario Llamas of Mexico in the editions of the Mexico City Games in 1954 and in Caracas in 1959. Another fact in the singles competition was that Estrella discussed the final with his compatriot José Hernández.

The Colombian tennis players won the gold in doubles and in the Nations Cup, adding two gold medals Juan Carlos Spir and Eduardo Struvay, while Nicolás Barrientos bronze in singles scored a gold in the team event. In women, Marcela Zacarías de México was the maximum winner of gold medals in the event with three, achieved in doubles, by team and in mixed doubles with Santiago González. Other multiple medalists were the Mexican Victoria Rodríguez with two gold medals, Ana Sánchez with one gold and one silver and the Venezuelan Adriana Pérez with three silver medals.





Tenis-Participantes por País / *Tennis-Participants by Country*

Antigua and Barbuda (ANT)

Kyle Joseph
Shakir Elvin
D'Jeri Raymond
Isoke Perry

Bahamas (BAH)

Phillip Major
Justin Lunn
Marvin Rolle
Danielle Thompson
Kerrie Cartwright
Larrikah Russell

Barbados (BAR)

Darian King
Hayden Lewis

Colombia (COL)

Nicolás Barrientos
Juan Carlos Spir
Eduardo Struvay

Costa Rica (CRC)

Ignacio Roca
Pablo Núñez
Álvaro Riveros
Julián Saborie
Ariana Rahmanparast
Andrea Brenes
Camila Quesada

Cuba (CUB)

Omar Hernández
William Dorantes
Yasiel Estrada
Claudia Carreras
Yenise Machado
Yusleydis Smith

El Salvador (ESA)

Marcelo Arévalo
Paola Artiga

Granada (GRN)

Yannih James
Shem Alexis
Moses Aaron
Akilah James
Lois Alexis

Guatemala (GUA)

Wilfredo González
Christopher Díaz
Stefan González
Daniela Schippers
Andrea Weedon
Melisa Morales
Rebeca Reyes
Christopher Vleeming

Honduras (HON)

Alejandro Obando
Keny Turcios
Zulema Zelaya
Daniela Obando

Jamaica (JAM)

Dominic Pagon
Darvian Burrell

México (MEX)

César Ramírez
Daniel Garza
Santiago González
Victoria Rodríguez
Ana Sofía Sánchez
Marcela Zacarias
Renata Zarazúa
Lucas Gómez

Panamá (PAN)

Alejandro Arrué
Walder Espinosa
Luis Gómez
José Gilberto Gómez

Puerto Rico (PUR)

Alex Llompart
Mónica Puig

República Dominicana (DOM)

Víctor Estrella
José Hernández
Peter Bertrán
Michelle Valdez
Francesca Segarelli
Glenny Cepeda
Karla Portalatín

Santa Lucía (LCA)

Julia D'Auvergne

Venezuela (VEN)

Luis Martínez
Jesús Bandrés
Roberto Maytin
David Souto
Marianyeni Gutiérrez
Andrea Gámiz
Adriana Pérez
Aymet Uzcátegui



Mónica Puig, Alex Llompart PUR vs Christopher Díaz, Andrea Weedon GUA

Individual Hombres / Men's Singles



LAS PALMAS RAQUET CLUB
LAS PALMAS RAQUET CLUB

TENIS
TENNIS

INDIVIDUAL VARONIL
MEN'S SINGLES



CUADRO

DRAW

Rank	1a Ronda	Seed	CON	2a Ronda	Cuartos de final	Semifinal	Final
80	ESTRELLA Victor	(1)	DOM	ESTRELLA V (1)			Oro: ESTRELLA Victor DOM
	Bye				ESTRELLA V (1)		Plata: HERNANDEZ Jose DOM
	JAMES Yannik		GRN	JAMES Y	6-4 6-1		Bronce: BARRIENTOS Nicolas COL
	JOSEPH Kyle		ANT	6-0 6-2		ESTRELLA V (1)	
	PAGON Dominic		JAM	GONZALEZ W	6-4 6-3	6-0 3-6 6-3	
	GONZALEZ Wilfredo		GUA	6-4 6-3	KING D (5)		
	OBANDO Alejandro		HON	KING D (5)	6-4 6-4		
				6-0 6-1			
357	KING Darian	(5)	BAR	BARRIENTOS N (3)			ESTRELLA V (1)
319	BARRIENTOS Nicolas	(3)	COL	BARRIENTOS N (3)			7-6(7) 6-2
	Bye				BARRIENTOS N (3)		
	ARRUE Alejandro		PAN	ROCA I	6-1 6-4		
	ROCA Ignaci		CRC	6-0 6-0		BARRIENTOS N (3)	
	MAJOR Phillip		BAH	HERNANDEZ O	6-2 7-5	7-5 6-3	
	HERNANDEZ Omar		CUB	6-2 7-5	RAMIREZ C		
690	RAMIREZ Cesar		MEX	RAMIREZ C	6-4 6-2		
				6-3 6-3			
480	MARTINEZ Luis	(7)	VEN	DÍAZ C (6)			Ganador
398	DÍAZ Christopher	(6)	GUA	DÍAZ C (6)			ESTRELLA V (1)
	BURREL Davian		JAM	6-1 6-0	DÍAZ C (6)		6-4 6-3
	TURCIOS Keny		HON	LLOMPART A	7-6(4) 1-0 Ret		
				5-7 6-2 10-6			
1090	LLOMPART Alex		PUR	LEWIS H	7-6(5) 4-6 13-11	HERNANDEZ J (4)	
	LEWIS Haydn		BAR	7-6(5) 4-6 13-11	HERNANDEZ J (4)	6-7(3) 7-6(4) 6-3	
	DORANTES William		CUB	6-0 6-2	HERNANDEZ J (4)		
	ELVIN Shakir		ANT	6-0 6-2			HERNANDEZ J (4)
							6-2 6-2
320	HERNANDEZ Jose	(4)	DOM	GARZA D (8)			
535	GARZA Daniel	(8)	MEX	GARZA D (8)			
				6-4 6-2	GARZA D (8)		
930	BANDRES Jesus		VEN	6-4 6-2	GARZA D (8)		
	ESPINOZA Walder		PAN	LUNN J	6-4 6-1		
				6-3 6-4		GARZA D (8)	
	LUNN Justin		BAH	6-3 6-4		7-6(4) 7-6(4)	
	ALEXIS Shem		GRN	NUÑEZ P	4-6 7-5 10-4		
	NUÑEZ Pablo		CRC	4-6 7-5 10-4	AREVALO M (2)		
	Bye			AREVALO M (2)	6-2 6-2		
313	AREVALO Marcelo	(2)	ESA				

Medalla de Bronce
BARRIENTOS N (3) BARRIENTOS N (3)
GARZA D (8) 6-4 6-2

Nota:
Ranking a





Víctor Estrella DOM



Víctor Estrella y José Hernández DOM

Dobles Hombres / *Men's Doubles*



LAS PALMAS RAQUET CLUB
LAS PALMAS RAQUET CLUB

TENNIS

DOBLES VARONIL
MEN'S DOUBLES



CUADRO

DRAW

Rank	1a Ronda	Seed	CON	Cuartos de final	Semifinal	Final
155	GONZALEZ Santiago RAMIREZ Cesar	(1)	MEX	GONZALEZ S RAMIREZ C (1)		Oro: SPIR/STRUVAY COL Plata: GONZALEZ/RAMIREZ MEX Bronce: MAYTIN/SOUTO VEN
	Bye				GONZALEZ S RAMIREZ C (1)	
	MAJOR Phillip ROLLE Marvin		BAH	MAJOR P ROLLE M	6-2 6-4	
	ELVIN Shakir JOSEPH Kyle		ANT	6-1 6-1		GONZALEZ S RAMIREZ C (1)
	GONZALEZ Wilfredo GONZALEZ Stefan		GUA	BERTRAN P HERNANDEZ J	6-3 6-2	6-4 6-1
	BERTRAN Peter HERNANDEZ Jose		DOM	6-1 6-1	KING D LEWIS H	
	DORANTES William ESTRADA Yasiel		CUB	KING D LEWIS H	7-5 6-3	
660	KING Darian LEWIS Haydn		BAR	6-1 6-1		Ganador SPIR JC STRUVAY E (2)
	GÓMEZ Luis GÓMEZ Jose Gilberto		PAN	RIVEROS A SABORIO J		7-5 6-3
	RIVEROS Alvaro SABORIO Julian		CRC	6-4 6-4	MAYTIN R SOUTO D (3)	
	OBANDO Alejandro TURCIOS Keny		HON	MAYTIN R SOUTO D (3)	6-3 6-1	
963	MAYTIN Roberto SOUTO David	(3)	VEN	6-2 6-3		SPIR JC STRUVAY E (2)
	JAMES Yannik MOSES Aaron		GRN	BURREL D PAGON D	6-2 6-3	6-7(3) 6-3 [10-5]
	BURREL Davian PAGON Dominic		JAM	6-2 6-3	SPIR JC STRUVAY E (2)	
	Bye				6-1 6-2	
321	SPIR Juan Carlos STRUVAY Eduardo	(2)	COL	SPIR JC STRUVAY E (2)		

Medalla de Bronce	
KING D LEWIS H	MAYTIN R SOUTO D (3)
MAYTIN R SOUTO D (3)	6-7 6-2 10-7

Nota:
Ranking a





Tenis / *Tennis*



Juan Carlos Spir, Eduardo Struvay COL



Colombia



Copa de Naciones Hombres / *Men's Nations Cup*



LAS PALMAS RAQUET CLUB
LAS PALMAS RAQUET CLUB

TENIS
TENNIS

COPA DE NACIONES VARONIL
MEN'S NATIONS CUP



CUADRO DRAW

Rank	Cuartos de final	Seed	CON	Semifinal	Final
	MÉXICO	MEX			
			GUATEMALA 2-1 (1-2;2-0;2-0)		
	GUATEMALA	GUA		GUATEMALA 2-1 (2-0;1-0 Ret;1-2)	
	BARBADOS	BAR	BARBADOS 2-1 (1-2;2-0;2-0)		
	CUBA	CUB			Ganador COLOMBIA 2-0 (2-0;2-1;)
	COSTA RICA	CRC	VENEZUELA 2-0 (2-0;2-0;)		
	VENEZUELA	VEN		COLOMBIA 2-0 (2-1;2-0;)	
	BAHAMAS	BAH	COLOMBIA 2-0 (2-0;2-0;)		
	COLOMBIA	COL			

Medalla de Bronce	
BARBADOS	VENEZUELA
VENEZUELA	2-0 (0-0 Ret;0-0 Ret;)

Nota:
Ranking a



Individual Mujeres / Women's Singles



LAS PALMAS RAQUET CLUB
LAS PALMAS RAQUET CLUB

TENIS
TENNIS

INDIVIDUAL FEMENIL
WOMEN'S SINGLES



CUADRO DRAW

Rank	1a Ronda	Seed	CON	2a Ronda	Cuartos de final	Semifinal	Final
59	PUIG Monica	(1)	PUR	PUIG M (1)			
	Bye						
	ZELAYA Zulema		HON	CARRERAS C	PUIG M (1)		
	CARRERAS Claudia		CUB	5-7 6-2 10-0	6-1 6-0		
	RAHMANPARAST Ariana		CRC	RAHMANPARAST A		PUIG M (1)	
	VALDEZ Michelle		DOM	7-6(5) 6-3	RAHMANPARAST A	6-2 6-1	
	Bye						
	RAYMOND D'Jeri		ANT	RAYMOND D	6-1 6-1		
406	RODRÍGUEZ Victoria	(4)	MEX	RODRÍGUEZ V (4)			
	Bye						
	SCHIPPERS Daniela		GUA	SCHIPPERS D	RODRÍGUEZ V (4)		
	THOMPSON Danielle		BAH	6-1 6-3	6-2 6-1		
	Bye						
	JAMES Akilah		GRN	JAMES A	RODRÍGUEZ V (4)		
	Bye						
				GUTIERREZ M (6)	6-2 6-2		
914	GUTIERREZ Mariaryeni	(6)	VEN				
496	SEGARELLI Francesca	(5)	DOM	SEGARELLI F (5)			
	Bye						
	MACHADO Yenise		CUB	MACHADO Y	SEGARELLI F (5)		
	PERRY Isoke		ANT	6-3 6-1	6-3 7-5		
	D'AUVERGNE Julia		LCA	CARTWRIGHT K		SEGARELLI F (5)	
	CARTWRIGHT Kerrie		BAH	6-0 6-2	2-6 7-6(4) 6-0		
	Bye						
				GAMIZ A (3)	6-2 6-0		
349	GAMIZ Andrea	(3)	VEN				
	BRENES Andrea		CRC	BRENES A			
	Bye						
	OBANDO Daniela		HON	OBANDO D	OBANDO D		
	ALEXIS Lois		GRN	6-4 6-1	6-2 6-3		
	WEEDON Andrea		GUA	WEEDON A		SANCHEZ AS (2)	
	ARTIGA Paola		ESA	3-6 7-5 10-6		6-0 6-0	
	Bye						
				SANCHEZ AS (2)	6-3 6-2		
290	SANCHEZ Ana Sofia	(2)	MEX				

Oro: PUIG Monica PUR
Plata: SANCHEZ Ana Sofia MEX
Bronce: SEGARELLI Francesca DOM

Ganador
PUIG M (1)
6-2 6-1

Medalla de Bronce
RODRÍGUEZ V (4) SEGARELLI F (5)
SEGARELLI F (5) 6-4 6-4

Nota:
Ranking a



Tenis / *Tennis*



Mónica Puig PUR



Ana Sofía Sánchez MEX



Marcela Zacarías, Victoria Rodríguez MEX



Dobles Mujeres / *Women's Doubles*



LAS PALMAS RAQUET CLUB
LAS PALMAS RAQUET CLUB

TENNIS
TENNIS

DOBLES FEMENIL
WOMEN'S DOUBLES



CUADRO DRAW

Rank	1a Ronda	Seed	CON	Cuartos de final	Semifinal	Final
533	GAMIZ Andrea PEREZ Adriana	(1)	VEN	GAMIZ A PEREZ A (1)		
	Bye				GAMIZ A PEREZ A (1)	
	ALEXIS Lois JAMES Akilah		GRN	ALEXIS L JAMES A	6-1 6-3	
	Bye					GAMIZ A PEREZ A (1)
	CEPEDA Glenn PORTALATIN Karla		DOM	CEPEDA G PORTALATIN K		6-2 6-4
	Bye					
	CARTWRIGHT Kerrie RUSSELL Lariyah		BAH	CARTWRIGHT K RUSSELL L	6-7(5) 6-4 [10-6]	
	Bye					Ganador RODRÍGUEZ V ZACARIAS M (2)
	PERRY Isoke RAYMOND D'Jeri		ANT	MORALES M SCHIPPERS D		6-4 3-6 10-7
	MORALES Melissa SCHIPPERS Daniela		GUA	6-0 6-1	MORALES M SCHIPPERS D	
	Bye				6-1 6-4	
	OBANDO Daniela ZELAYA Zulema		HON	OBANDO D ZELAYA Z		RODRÍGUEZ V ZACARIAS M (2)
	MACHADO Yenise SMITH Yusleydis		CUB	MACHADO Y SMITH Y		6-2 6-4
	BRENES Andrea RAHMANPARAST Ariana		CRC	6-4 6-2	RODRÍGUEZ V ZACARIAS M (2)	
	Bye				6-3 7-6(4)	
671	RODRÍGUEZ Victoria ZACARIAS Marcela	(2)	MEX	RODRÍGUEZ V ZACARIAS M (2)		

Medalla de Bronce	
CARTWRIGHT K RUSSELL L	MORALES M SCHIPPERS D
MORALES M SCHIPPERS D	6-2 6-3

Nota:
Ranking a

Copa de Naciones Mujeres / *Women's Nations Cup*



LAS PALMAS RAQUET CLUB
LAS PALMAS RAQUET CLUB

TENIS
TENNIS

COPA DE NACIONES FEMENIL
WOMEN'S NATIONS CUP



CUADRO DRAW

Rank	Cuartos de final	Seed	CON	Semifinal	Final
MÉXICO	MEX				
			MÉXICO 2-0 (2-0;2-0;)		
COSTA RICA	CRC			MÉXICO 2-0 (2-0;2-0;)	
CUBA	CUB		CUBA 2-0 (2-0;2-0;)		
GRANADA	GRN				Ganador MÉXICO 2-0 (2-1;2-0;)
BAHAMAS	BAH				
			GUATEMALA 2-0 (2-0;2-0;)		
GUATEMALA	GUA			VENEZUELA 2-0 (2-0;2-0;)	
HONDURAS	HON		VENEZUELA 2-0 (2-0;2-0;)		
VENEZUELA	VEN				

Medalla de Bronce	
CUBA	GUATEMALA
GUATEMALA	2-0 (2-1;2-0;)

Nota:
Ranking a





Tenis / *Tennis*



México



Micaela Zacarías, Santiago González MEX



Dobles Mixtos / *Mixed Doubles*



LAS PALMAS RAQUET CLUB
LAS PALMAS RAQUET CLUB

TENIS
TENNIS

DOBLES MIXTOS
MIXED DOUBLES



CUADRO

DRAW

Rank	1a Ronda	Seed	CON	Cuartos de final	Semifinal	Final
360	ZACARIAS Marcela GONZALEZ Santiago	(1)	MEX	ZACARIAS M GONZALEZ S (1)		Oro: ZACARIAS/GONZALEZ MEX Plata: PEREZ/SOUTO VEN Bronce: SEGARELLI/ESTRELLA DOM
	Bye				ZACARIAS M GONZALEZ S (1)	
	SMITH Yusleydis HERNANDEZ Omar		CUB	SMITH Y HERNANDEZ O	6-1 6-1	
	RUSSELL Larikah ROLLE Marvin		BAH	3-6 6-1 10-5		ZACARIAS M GONZALEZ S (1)
933	PUIG Monica LLOMPART Alex	(4)	PUR	PUIG M LLOMPART A (4)		6-3 6-2
	Bye				WEEDON A DÍAZ C	
	WEEDON Andrea DÍAZ Christopher		GUA	WEEDON A DÍAZ C	7-6(2) 7-6(5)	
	Bye					Ganador ZACARIAS M GONZALEZ S (1)
	Bye			QUESADA C ROCA I		7-5 6-3
	QUESADA Camila ROCA Ignaci		CRC		PEREZ A SOUTO D (3)	
	Bye			PEREZ A SOUTO D (3)	6-0 6-2	
822	PEREZ Adriana SOUTO David	(3)	VEN			PEREZ A SOUTO D (3)
	Bye			ARTIGA P AREVALO M		1-6 6-4 10-6
	ARTIGA Paola AREVALO Marcelo		ESA		SEGARELLI F ESTRELLA V (2)	
	Bye			SEGARELLI F ESTRELLA V (2)	6-3 6-2	
712	SEGARELLI Francesca ESTRELLA Victor	(2)	DOM			

Medalla de Bronce	
WEEDON A DÍAZ C	SEGARELLI F ESTRELLA V (2)
SEGARELLI F ESTRELLA V (2)	5-7 6-1 10-4

Nota:
Ranking a





Tenis / Tennis

Medallistas por Eventos Hombres / *Men's Medallists by Events*

Evento <i>Event</i>	Oro <i>Gold</i>	Plata <i>Silver</i>	Bronce <i>Bronze</i>
Sencillos / <i>Singles</i>	Víctor Estrella DOM	José Hernández DOM	Nicolás Barrientos COL
Dobles / <i>Doubles</i>	Juan Carlos Spir Eduardo Struvay COL	Santiago González César Ramírez MEX	Roberto Maytin David Souto VEN
Equipos / <i>Teams</i>	Colombia Nicolás Barrientos Eduardo Struvay Juan Carlos Spir	Guatemala Christopher Díaz Stephan González Wilfredo González Christopher Vleeming	Venezuela Luis Martínez Jesús Bandrés David Souto Roberto Maytin

Medallistas por Eventos Mujeres / *Women's Medallists by Events*

Sencillos / <i>Singles</i>	Mónica Puig PUR	Ana Sofía Sánchez MEX	Francesca Segarelli DOM
Dobles / <i>Doubles</i>	Victoria Rodríguez Marcela Zacarias MEX	Andrea Gámiz Adriana Pérez VEN	Melissa Morales Daniela Schippers GUA
Equipos / <i>Teams</i>	México Ana Sofía Sánchez Marcela Zacarias Victoria Rodríguez Renata Zarazúa	Venezuela Adriana Pérez Andrea Gámiz Mariangeni Gutiérrez Aymet Uzcátegui	Guatemala Melissa Morales Andrea Weedon Daniela Schippers Rebeca Reyes
Dobles Mixtos <i>Mixed Doubles</i>	Marcela Zacarias Santiago González MEX	Adriana Pérez David Souto VEN	Francesca Sagarelli Víctor Estrella DOM





Tenis / *Tennis*







Medallas Tenis / <i>Tennis Medals</i>						
Puesto <i>Rank</i>	País <i>Country</i>	Oro <i>Gold</i>	Plata <i>Silver</i>	Bronce <i>Bronze</i>	Total <i>Total</i>	
1	 MEX – México	3	2	0	5	
2	 COL – Colombia	2	0	1	3	
3	 DOM – República Dominicana	1	1	2	4	
4	 PUR – Puerto Rico	1	0	0	1	
5	 VEN – Venezuela	0	3	2	5	
6	 GUA – Guatemala	0	1	2	3	
Totales / <i>Totals</i>		7	7	7	21	





FOTO: Joel Merino/@merinojoel

goblanerías.com

Marco Madrid MEX



Tenis de Mesa *Table Tennis*

El tenis de mesa en hombres y mujeres se celebró en el Complejo Omega facilidad que fue remozada y rehabilitada ubicada en la Universidad Veracruzana en la ciudad de Xalapa. La participación fue masiva con 18 países, con siete naciones en las medallas.

Durante el campeonato surgieron nuevas figuras y comportamientos históricos desde que este deporte debutó en los Juegos en la edición de La Habana en 1982. Por primera vez, Puerto Rico ganó el evento al acumular nueve medallas con tres de oro, tres de plata y tres de bronce. México fue segundo en medallas con siete (2-1-4), tercero arribó Cuba con cuatro (1-1-2), la cuarta posición fue para Colombia con tres (1-1-1), quinto Venezuela con dos (0-1-1), sexto Guatemala con dos de bronce y séptimo Trinidad Tobago con una de bronce.

Table tennis for men and women took place at the facilities of the Omega complex that was renovated and rehabilitated, located at the University of Veracruz in the city of Xalapa. The participation was massive with eighteen (18) countries, with seven nations in the medals.

During the championship new figures and historical behaviors emerged since this sport debuted in the Games in the edition of Havana in 1982. For the first time, Puerto Rico won the event by accumulating nine (9) medals with three gold, three silvers and three bronzes. Mexico was second in medals with seven (2-1-4), third came Cuba with four (1-1-2), fourth place went to Colombia with three (1-1-1), fifth Venezuela with two (0-1) -1-1), sixth Guatemala with two bronzes and seventh Trinidad & Tobago with one bronze.



Puerto Rico

Los primos puertorriqueños Brian Afanador con 17 años y Adriana Díaz con 14, fueron las figuras del campeonato con cuatro medallas ganadas cada uno. Afanador acumuló dos de oro y dos de plata, mientras Adriana finalizó con dos de oro, una plata y una de bronce. Las medallas doradas de Puerto Rico se dieron en los eventos por equipos en ambas ramas, títulos que ganaron por primera vez en sus participaciones en los Juegos. El otro oro fue en dobles mixtos con la pareja de los primos Brian Afanador y Adriana Díaz. Otro dato significativo fue que las hermanas Melanie y Adriana Díaz ganaron plata en dobles.

En sencillos en hombre el título fue para el cubano Andy Pereira que finalizó la competencia con un oro, una plata y un bronce. El mexicano Marcos Madrid ganó cuatro medallas, con un oro en dobles junto a Salvador Uribe, otro múltiple medallista lo fue Daniel González de Puerto Rico con tres, con un oro, una plata y un bronce.

En las féminas, Adriana Díaz fue la máxima ganadora de medallas con cuatro, la mexicana Yadira Silva también totalizó cuatro, con oro en sencillos, evento que ganó por primera vez en los Juegos una mexicana. El oro en dobles fue para Colombia por primera vez en los Juegos con Lady Ruano y Paula Medina.

The Puerto Rican cousins Brian Afanador with 17 years and Adriana Díaz with 14, were the championship figures with four medals won each. Afanador accumulated two gold and two silvers, while Adriana finished with two gold, one silver and one bronze. The gold medals of Puerto Rico were given in the events by teams in both sexes, titles that won for the first time in their participation in the Games. The other gold was in mixed doubles with the cousins couple Brian Afanador and Adriana Díaz. Another significant fact was that sisters Melanie and Adriana Díaz won silver in doubles.

In singles in men the title went to the Cuban Andy Pereira who finished the competition with a gold, a silver and a bronze. The Mexican Marcos Madrid won four medals, with a gold in doubles with Salvador Uribe, another multiple medalist was Daniel Gonzalez of Puerto Rico with three, with a gold, a silver and a bronze.

In the females, Adriana Díaz was the maximum winner of medals with four, the Mexican Yadira Silva also totaled four, with gold in singles, event that won for the first time in the Games a Mexican. The gold in doubles went to Colombia for the first time in the Games with Lady Ruano and Paula Medina.





Tenis de Mesa-Participantes por País / *Table Tennis-Participants by Country*

Barbados (BAR)

Sherrice Felix
Angela Reid

Belize (BIZ)

Carlos Cui
Tyrone Tun

Colombia (COL)

Natalia Bedoya
Paula Medina
Lady Ruano
Angie Umbacia

Costa Rica (CRC)

Allan Calvo
Gerson Carballo
César Fernández
Angie Arraya

Cuba (CUB)

Jorge Campos
Liván Martínez
Yohan Mora
Andy Pereira
Lisi Castillo
Anell García
Leisy Jiménez
Idalys Lovet

El Salvador (ESA)

Erick Avilés
Julio Calderón
David Díaz
Josue Donado
Emme Arias
Karla Pérez
Gabriela Suárez
De Ying Wang

Guatemala (GUA)

Héctor Gatica
Herber Moscoso
José Miguel Ramírez
Kevin Soto
Mabelyn Enríquez
Andrea Estrada
Analdy López
Andrea Montufar

Guyana (GUY)

Natalie Cummings
Chelsea Edghill
Trenace Lowe
Akeicia Nedd

Honduras (HON)

Guillermo Muñoz
Miguel Sarmientos
José Urbina
Oscar Valeriano

Jamaica (JAM)

Michael Hyatt
Simon Tomlinson
Kane Watson
Shenique Clarke
Ivonne Foster
Dadrian Lewis

México (MEX)

Marcos Madrid
Salvador Uribe
Ricardo Villa
Guillermo Muñoz
Dulce Machinena
Mercedes Madrid
Mónica Serrano
Yadira Silva

Nicaragua (NCA)

Luis Moreno
Roger Sequeira

Puerto Rico (PUR)

Brian Afanador
Héctor Berrios
Daniel González
Richard Pietri
Carelyn Cordero
Adriana Díaz
Melanie Díaz
Daniely Ríos

República Dominicana (DOM)

Samuel Gálvez
Emil Santos
David Vila
Isaac Vila
Eva Brito
Karla Brito
Johennys Valdez
Lineth Vila

St. Kitts and Nevis (SKN)

Angelisa Freeman

San Vicente y Granadinas (VIN)

Joseph Carrington
Damoin Dublin
Kamal Hunte
Deighton King

Trinidad & Tobago (TTO)

Curtis Humphreys
Dexter St. Louis
Aaron Wilson
Rheann Chung
Ashley Quashie
Catherine Spicer

Venezuela (VEN)

Luis Medina
Jan Medina
Marlo Navas
Jonathan Pino
Gremlis Arvelo
Roxy González
Josmary Lucena
Wimberly Montero



Individual Ronda de Grupos Hombres / *Men's Singles Round Robin*



COMPLEJO OMEGA
OMEGA COMPLEX

TENIS DE MESA
TABLE TENNIS

INDIVIDUAL VARONIL
MEN'S SINGLES

RONDA DE GRUPOS
ROUND ROBIN



RESULTADOS RESULTS

Grupo 1

Rank	Nombre	CON	MEX	HON	VIN	Puntos	Par. Jug.	Par. Gan.	Par. Per.	Jueg. Fav.	Jueg. Cont.	Puntos Fav.	Puntos Cont.
1	MADRID Marcos	MEX		3-0	3-0	4	2	2	0	6	0	66	18
2	MUNOZ Guillermo	HON	0-3		3-1	3	2	1	1	3	4	56	68
3	KING Deighton	VIN	0-3	1-3		2	2	0	2	1	6	42	78

Grupo 2

Rank	Nombre	CON	PUR	NCA	BIZ	Puntos	Par. Jug.	Par. Gan.	Par. Per.	Jueg. Fav.	Jueg. Cont.	Puntos Fav.	Puntos Cont.
1	GONZALEZ Daniel	PUR		3-0	3-0	4	2	2	0	6	0	66	22
2	SEQUEIRA Roger	NCA	0-3		3-0	3	2	1	1	3	3	48	44
3	CUI Carlos	BIZ	0-3	0-3		2	2	0	2	0	6	18	66

Grupo 3

Rank	Nombre	CON	CUB	TTO	ESA	Puntos	Par. Jug.	Par. Gan.	Par. Per.	Jueg. Fav.	Jueg. Cont.	Puntos Fav.	Puntos Cont.
1	CAMPOS Jorge	CUB		3-0	3-0	4	2	2	0	6	0	66	37
2	ST. LOUIS Dexter	TTO	0-3		3-1	3	2	1	1	3	4	59	59
3	AVILES Erick	ESA	0-3	1-3		2	2	0	2	1	6	45	74

Grupo 4

Rank	Nombre	CON	PUR	ESA	CRC	Puntos	Par. Jug.	Par. Gan.	Par. Per.	Jueg. Fav.	Jueg. Cont.	Puntos Fav.	Puntos Cont.
1	AFANADOR Brian	PUR		3-0	3-0	4	2	2	0	6	0	68	40
2	CALDERON Julio	ESA	0-3		3-1	3	2	1	1	3	4	60	58
3	CARBALLO Gersom	CRC	0-3	1-3		2	2	0	2	1	6	41	71

Grupo 5

Rank	Nombre	CON	GUA	CRC	ESA	Puntos	Par. Jug.	Par. Gan.	Par. Per.	Jueg. Fav.	Jueg. Cont.	Puntos Fav.	Puntos Cont.
1	RAMIREZ Jose Miguel	GUA		3-0	3-0	4	2	2	0	6	0	66	39
2	MARTINEZ Jeison	CRC	0-3		3-2	3	2	1	1	3	5	66	66
3	DIAZ David	ESA	0-3	2-3		2	2	0	2	2	6	54	81

Grupo 6

Rank	Nombre	CON	VEN	DOM	JAM	Puntos	Par. Jug.	Par. Gan.	Par. Per.	Jueg. Fav.	Jueg. Cont.	Puntos Fav.	Puntos Cont.
1	NAVAS Marco	VEN		3-0	2-3	3	2	1	1	5	3	82	63
2	SANTOS Emil	DOM	0-3		3-0	3	2	1	1	3	3	48	53
3	TOMLINSON Simon	JAM	3-2	0-3		3	2	1	1	3	5	69	83

Grupo 7

Rank	Nombre	CON	MEX	DOM	HON	Puntos	Par. Jug.	Par. Gan.	Par. Per.	Jueg. Fav.	Jueg. Cont.	Puntos Fav.	Puntos Cont.
1	URIBE Salvador	MEX		3-2	3-0	4	2	2	0	6	2	85	55
2	VILA David	DOM	2-3		3-1	3	2	1	1	5	4	81	84
3	VALERIANO Oscar	HON	0-3	1-3		2	2	0	2	1	6	43	70

Grupo 8

Rank	Nombre	CON	CUB	TTO	JAM	Puntos	Par. Jug.	Par. Gan.	Par. Per.	Jueg. Fav.	Jueg. Cont.	Puntos Fav.	Puntos Cont.
1	MORA Yohan	CUB		3-0	3-1	4	2	2	0	6	1	76	37
2	WILSON Aaron	TTO	0-3		3-2	3	2	1	1	3	5	55	76
3	HYATT Michael	JAM	1-3	2-3		2	2	0	2	3	6	69	87





Tenis de Mesa / *Table Tennis*



Andy Pereira CUB



Marcos Madrid MEX



Individual Ronda de Grupos Hombres / *Men's Singles Round Robin*



COMPLEJO OMEGA
OMEGA COMPLEX

TENIS DE MESA
TABLE TENNIS

INDIVIDUAL VARONIL
MEN'S SINGLES

RONDA DE GRUPOS
ROUND ROBIN



RESULTADOS RESULTS

Grupo 9

Rank	Nombre	CON	MEX	ESA	DOM	Puntos	Par. Jug.	Par. Gan.	Par. Per.	Jueg. Fav.	Jueg. Cont.	Puntos Fav.	Puntos Cont.
1	MUNOZ Guillermo	MEX		3-1	3-0	4	2	2	0	6	1	75	57
2	DONADO Josue	ESA	1-3		3-0	3	2	1	1	4	3	74	60
3	VILA Isaac	DOM	0-3	0-3		2	2	0	2	0	6	34	66

Grupo 10

Rank	Nombre	CON	VEN	DOM	HON	Puntos	Par. Jug.	Par. Gan.	Par. Per.	Jueg. Fav.	Jueg. Cont.	Puntos Fav.	Puntos Cont.
1	DIAZ Luis	VEN		3-1	3-1	4	2	2	0	6	2	83	46
2	GALVEZ Samuel	DOM	1-3		3-0	3	2	1	1	4	3	53	60
3	URBINA Jose	HON	1-3	0-3		2	2	0	2	1	6	45	75

Grupo 11

Rank	Nombre	CON	PUR	CRC	VEN	Puntos	Par. Jug.	Par. Gan.	Par. Per.	Jueg. Fav.	Jueg. Cont.	Puntos Fav.	Puntos Cont.
1	BERRIOS Hector	PUR		3-0	0-3	3	2	1	1	3	3	54	51
2	CALVO Allan	CRC	0-3		3-0	3	2	1	1	3	3	51	50
3	PINO Jonathan	VEN	3-0	0-3		3	2	1	1	3	3	50	54

Grupo 12

Rank	Nombre	CON	GUA	TTO	HON	Puntos	Par. Jug.	Par. Gan.	Par. Per.	Jueg. Fav.	Jueg. Cont.	Puntos Fav.	Puntos Cont.
1	GATICA Hector	GUA		3-0	3-1	4	2	2	0	6	1	74	40
2	HUMPHREYS Curtis	TTO	0-3		3-0	3	2	1	1	3	3	49	51
3	SARMIENTO Miguel	HON	1-3	0-3		2	2	0	2	1	6	42	74

Grupo 13

Rank	Nombre	CON	MEX	PUR	NCA	CRC	Puntos	Par. Jug.	Par. Gan.	Par. Per.	Jueg. Fav.	Jueg. Cont.	Puntos Fav.	Puntos Cont.
1	VILLA Ricardo	MEX		3-1	3-0	3-0	6	3	3	0	9	1	104	71
2	PIETRI Richard	PUR	1-3		3-0	3-1	5	3	2	1	7	4	111	83
3	MORENO Luis	NCA	0-3	0-3		3-2	4	3	1	2	3	8	84	107
4	FERNANDEZ Cesar	CRC	0-3	1-3	2-3		3	3	0	3	3	9	85	123

Grupo 14

Rank	Nombre	CON	CUB	GUA	JAM	VIN	Puntos	Par. Jug.	Par. Gan.	Par. Per.	Jueg. Fav.	Jueg. Cont.	Puntos Fav.	Puntos Cont.
1	PEREIRA Andy	CUB		3-1	3-0	3-0	6	3	3	0	9	1	104	53
2	MOSCOSO Heber	GUA	1-3		3-2	3-0	5	3	2	1	7	5	112	97
3	WATSON Kane	JAM	0-3	2-3		3-1	4	3	1	2	5	7	104	114
4	HUNTE Kamal	VIN	0-3	0-3	1-3		3	3	0	3	1	9	54	110

Grupo 15

Rank	Nombre	CON	GUA	CUB	VEN	BIZ	Puntos	Par. Jug.	Par. Gan.	Par. Per.	Jueg. Fav.	Jueg. Cont.	Puntos Fav.	Puntos Cont.
1	SOTO Kevin	GUA		3-1	3-0	3-0	6	3	3	0	9	1	105	72
2	MARTINEZ Livan	CUB	1-3		3-1	3-0	5	3	2	1	7	4	107	82
3	MEDINA Jan	VEN	0-3	1-3		3-0	4	3	1	2	4	6	86	79
4	TUN Tyrone	BIZ	0-3	0-3	0-3		3	3	0	3	0	9	34	99



Final Individual Hombres / *Men's Singles*



COMPLEJO OMEGA
OMEGA COMPLEX

TENIS DE MESA
TABLE TENNIS

INDIVIDUAL VARONIL
MEN'S SINGLES



RESULTADOS

RESULTS

1/16 Final	Código CON	1/8 Final	Código CON
MADRID Marcos	MEX	MADRID M	MEX
Bye			MADRID M
VILA David	DOM	ST. LOUIS D	TTO
ST. LOUIS Dexter	TTO		
MUNOZ Guillermo	MEX	MUNOZ G	MEX
MARTINEZ Jeison	CRC		NAVAS M
GALVEZ Samuel	DOM		
NAVAS Marco	VEN		
MORA Yohan	CUB	MORA Y	CUB
PIETRI Richard	PUR		MORA Y
SEQUEIRA Roger	NCA		
SOTO Kevin	GUA	SOTO K	GUA
GATICA Hector	GUA	GATICA H	GUA
CALVO Allan	CRC		AFANADOR B
MOSCOSO Heber	GUA		
AFANADOR Brian	PUR		

		4-2	(7:11 11:9 11:6 7:11 11:2 11:5)	
		4-2	(11:7 8:11 7:11 11:6 13:11 11:4)	
		4-1	(14:12 7:11 11:5 11:5 11:5)	
		4-3	(9:11 4:11 11:9 9:11 11:9 13:11 11:5)	
		4-1	(11:6 8:11 11:5 12:10 11:5)	
		4-1	(11:9 11:6 11:9 5:11 11:8)	
		4-2	(8:11 11:13 11:4 11:4 11:8 11:8)	
		4-0	(11:5 11:5 11:3 11:6)	
		4-3	(11:9 7:11 7:11 11:6 3:11 11:9 11:8)	
		4-2	(11:7 11:13 8:11 11:4 11:4 18:16)	
		4-2	(11:1 9:11 11:4 11:4 7:11 11:2)	



Final Individual Hombres / *Men's Singles*



COMPLEJO OMEGA
OMEGA COMPLEX

TENIS DE MESA
TABLE TENNIS

INDIVIDUAL VARONIL
MEN'S SINGLES



RESULTADOS

RESULTS

1/16 Final	Código CON	1/8 Final	Código CON
CAMPOS Jorge	CUB	CAMPOS J	CUB
		4-0 (13:11 11:9 13:11 11:9)	
DONADO Josue	ESA		
MUNOZ Guillermo	HON		
		DIAZ L	VEN
		4-0 (11:6 11:4 12:10 15:13)	
DIAZ Luis	VEN		
PEREIRA Andy	CUB	PEREIRA A	CUB
		4-2 (5:11 11:6 11:6 9:11 11:1 11:5)	
SANTOS Emil	DOM		
MARTINEZ Livan	CUB		
		RAMIREZ JM	GUA
		4-1 (10:12 11:7 11:4 11:7 11:8)	
RAMIREZ Jose Miguel	GUA		
URIBE Salvador	MEX	URIBE S	MEX
		4-1 (11:8 6:11 11:6 13:11 11:3)	
CALDERON Julio	ESA		
HUMPHREYS Curtis	TTO		
		BERRIOS H	PUR
		4-0 (11:2 11:6 11:2 11:8)	
BERRIOS Hector	PUR		
VILLA Ricardo	MEX	VILLA R	MEX
		4-1 (11:4 11:2 11:6 8:11 11:5)	
WILSON Aaron	TTO		
		GONZALEZ D	PUR
		4-2 (9:11 11:7 11:6 11:4 9:11 11:3)	
Bye			
GONZALEZ Daniel	PUR		



Final Individual Hombres / *Men's Singles*



COMPLEJO OMEGA
OMEGA COMPLEX

TENIS DE MESA
TABLE TENNIS

INDIVIDUAL VARONIL
MEN'S SINGLES



RESULTADOS

RESULTS

1/4 Final	Código CON	Semifinal	Código CON	Final	Código CON
MADRID Marcos	MEX	MADRID M	MEX		
		4-1 (7:11 11:4 11:6 11:8 11:4)			
NAVAS Marco	VEN			AFANADOR B	PUR
				4-2 (7:11 9:11 11:9 11:9 11:9 11:6)	
MORA Yohan	CUB	AFANADOR B	PUR		
		4-0 (11:5 11:6 11:6 11:5)			
AFANADOR Brian	PUR				
					ORO
				PEREIRA A	CUB
				4-2 (11:5 11:4 9:11 12:10 5:11 13:11)	
CAMPOS Jorge	CUB	PEREIRA A	CUB		
		4-3 (11:2 9:11 9:11 8:11 11:8 11:5 11:8)			
PEREIRA Andy	CUB			PEREIRA A	CUB
				4-0 (11:4 11:3 11:5 11:7)	
URIBE Salvador	MEX				
		GONZALEZ D	PUR		
		4-3 (11:7 11:13 8:11 10:12 12:10 11:9 11:6)			
GONZALEZ Daniel	PUR				
					PLATA
				AFANADOR B	PUR

Dobles Hombres / *Men's Doubles*



COMPLEJO OMEGA
OMEGA COMPLEX

TENIS DE MESA
TABLE TENNIS

DOBLES VARONIL
MEN'S DOUBLES



RESULTADOS

RESULTS

1/16 Final	Código CON	1/8 Final	Código CON
MADRID Marcos URIBE Salvador	MEX	MADRID M URIBE S	MEX
Bye			MADRID M URIBE S
CARRINGTON Joseph KING Deighton	VIN	CALDERON J DIAZ D	ESA
CALDERON Julio DIAZ David	ESA		
GALVEZ Samuel SANTOS Emil	DOM	GALVEZ S SANTOS E	DOM
MEDINA Jan PINO Jonathan	VEN		GALVEZ S SANTOS E
Bye		HYATT M TOMLINSON S	JAM
HYATT Michael TOMLINSON Simon	JAM		
BERRIOS Hector PIETRI Richard	PUR	BERRIOS H PIETRI R	PUR
Bye			BERRIOS H PIETRI R
CARBALLO Gersom FERNANDEZ Cesar	CRC	CARBALLO G FERNANDEZ C	CRC
CUI Carlos TUN Tyrone	BIZ		
MARTINEZ Livan MORA Yohan	CUB	MARTINEZ L MORA Y	CUB
SARMIENTO Miguel URBINA Jose	HON		GATICA H RAMIREZ JM
Bye		GATICA H RAMIREZ JM	GUA
GATICA Hector RAMIREZ Jose Miguel	GUA		



Dobles Hombres / *Men's Doubles*



COMPLEJO OMEGA
OMEGA COMPLEX

TENIS DE MESA
TABLE TENNIS

DOBLES VARONIL
MEN'S DOUBLES



RESULTADOS

RESULTS

1/16 Final	Código CON	1/8 Final	Código CON
DIAZ Luis NAVAS Marco	VEN	DIAZ L NAVAS M	VEN
Bye			MUNOZ G VILLA R
DUBLIN Damion HUNTE Kamal	VIN	MUNOZ G VILLA R	MEX
		3-0 (11:1 11:2 11:8)	
MUNOZ Guillermo VILLA Ricardo VILA David VILA Isaac	MEX DOM	VILA D VILA I	DOM
		3-1 (11:9 4:11 11:3 11:2)	
MORENO Luis SEQUEIRA Roger	NCA	HUMPHREYS C ST. LOUIS D	TTO
Bye			3-0 (12:10 11:9 11:8)
HUMPHREYS Curtis ST. LOUIS Dexter MOSCOSO Heber SOTO Kevin	TTO GUA	MOSCOSO H SOTO K	GUA
Bye			CAMPOS J PEREIRA A
CAMPOS Jorge PEREIRA Andy	CUB	CAMPOS J PEREIRA A	CUB
		3-0 (11:6 11:5 11:4)	
CALVO Allan MARTINEZ Jeison AVILES Erick DONADO Josue	CRC ESA	AVILES E DONADO J	ESA
		3-0 (11:8 11:8 11:4)	
MUNOZ Guillermo VALERIANO Oscar	HON	AFANADOR B GONZALEZ D	PUR
Bye			3-0 (11:5 11:3 11:8)
AFANADOR Brian GONZALEZ Daniel	PUR		

Dobles Hombres / *Men's Doubles*



COMPLEJO OMEGA
OMEGA COMPLEX

TENIS DE MESA
TABLE TENNIS

DOBLES VARONIL
MEN'S DOUBLES



RESULTADOS

RESULTS

1/4 Final	Código CON	Semifinal	Código CON	Final	Código CON
MADRID Marcos URIBE Salvador	MEX	MADRID M URIBE S	MEX		
		3-1 (11:13 11:7 11:5 11:7)			
GALVEZ Samuel SANTOS Emil	DOM	GATICA H RAMIREZ JM	GUA	MADRID M URIBE S	MEX
BERRIOS Hector PIETRI Richard	PUR	3-2 (11:6 11:9 6:11 9:11 11:7)		3-1 (3:11 11:6 11:3 11:5)	
GATICA Hector RAMIREZ Jose Miguel	GUA				
MUNOZ Guillermo VILLA Ricardo	MEX	HUMPHREYS C ST. LOUIS D	TTO		
		3-1 (11:5 11:5 9:11 11:4)			
HUMPHREYS Curtis ST. LOUIS Dexter	TTO			AFANADOR B GONZALEZ D	PUR
CAMPOS Jorge PEREIRA Andy	CUB			3-0 (11:6 11:7 11:9)	
		AFANADOR B GONZALEZ D	PUR		
		3-0 (12:10 12:10 11:8)			
AFANADOR Brian GONZALEZ Daniel	PUR				

ORO

MADRID M
URIBE S MEX
3-1 (10:12 11:8 11:6 11:9)

PLATA

AFANADOR B
GONZALEZ D PUR





Tenis de Mesa / *Table Tennis*



Marcos Madrid, Salvador Uribe MEX



Puerto Rico, México, Guatemala, Trinidad Tobago



Equipos Ronda de Grupos Hombres / *Men's Teams Round Robin*



COMPLEJO OMEGA
OMEGA COMPLEX

TENIS DE MESA
TABLE TENNIS

EQUIPOS VARONIL
MEN'S TEAM

RONDA DE GRUPOS
ROUND ROBIN



RESULTADOS RESULTS

Grupo 1

Rank	Equipo	CON	PUR	CRC	ESA	Puntos	SPar. Jug.	SPar. Gan.	SPar. Per.	Par. Gan.	Par. Per.	Jueg. Fav.	Jueg. Cont.	Puntos Fav.	Puntos Cont.
1	PUERTO RICO	PUR		3-0	3-0	4	2	2	0	6	0	18	1	213	138
2	COSTA RICA	CRC	0-3		3-1	3	2	1	1	3	4	10	13	195	220
3	EL SALVADOR	ESA	0-3	1-3		2	2	0	2	1	6	5	19	198	248

Grupo 2

Rank	Equipo	CON	CUB	MEX	TTO	Puntos	SPar. Jug.	SPar. Gan.	SPar. Per.	Par. Gan.	Par. Per.	Jueg. Fav.	Jueg. Cont.	Puntos Fav.	Puntos Cont.
1	CUBA	CUB		3-1	3-0	4	2	2	0	6	1	19	6	262	204
2	MEXICO	MEX	1-3		3-0	3	2	1	1	4	3	13	11	231	221
3	TRINIDAD y TOBAGO	TTO	0-3	0-3		2	2	0	2	0	6	3	18	172	240

Grupo 3

Rank	Equipo	CON	DOM	JAM	HON	Puntos	SPar. Jug.	SPar. Gan.	SPar. Per.	Par. Gan.	Par. Per.	Jueg. Fav.	Jueg. Cont.	Puntos Fav.	Puntos Cont.
1	REP. DOMINICANA	DOM		3-0	3-0	4	2	2	0	6	0	18	5	242	163
2	JAMAICA	JAM	0-3		3-0	3	2	1	1	3	3	11	11	203	200
3	HONDURAS	HON	0-3	0-3		2	2	0	2	0	6	5	18	164	246

Grupo 4

Rank	Equipo	CON	GUA	VEN	VIN	Puntos	SPar. Jug.	SPar. Gan.	SPar. Per.	Par. Gan.	Par. Per.	Jueg. Fav.	Jueg. Cont.	Puntos Fav.	Puntos Cont.
1	GUATEMALA	GUA		3-2	3-0	4	2	2	0	6	2	20	10	305	244
2	VENEZUELA	VEN	2-3		3-0	3	2	1	1	5	3	19	11	305	252
3	SAN VICENTE	VIN	0-3	0-3		2	2	0	2	0	6	0	18	89	203



Final Equipos Hombres / Men's Teams



COMPLEJO OMEGA
OMEGA COMPLEX

TENIS DE MESA
TABLE TENNIS

EQUIPOS VARONIL
MEN'S TEAM



RESULTADOS

RESULTS

1/4 Final	Código CON	Semifinal	Código CON	Final	Código CON
PUERTO RICO	PUR	PUERTO RICO	PUR		
		3-0 (3:2, 3:1, 3:0)			
VENEZUELA	VEN			PUERTO RICO	PUR
				3-2 (0:3, 3:1, 3:2, 0:3, 3:1)	
MEXICO	MEX	MEXICO	MEX		
		3-0 (3:0, 3:1, 3:1)			
REP. DOMINICANA	DOM				
					ORO
GUATEMALA	GUA	GUATEMALA	GUA	PUERTO RICO	PUR
		3-0 (3:2, 3:0, 3:0)		3-2 (3:1, 2:3, 3:0, 0:3, 3:0)	
COSTA RICA	CRC				
				CUBA	CUB
JAMAICA	JAM	CUBA	CUB	3-2 (1:3, 3:0, 3:0, 2:3, 3:0)	
		3-0 (3:0, 3:0, 3:1)			
CUBA	CUB				PLATA
					CUBA CUB



Tenis de Mesa / *Table Tennis*



Puerto Rico celebra la medalla de oro por equipo / *Puerto Rico celebrates the gold medal by team*



Cuba, Puerto Rico, Guatemala



Individual Ronda de Grupos Mujeres / *Women's Singles Round Robin*



COMPLEJO OMEGA
OMEGA COMPLEX

TENIS DE MESA
TABLE TENNIS

INDIVIDUAL FEMENIL
WOMEN'S SINGLES

RONDA DE GRUPOS
ROUND ROBIN



RESULTADOS RESULTS

Grupo 1

Rank	Nombre	CON	MEX	VEN	GUY	Puntos	Par. Jug.	Par. Gan.	Par. Per.	Jueg. Fav.	Jueg. Cont.	Puntos Fav.	Puntos Cont.
1	SILVA Yadira	MEX		3-0	3-0	4	2	2	0	6	0	66	28
2	LUCENA Josmary	VEN	0-3		3-1	3	2	1	1	3	4	49	62
3	EDGHILL Chelsea	GUY	0-3	1-3		2	2	0	2	1	6	45	70

Grupo 2

Rank	Nombre	CON	PUR	JAM	BAR	Puntos	Par. Jug.	Par. Gan.	Par. Per.	Jueg. Fav.	Jueg. Cont.	Puntos Fav.	Puntos Cont.
1	DIAZ Adriana	PUR		3-0	3-0	4	2	2	0	6	0	66	50
2	CLARE Shenique	JAM	0-3		3-1	3	2	1	1	3	4	67	61
3	FELIX Sherrice	BAR	0-3	1-3		2	2	0	2	1	6	53	75

Grupo 3

Rank	Nombre	CON	COL	MEX	ESA	Puntos	Par. Jug.	Par. Gan.	Par. Per.	Jueg. Fav.	Jueg. Cont.	Puntos Fav.	Puntos Cont.
1	MEDINA Paula	COL		3-0	3-0	4	2	2	0	6	0	66	39
2	MACHINENA Dulce	MEX	0-3		3-2	3	2	1	1	3	5	67	81
3	PEREZ Karla	ESA	0-3	2-3		2	2	0	2	2	6	68	81

Grupo 4

Rank	Nombre	CON	VEN	DOM	JAM	Puntos	Par. Jug.	Par. Gan.	Par. Per.	Jueg. Fav.	Jueg. Cont.	Puntos Fav.	Puntos Cont.
1	ARVELO Gremilis	VEN		3-0	3-1	4	2	2	0	6	1	78	51
2	VILA Lineth	DOM	0-3		3-0	3	2	1	1	3	3	60	45
3	FOSTER Yvonne	JAM	1-3	0-3		2	2	0	2	1	6	33	75

Grupo 5

Rank	Nombre	CON	TTO	DOM	GUA	Puntos	Par. Jug.	Par. Gan.	Par. Per.	Jueg. Fav.	Jueg. Cont.	Puntos Fav.	Puntos Cont.
1	CHUNG Rheann	TTO		3-0	3-0	4	2	2	0	6	0	66	33
2	BRITO Karla	DOM	0-3		3-1	3	2	1	1	3	4	54	66
3	MONTUFAR Andrea	GUA	0-3	1-3		2	2	0	2	1	6	50	71

Grupo 6

Rank	Nombre	CON	PUR	ESA	CRC	Puntos	Par. Jug.	Par. Gan.	Par. Per.	Jueg. Fav.	Jueg. Cont.	Puntos Fav.	Puntos Cont.
1	CORDERO Carelyn	PUR		3-0	3-0	4	2	2	0	6	0	68	49
2	SUAREZ Gabriela	ESA	0-3		3-2	3	2	1	1	3	5	76	81
3	ARAYA Angie	CRC	0-3	2-3		2	2	0	2	2	6	74	88

Grupo 7

Rank	Nombre	CON	COL	MEX	GUY	Puntos	Par. Jug.	Par. Gan.	Par. Per.	Jueg. Fav.	Jueg. Cont.	Puntos Fav.	Puntos Cont.
1	RUANO Lady	COL		3-0	3-0	4	2	2	0	6	0	66	39
2	MADRID Mercedes	MEX	0-3		3-0	3	2	1	1	3	3	57	54
3	NEDD Akeicia	GUY	0-3	0-3		2	2	0	2	0	6	39	69

Grupo 8

Rank	Nombre	CON	DOM	ESA	GUY	Puntos	Par. Jug.	Par. Gan.	Par. Per.	Jueg. Fav.	Jueg. Cont.	Puntos Fav.	Puntos Cont.
1	BRITO Eva	DOM		3-0	3-2	4	2	2	0	6	2	87	58
2	ARIAS Emme	ESA	0-3		3-2	3	2	1	1	3	5	69	74
3	CUMMINGS Natalie	GUY	2-3	2-3		2	2	0	2	4	6	77	101

Individual Ronda de Grupos Mujeres / *Women's Singles Round Robin*



COMPLEJO OMEGA
OMEGA COMPLEX

TENIS DE MESA
TABLE TENNIS

INDIVIDUAL FEMENIL
WOMEN'S SINGLES

RONDA DE GRUPOS
ROUND ROBIN



RESULTADOS

RESULTS

Grupo 9

Rank	Nombre	CON	PUR	TTO	BAR	Puntos	Par. Jug.	Par. Gan.	Par. Per.	Jueg. Fav.	Jueg. Cont.	Puntos Fav.	Puntos Cont.
1	DIAZ Melanie	PUR		3-0	3-0	4	2	2	0	6	0	66	26
2	QUASHIE Ashley	TTO	0-3		V	3	2	1	1	3	3	12	33
3	REID Angela	BAR	0-3	V		1	2	0	1	0	6	14	33

Grupo 10

Rank	Nombre	CON	PUR	COL	SKN	Puntos	Par. Jug.	Par. Gan.	Par. Per.	Jueg. Fav.	Jueg. Cont.	Puntos Fav.	Puntos Cont.
1	RIOS Daniely	PUR		3-2	3-0	4	2	2	0	6	2	83	50
2	UMBACIA Angie	COL	2-3		3-0	3	2	1	1	5	3	78	57
3	FREEMAN Angelisa	SKN	0-3	0-3		2	2	0	2	0	6	12	66

Grupo 11

Rank	Nombre	CON	CUB	GUA	JAM	Puntos	Par. Jug.	Par. Gan.	Par. Per.	Jueg. Fav.	Jueg. Cont.	Puntos Fav.	Puntos Cont.
1	GARCIA Anell	CUB		3-2	3-0	4	2	2	0	6	2	83	58
2	ESTRADA Andrea	GUA	2-3		3-1	3	2	1	1	5	4	86	74
3	LEWIS Dadrian	JAM	0-3	1-3		2	2	0	2	1	6	40	77

Grupo 12

Rank	Nombre	CON	VEN	CUB	MEX	Puntos	Par. Jug.	Par. Gan.	Par. Per.	Jueg. Fav.	Jueg. Cont.	Puntos Fav.	Puntos Cont.
1	GONZALEZ Roxy	VEN		3-2	3-0	4	2	2	0	6	2	80	72
2	CASTILLO Lisi	CUB	2-3		3-0	3	2	1	1	5	3	82	70
3	SERRANO Monica	MEX	0-3	0-3		2	2	0	2	0	6	48	68

Grupo 13

Rank	Nombre	CON	CUB	VEN	TTO	Puntos	Par. Jug.	Par. Gan.	Par. Per.	Jueg. Fav.	Jueg. Cont.	Puntos Fav.	Puntos Cont.
1	LOVET Idalys	CUB		3-1	3-0	4	2	2	0	6	1	75	38
2	MONTERO Wimberly	VEN	1-3		3-1	3	2	1	1	4	4	66	75
3	SPICER Catherine	TTO	0-3	1-3		2	2	0	2	1	6	45	73

Grupo 14

Rank	Nombre	CON	COL	GUA	ESA	Puntos	Par. Jug.	Par. Gan.	Par. Per.	Jueg. Fav.	Jueg. Cont.	Puntos Fav.	Puntos Cont.
1	BEDOYA Natalia	COL		3-2	3-1	4	2	2	0	6	3	87	73
2	LOPEZ Analdy	GUA	2-3		3-2	3	2	1	1	5	5	93	88
3	WANG De Ying	ESA	1-3	2-3		2	2	0	2	3	6	74	93

Grupo 15

Rank	Nombre	CON	CUB	GUA	DOM	GUY	Puntos	Par. Jug.	Par. Gan.	Par. Per.	Jueg. Fav.	Jueg. Cont.	Puntos Fav.	Puntos Cont.
1	JIMENEZ Leisy	CUB		3-2	3-1	3-2	6	3	3	0	9	5	134	113
2	ENRIQUEZ Mabelyn	GUA	2-3		3-1	2-3	4	3	1	2	7	7	132	128
3	VALDEZ Johenny	DOM	1-3	1-3		3-1	4	3	1	2	5	7	107	114
4	LOWE Trenace	GUY	2-3	3-2	1-3		4	3	1	2	6	8	114	132

Leyenda:
V Victoria





Tenis de Mesa / *Table Tennis*



Yadira Silva MEX



Mercedes Madrid MEX



Adriana Díaz PUR

Final Individual Mujeres / *Women's Singles*



COMPLEJO OMEGA
OMEGA COMPLEX

TENIS DE MESA
TABLE TENNIS

INDIVIDUAL FEMENIL
WOMEN'S SINGLES



RESULTADOS RESULTS

1/16 Final	Código CON	1/8 Final	Código CON
SILVA Yadira	MEX	SILVA Y	MEX
Bye			SILVA Y MEX
VILA Lineth	DOM	JIMENEZ L	CUB
JIMENEZ Leisy	CUB	4-1 (12:10 8:11 11:8 11:5 11:6)	
GONZALEZ Roxy	VEN	GONZALEZ R	VEN
MADRID Mercedes	MEX	4-0 (11:5 11:7 11:7 11:7)	
MONTERO Wimberly	VEN	BRITO E	DOM
BRITO Eva	DOM	4-2 (10:12 13:11 11:9 5:11 11:8 11:4)	
CORDERO Carelyn	PUR	CORDERO C	PUR
BRITO Karla	DOM	4-0 (11:7 11:6 11:7 11:8)	
CLARE Shenique	JAM	CORDERO C	PUR
BEDOYA Natalia	COL	4-1 (11:7 11:8 7:11 11:6 11:6)	
RIOS Daniely	PUR	BEDOYA N	COL
QUASHIE Ashley	TTO	4-1 (9:11 11:4 11:9 11:6 11:8)	
ESTRADA Andrea	GUA	RIOS D	PUR
MEDINA Paula	COL	4-0 (11:7 11:5 11:5 11:6)	
		MEDINA P	COL
		4-2 (6:11 11:9 11:6 9:11 11:4 11:9)	
		4-1 (11:9 9:11 11:5 12:10 11:5)	



Final Individual Mujeres / *Women's Singles*



COMPLEJO OMEGA
OMEGA COMPLEX

TENIS DE MESA
TABLE TENNIS

INDIVIDUAL FEMENIL
WOMEN'S SINGLES



RESULTADOS RESULTS

1/16 Final	Código CON	1/8 Final	Código CON
ARVELO Gremlis	VEN	ARVELO G	VEN
		4-2 (9:11 11:8 11:3 9:11 11:3 12:10)	
CASTILLO Lisi	CUB	ARVELO G	VEN
UMBACIA Angie	COL	4-2 (12:14 11:7 10:12 11:3 11:6 11:9)	
		LOVET I	CUB
LOVET Idalys	CUB	4-3 (7:11 11:13 11:7 6:11 12:10 11:9 11:6)	
GARCIA Anell	CUB	GARCIA A	CUB
		4-2 (11:5 9:11 7:11 11:9 11:3 11:6)	
MACHINENA Dulce	MEX	RUANO L	COL
LUCENA Josmary	VEN	4-2 (10:12 11:9 11:8 11:7 7:11 11:9)	
		RUANO L	COL
RUANO Lady	COL	4-1 (11:3 11:8 8:11 11:6 11:5)	
CHUNG Rheann	TTO	CHUNG R	TTO
		4-1 (12:10 4:11 11:6 13:11 14:12)	
LOPEZ Analdy	GUA	CHUNG R	TTO
ARIAS Emme	ESA	4-3 (11:6 9:11 11:13 11:8 8:11 11:4 11:6)	
		DIAZ M	PUR
DIAZ Melanie	PUR	4-1 (10:12 11:6 11:8 11:5 11:4)	
ENRIQUEZ Mabelyn	GUA	ENRIQUEZ M	GUA
		4-0 (11:7 11:4 11:5 11:7)	
SUAREZ Gabriela	ESA	DIAZ A	PUR
Bye		4-0 (11:4 11:6 11:7 11:9)	
		DIAZ A	PUR
DIAZ Adriana	PUR		

Final Individual Mujeres / *Women's Singles*



COMPLEJO OMEGA
OMEGA COMPLEX

TENIS DE MESA
TABLE TENNIS

INDIVIDUAL FEMENIL
WOMEN'S SINGLES



RESULTADOS

RESULTS

1/4 Final	Código CON	Semifinal	Código CON	Final	Código CON
SILVA Yadira	MEX	SILVA Y	MEX		
		4-0 (11:7 11:6 11:5 11:8)			
BRITO Eva	DOM			SILVA Y	MEX
				4-0 (11:2 11:9 11:7 11:4)	
CORDERO Carelyn	PUR	MEDINA P	COL		
		4-1 (11:5 11:5 6:11 11:6 11:3)			
MEDINA Paula	COL				
					ORO
				SILVA Y	MEX
				4-3 (11:7 11:6 11:13 11:9 9:11 9:11 11:6)	
ARVELO Gremlis	VEN	ARVELO G	VEN		
		4-1 (15:13 11:8 7:11 11:5 11:4)			
RUANO Lady	COL			ARVELO G	VEN
				4-1 (5:11 11:9 11:9 11:8 11:5)	
CHUNG Rheann	TTO	DIAZ A	PUR		
		4-1 (11:4 9:11 11:5 11:9 11:5)			
DIAZ Adriana	PUR				
					PLATA
					<u>ARVELO G</u> <u>VEN</u>



Dobles Mujeres / *Women's Doubles*



COMPLEJO OMEGA
OMEGA COMPLEX

TENIS DE MESA
TABLE TENNIS

DOBLES FEMENIL
WOMEN'S DOUBLES



RESULTADOS RESULTS

1/16 Final	Código CON	1/8 Final	Código CON
MEDINA Paula RUANO Lady	COL	MEDINA P RUANO L	COL
Bye			MEDINA P RUANO L
Bye			3-0 V
SUAREZ Gabriela WANG De Ying MACHINENA Dulce SERRANO Monica	ESA MEX	SUAREZ G WANG DY	ESA
		CASTILLO L LOVET I	CUB
		3-0 (12:10 11:8 11:4)	
CASTILLO Lisi LOVET Idalys	CUB		CASTILLO L LOVET I
Bye			3-0 (11:7 11:4 11:7)
		BRITO E VILA L	DOM
BRITO Eva VILA Lineth CORDERO Carelyn RIOS Daniely	DOM PUR	CORDERO C RIOS D	PUR
Bye			CORDERO C RIOS D
CUMMINGS Natalie NEDD Akeicia	GUY		3-1 (11:5 9:11 12:10 11:8)
		LOPEZ A MONTUFAR A	GUA
		3-1 (9:11 11:5 11:7 11:4)	
LOPEZ Analdy MONTUFAR Andrea CHUNG Rheann QUASHIE Ashley	GUA TTO	CHUNG R QUASHIE A	TTO
Bye			ARVELO G GONZALEZ R
Bye			3-0 (11:6 11:9 11:9)
		ARVELO G GONZALEZ R	VEN
ARVELO Gremlis GONZALEZ Roxy	VEN		

Leyenda:
V Victoria



Dobles Mujeres / *Women's Doubles*



COMPLEJO OMEGA
OMEGA COMPLEX

TENIS DE MESA
TABLE TENNIS

DOBLES FEMENIL
WOMEN'S DOUBLES



RESULTADOS

RESULTS

1/16 Final	Código CON	1/8 Final	Código CON
MADRID Mercedes SILVA Yadira	MEX	MADRID M SILVA Y	MEX
Bye			MADRID M SILVA Y
BEDOYA Natalia UMBACIA Angie	COL	GARCIA A JIMENEZ L	CUB
		3-1 (6:11 12:10 11:3 11:9)	
GARCIA Anell JIMENEZ Leisy FELIX Sherrice REID Angela	CUB	CLARE S FOSTER Y	JAM
		3-1 (11:8 11:8 7:11 11:8)	
CLARE Shenique FOSTER Yvonne	JAM	CLARE S FOSTER Y	JAM
Bye			3-1 (10:12 12:10 11:9 13:11)
		LUCENA J MONTERO W	VEN
LUCENA Josmary MONTERO Wimberly ENRIQUEZ Mabelyn ESTRADA Andrea	VEN	ENRIQUEZ M ESTRADA A	GUA
			ENRIQUEZ M ESTRADA A
Bye			3-1 (11:8 11:7 5:11 11:6)
BRITO Karla VALDEZ Johenny	DOM	EDGHILL C LOWE T	GUY
		3-0 (11:5 11:8 11:8)	
EDGHILL Chelsea LOWE Trenace ARIAS Emme PEREZ Karla	GUY	ARIAS E PEREZ K	ESA
			DIAZ A DIAZ M
Bye			3-1 (9:11 11:2 11:7 11:6)
Bye		DIAZ A DIAZ M	PUR
DIAZ Adriana DIAZ Melanie	PUR		



Dobles Mujeres / *Women's Doubles*



COMPLEJO OMEGA
OMEGA COMPLEX

TENIS DE MESA
TABLE TENNIS

DOBLES FEMENIL
WOMEN'S DOUBLES



RESULTADOS

RESULTS

1/4 Final	Código CON	Semifinal	Código CON	Final	Código CON
MEDINA Paula RUANO Lady	COL	MEDINA P RUANO L	COL		
		3-1 (11:6 13:11 6:11 11:6)			
CASTILLO Lisi LOVET Idalys	CUB	MEDINA P RUANO L	COL		
		3-1 (11:5 11:8 10:12 11:8)			
CORDERO Carelyn RIOS Daniely	PUR	ARVELO G GONZALEZ R	VEN		
		3-1 (11:9 13:11 9:11 11:7)			
ARVELO Gremlis GONZALEZ Roxy	VEN				ORO
MADRID Mercedes SILVA Yadira	MEX	MADRID M SILVA Y	MEX		MEDINA P RUANO L COL
		3-1 (11:1 13:11 9:11 11:3)			3-2 (9:11 8:11 11:3 14:12 13:11)
CLARE Shenique FOSTER Yvonne	JAM	DIAZ A DIAZ M	PUR		
		3-2 (5:11 9:11 11:6 11:5 11:7)			
ENRIQUEZ Mabelyn ESTRADA Andrea	GUA	DIAZ A DIAZ M	PUR		PLATA
		3-1 (11:8 12:10 3:11 14:12)			DIAZ A DIAZ M PUR
DIAZ Adriana DIAZ Melanie	PUR				



Tenis de Mesa / *Table Tennis*



FOTO: Joel Merino/@merinojoel

Puerto Rico, Colombia, México, Venezuela



Melanie Díaz, Adriana Díaz (PUR)



Equipos Ronda de Grupos Mujeres / *Women's Teams Round Robin*



COMPLEJO OMEGA
OMEGA COMPLEX

TENIS DE MESA
TABLE TENNIS

EQUIPOS FEMENIL
WOMEN'S TEAM

RONDA DE GRUPOS
ROUND ROBIN



RESULTADOS RESULTS

Grupo 1

Rank	Equipo	CON	PUR	MEX	ESA	Puntos	SPar. Jug.	SPar. Gan.	SPar. Per.	Par. Gan.	Par. Per.	Jueg. Fav.	Jueg. Cont.	Puntos Fav.	Puntos Cont.
1	PUERTO RICO	PUR		3-1	3-0	4	2	2	0	6	1	20	6	265	199
2	MEXICO	MEX	1-3		3-1	3	2	1	1	4	4	16	15	280	280
3	EL SALVADOR	ESA	0-3	1-3		2	2	0	2	1	6	4	19	185	251

Grupo 2

Rank	Equipo	CON	COL	GUA	TTO	JAM	Puntos	SPar. Jug.	SPar. Gan.	SPar. Per.	Par. Gan.	Par. Per.	Jueg. Fav.	Jueg. Cont.	Puntos Fav.	Puntos Cont.
1	COLOMBIA	COL		3-0	3-1	3-0	6	3	3	0	9	1	27	6	349	226
2	GUATEMALA	GUA	0-3		3-2	3-0	5	3	2	1	6	5	23	20	390	358
3	TRINIDAD y TOBAGO	TTO	1-3	2-3		3-0	4	3	1	2	6	6	20	24	366	398
4	JAMAICA	JAM	0-3	0-3	0-3		3	3	0	3	0	9	7	237	360	

Grupo 3

Rank	Equipo	CON	CUB	DOM	VEN	GUY	Puntos	SPar. Jug.	SPar. Gan.	SPar. Per.	Par. Gan.	Par. Per.	Jueg. Fav.	Jueg. Cont.	Puntos Fav.	Puntos Cont.
1	CUBA	CUB		3-1	3-0	3-0	6	3	3	0	9	1	28	10	399	333
2	REP. DOMINICANA	DOM	1-3		3-1	3-0	5	3	2	1	7	4	23	17	393	368
3	VENEZUELA	VEN	0-3	1-3		3-0	4	3	1	2	4	6	14	19	308	305
4	GUYANA	GUY	0-3	0-3	0-3		3	3	0	3	0	9	8	282	376	



Dobles Cuba



Tenis de Mesa / *Table Tennis*



Melanie Díaz, Adriana Díaz, Daniely Ríos, Carelyn Cordero PUR



Dobles Mixtos / *Mixed Doubles*



COMPLEJO OMEGA
OMEGA COMPLEX

TENIS DE MESA
TABLE TENNIS

DOBLES MIXTO
MIXED DOUBLES



RESULTADOS

RESULTS

1/32 Final	Código CON	1/16 Final	Código CON	1/8 Final	Código CON
NAVAS M./ARVELO G.	VEN	NAVAS M ARVELO G	VEN		
Bye				NAVAS M ARVELO G	VEN
SOTO K./MONTUFAR A.	GUA	SOTO K MONTUFAR A	GUA	3-0 (11:9 13:11 11:4)	
Bye					NAVAS M ARVELO G
MORA Y./CASTILLO L.	CUB	MORA Y CASTILLO L	CUB		3-1 (11:7 11:6 7:11 11:8)
Bye				MORA Y CASTILLO L	CUB
URIBE S./MADRID M.	MEX	URIBE S MADRID M	MEX	3-1 (11:5 9:11 11:5 11:9)	
Bye					
VILLA R./SERRANO M.	MEX	VILLA R SERRANO M	MEX		
Bye				PEREIRA A JIMENEZ L	CUB
PEREIRA A./JIMENE.	CUB	PEREIRA A JIMENEZ L	CUB	3-1 (11:9 11:3 7:11 11:7)	
		3-0 (11:7 11:8 11:3)			PEREIRA A JIMENEZ L
CALVO A./ARAYA A.	CRC	MEDINA J	VEN		3-0 (12:10 11:3 11:9)
MEDINA J./MONTERO W.	VEN	MONTERO W	VEN		
Bye				RAMIREZ JM ESTRADA A	GUA
RAMIREZ J./ESTRAD.	GUA	RAMIREZ JM ESTRADA A	GUA	3-1 (11:7 11:8 6:11 11:9)	
Bye					
ST. LOUIS D./CHUN.	TTO	ST. LOUIS D CHUNG R	TTO		
Bye				SANTOS E BRITO E	DOM
SANTOS E./BRITO E.	DOM	SANTOS E BRITO E	DOM	3-0 (11:1 11:7 11:3)	
Bye					PIETRI R RIOS D
DIAZ D./WANG D.	ESA	DIAZ D WANG DY	ESA		3-0 (11:5 11:9 11:9)
Bye				PIETRI R RIOS D	PUR
PIETRI R./RIOS D.	PUR	PIETRI R RIOS D	PUR	3-0 V	
Bye					
HYATT M./CLARE S.	JAM	HYATT M CLARE S	JAM		
Bye				HYATT M CLARE S	JAM
WILSON A./SPICER C.	TTO	VILA I VALDEZ J	DOM	3-0 (11:2 11:8 11:7)	
		3-1 (12:10 11:4 9:11 12:10)			AFANADOR B DIAZ A
VILA I./VALDEZ J.	DOM	AVILES E	ESA		3-0 (11:8 11:1 11:9)
AVILES E./PEREZ K.	ESA	PEREZ K	ESA		
Bye				AFANADOR B DIAZ A	PUR
AFANADOR B./DIAZ A.	PUR	AFANADOR B DIAZ A	PUR	3-2 (9:11 11:5 11:5 9:11 11:3)	
Bye					

Leyenda:
V Victoria



Tenis de Mesa / *Table Tennis*



Adriana Díaz, Brian Afanador



México, Puerto Rico, Cuba, Puerto Rico



Medallistas por Eventos Hombres / *Men's Medallists by Events*

Evento <i>EventGold</i>	Oro	<i>Silver</i>	Plata	<i>Bronze</i>	Bronce	
Sencillos / <i>Singles</i>	Andy Pereira	CUB	Brian Afanador	PUR	Marcos Madrid Daniel González	MEX PUR
Dobles / <i>Doubles</i>	Marcos Madrid Salvador Uribe	MEX	Brian Afanador Daniel González	PUR	Héctor García José Miguel Ramírez Curtis Humphreys Dexter St. Louis	GUA TTO
Equipos / <i>Teams</i>	Puerto Rico Brian Afanador Héctor Berrios Daniel González Richard Pietri		Cuba Jorge Campos Liván Martínez Yohan Mora Andy Pereira		Guatemala Héctor García Heber Moscoso José Miguel Ramírez Kevin Soto México Marcos Madrid Guillermo Muñoz Salvador Uribe Ricardo Villa	








Mujeres / *Women's*

Sencillos / <i>Singles</i>	Yadira Silva	MEX	Gremlis Arvelo	VEN	Paula Medina Adriana Díaz	COL PUR
Dobles / <i>Doubles</i>	Paula Medina Lady Ruano	COL	Adriana Díaz Melanie Díaz	PUR	Mercedes Madrid Yadira Silva Gremlis Arvelo Roxy González	MEX VEV
Equipos / <i>Teams</i>	Puerto Rico Adriana Díaz Melanie Díaz Carelyn Cordero Daniely Ríos		Colombia Natalia Bedoya Paula Medina Lady Ruano Angie Umbacia		Cuba Lisi Castillo Anell García Leisy Jiménez Idalys Lovet México Dulce Machinena Mercedes Madrid Mónica Serrano Yadira Silva	
Dobles Mixtos <i>Mixed Doubles</i>	Adriana Díaz Brian Afanador	PUR	Yadira Silva Marcos Madrid	MEX	Leisy Jiménez Andy Pereira Carelyn Cordero Daniel González	CUB PUR





Tenis de Mesa / *Table Tennis*

Medallas Tenis de Mesa / <i>Table Tennis Medals</i>						
Puesto <i>Rank</i>	País <i>Country</i>	Oro <i>Gold</i>	Plata <i>Silver</i>	Bronce <i>Bronze</i>	Total <i>Total</i>	
1	 PUR – Puerto Rico	3	3	3	9	
2	 MEX – México	2	1	4	7	
3	 CUB – Cuba	1	1	2	4	
4	 COL – Colombia	1	1	1	3	
5	 VEN – Venezuela	0	1	1	2	
6	 GUA – Guatemala	0	0	2	2	
7	 TTO – Trinidad & Tobago	0	0	1	1	
Totales / <i>Totals</i>		7	7	14	28	





Tiro con Arco Archery

Arqueros de 12 países participaron en las 10 pruebas convocadas que se celebraron en los terrenos del parque de béisbol ubicado dentro del campus de la Universidad Veracruzana en la ciudad de Xalapa. México, Colombia y Venezuela se repartieron las medallas de oro que estuvieron en disputa. Los mexicanos totalizaron 10 medallas con seis de oro, dos de plata y dos de bronce. Colombia ganó once medallas en total, con tres de oro, seis de plata y dos de bronce, Venezuela sumó cinco con una de oro, una de plata y tres de bronce. Otros dos países estuvieron en las medallas, El Salvador con una de plata y Cuba con tres de bronce.

Julio Fierro de México fue el máximo ganador de oro en la competencia con tres, su compatriota Luis Álvarez ganó dos. En mujeres las más destacadas fueron Ana Rendón de Colombia con dos de oro y una plata, Sara López de Colombia ganó tres medallas, con una oro, una de plata y una de bronce. La mexicana Aida Román ganó un oro y una plata. La competencia dejó tres nuevos récords para los Juegos.

Archers from twelve (12) countries participated in the ten (10) events that were held on the grounds of the baseball park located within the campus of the University of Veracruz in the city of Xalapa. Mexico, Colombia and Venezuela shared the gold medals that were distributed. The Mexicans totaled ten (10) medals with six gold, two silvers and two bronze medals. Colombia won eleven (11) medals in total, with three gold, six silvers and two bronzes, Venezuela added five (5) with one gold, one silver and three bronzes. Two other countries were in the medals, El Salvador with one of silver and Cuba with three of bronze.

Julio Fierro de México was the highest gold winner in the competition with three, his compatriot Luis Álvarez won two. In women the most outstanding were Ana Rendón from Colombia with two gold and one silver, Sara Lopez from Colombia won three medals, with one gold, one silver and one bronze. The Mexican Aida Román won gold and silver. The competition left three new records for the Games.





Tiro con Arco-Participantes por País / *Archery-Participants by Country*

Barbados (BAR)

Brandon Field
Dwight Hayley
Charlene Goddard
Judith Magras

Colombia (COL)

Daniel Betancur
Daniel Pineda
Juan Bonilla
Camilo Cardona
Ronaldo Gutiérrez
Daniel Muñoz
Ana Rendón
Natalia Sánchez
María Sepúlveda
Sara López
Aura Bravo
Alejandra Uzquiano

Costa Rica (CRC)

Rubén Jiménez
Oscar Acuña
José Gamboa
Gustavo Ruiz
Gloriana Bermúdez

Cuba (CUB)

Juan Stevens
Hugo Franco
Jaime Quintana
Maydenia Sarduy
Lorisglenis Ojea
Larissa Pagán

El Salvador (ESA)

Oscar Guillén
Rafael Castañeda
Baltazar Merino
Roberto Hernández
Jorge Jiménez
Rigoberto Hernández
Elena Abullarde
Valeria Aguirre
Yolanda Lagos
Marisol Umanzar

Guatemala (GUA)

Diego Castro
Thomas Flossbach
Olmo Parrilla
Arturo Cordero
Rafael Paiz
Gabriel Rámila
Katia Álvarez
Yesenia Valencia
Diana Martínez
María Zebadua

Islas Vírgenes USA (ISV)

Anne Abernathy

México (MEX)

Luis Álvarez
Juan Serrano
Pedro Vivas
Julio Fierro
Mario Cardoso
Rodolfo González
Aida Román
Alejandra Valencia
Gabriela Bayardo
Brenda Merino
Katia Rodríguez
Linda Ochoa

Puerto Rico (PUR)

Javier A. Irizarry
José A. Irizarry
Kent Chang
Jean Pizarro
José Reyes
José Rosario
Marla Cintrón
María La Torre

República Dominicana (DOM)

Andrés Alfonseca
Luis Jaquez
Daniel Martínez
José Yunen
Goico París
José Robiou
Rasairys Guzmán
Lya Solona
Ana Cáceres
Carmen Espinal

Trinidad & Tobago (TTO)

Jean Luc Espinet
George Vire
Ali Hasmath
Amrit Siew
Sonia Thompson
Neela Celair

Venezuela (VEN)

Ricardo Vázquez
Elías Malavé
David Sánchez
Eduardo González
Leandro Rojas
Nelson Torres
Leidys Brito
Mayra Méndez
Saraneth Rivera
Olga Bosch
Ana Mendoza
Luzmary Guedez



Individual Recurvo Ronda de Clasificación Hombres

Men's Recurve Individual Ranking Round



CAMPO DE TIRO CON ARCO USBI
FIELD ARCHERY USBI

MAR. TUE
18 NOV 2014
10:00

TIRO CON ARCO
ARCHERY

INDIVIDUAL RECURVO VARONIL
RECURVE MEN INDIVIDUAL

RONDA DE CLASIFICACIÓN
RANKING ROUND



RESULTADOS

RESULTS

Record Mundial 144 Flechas:	1387 KIM Woojin	KOR Guangzhou (CHN)	20 NOV 2010
Record de los juegos 144 Flechas:	1345 SERRANO Juan	MEX ESA (ESA)	1 ENE 2006

Rank	Num. Atleta	Nombre	CON WA Ranking (Código)	Mundial	90 Metros	70 Metros	50 Metros	30 Metros	10s	Xs	Puntos
1	20B	ALVAREZ Luis	MEX	17	309 / 3	331 / 1	334 / 1	350 / 2	70	28	1324
2	25A	PINEDA Daniel	COL	67	316 / 1	320 / 8	331 / 3	350 / 3	63	24	1317
3	22A	MALAVE Elias	VEN	76	308 / 4	325 / 3	330 / 5	351 / 1	58	24	1314
4	23B	QUINTANA Jaime	CUB	273	311 / 2	320 / 6	331 / 4	349 / 5	59	16	1311
5	21B	STEVENS Juan	CUB	92	300 / 8	327 / 2	325 / 7	349 / 4	57	26	1301
6	25B	GUILLEN Oscar	ESA	46	306 / 5	320 / 7	326 / 6	343 / 14	55	26	1295
7	20C	PARRILLA Olmo	GUA	242	299 / 12	325 / 4	322 / 9	345 / 11	41	14	1291
8	22B	FRANCO Hugo	CUB	216	306 / 6	323 / 5	322 / 11	339 / 18	44	19	1290
9	19C	FLOSSBACH Thomas	GUA	102	303 / 7	317 / 10	321 / 12	347 / 7	50	13	1288
10	21A	VASQUEZ Ricardo	VEN	103	299 / 10	314 / 14	323 / 8	345 / 10	56	15	1281
11	26A	BETANCUR Daniel	COL	NR	293 / 15	316 / 12	331 / 2	341 / 16	51	24	1281
12	19A	IRIZARRY Javier A	PUR	NR	298 / 13	316 / 11	322 / 10	343 / 15	50	23	1279
13	19B	SERRANO Juan	MEX	19	290 / 17	315 / 13	318 / 14	349 / 5	52	11	1272
14	18C	CASTRO Diego	GUA	79	293 / 16	318 / 9	311 / 19	346 / 9	44	15	1268
15	27A	BONILLA Juan	COL	NR	299 / 11	310 / 16	310 / 20	347 / 8	47	13	1266
16	23A	SANCHEZ David	VEN	290	300 / 9	300 / 20	320 / 13	345 / 13	44	12	1265
17	24C	MARTINEZ Daniel	DOM	219	294 / 14	309 / 17	312 / 18	336 / 21	36	14	1251
18	25C	ALFONSECA Andres	DOM	199	285 / 19	310 / 15	312 / 17	340 / 17	43	20	1247
19	18A	IRIZARRY Jose A	PUR	NR	287 / 18	298 / 23	315 / 15	338 / 19	32	12	1238
20	24B	MERINO Baltazar	ESA	NR	285 / 20	306 / 18	298 / 24	335 / 22	34	13	1224
21	18B	VIVAS Pedro	MEX	29	260 / 23	303 / 19	314 / 16	345 / 12	39	12	1222
22	26B	CASTANEDA Rafael	ESA	194	271 / 21	293 / 25	300 / 23	336 / 20	36	12	1200
23	24A	ESPINET Jean-Luc	TTO	NR	245 / 26	299 / 22	307 / 21	330 / 24	22	9	1181
24	22C	HAGLEY Dwight	BAR	330	261 / 22	295 / 24	291 / 25	329 / 25	23	4	1176
25	27B	JIMENEZ Ruben	CRC	145	237 / 27	300 / 21	303 / 22	330 / 23	21	7	1170
26	23C	JAQUEZ Luis	DOM	334	247 / 25	277 / 26	285 / 26	329 / 26	20	6	1138
27	20A	CHANG Ken	PUR	NR	249 / 24	268 / 27	279 / 27	313 / 28	11	3	1109
28	21C	FIELD Brandon	BAR	291	185 / 28	225 / 28	276 / 28	321 / 27	11	4	1007





Tiro con Arco / Archery



Luis Álvarez MEX



Juan Serrano MEX, Javier Irizarry PUR



Final Individual Recurvo Hombres / *Men's Recurve Individual*



CAMPO DE TIRO CON ARCO USBI
FIELD ARCHERY USBI

VIE FRI
21 NOV 2014

TIRO CON ARCO
ARCHERY

INDIVIDUAL RECURVO VARONIL
RECURVE MEN INDIVIDUAL



CUADRO DE RESULTADOS RESULTS BRACKETS

RR	Rank / Puntos	Num. Dorsal	Nombre	CON (Código)	Cuartos de Final	Semifinales	Medalla Oro
1/	1324	1	ALVAREZ Luis	MEX	6 (29,28,25,27,28)	ALVAREZ L 6 (28,29,28,28)	ORO
9/	1288	9	FLOSSBACH Thomas	GUA	4 (28,27,27,28,25)	ALVAREZ L 7 (28,26,28,29)	
5/	1301	5	STEVENS Juan	CUB	6 (27,28,28,23,29-T10)	STEVENS J 2 (26,29,28,24)	ALVAREZ L
13/	1272	13	SERRANO Juan	MEX	5 (27,30,26,26,28-T9)		
14/	1268	14	CASTRO Diego	GUA	5 (29,24,24,27,28-T7)	BETANCUR D 6 (24,24,24,28,26)	PLATA
11/	1281	11	BETANCUR Daniel	COL	6 (17,26,24,29,26-T10)	BETANCUR D 1 (27,26,25,25)	
10/	1281	10	VASQUEZ Ricardo	VEN	6 (28,21,29,25,27)	VASQUEZ R 4 (23,29,25,26,23)	BETANCUR D
2/	1317	2	PINEDA Daniel	COL	4 (27,26,27,26,26)		
						STEVENS J 4 (29,23,27,26,27)	BRONCE
						VASQUEZ R 6 (26,25,28,25,29)	VASQUEZ R

Clasificación Final				
Oro	1	ALVAREZ Luis	MEX	
Plata	2	BETANCUR Daniel	COL	
Bronce	3	VASQUEZ Ricardo	VEN	
	4	STEVENS Juan	CUB	
	5	SERRANO Juan	MEX	5 (137)
	6	CASTRO Diego	GUA	5 (132)
	7	FLOSSBACH Thomas	GUA	4 (135)
	8	PINEDA Daniel	COL	4 (132)

Nota:
In each set the archer with the highest score is awarded 2 points. In case of a tied score, both archers are awarded 1 point.

Leyenda:
RR Ronda de Ranking



Individual Compuesto Ronda de Clasificación Hombres

Men's Compound Individual Ranking Round



CAMPO DE TIRO CON ARCO USBI
FIELD ARCHERY USBI

MIÉ WED
19 NOV 2014
10:00

TIRO CON ARCO
ARCHERY

INDIVIDUAL COMPUESTO VARONIL
COMPOUND MEN INDIVIDUAL

RONDA DE CLASIFICACIÓN
RANKING ROUND



RESULTADOS

RESULTS

Record Mundial 72 Arrows: 715 PERKINS Christopher CAN Richmond Corner (CAN) 9 AGO 2013

Rank	Num. Atleta	Nombre	CON WA Ranking (Código)	Mundial	1ª Parte	2ª Parte	10s	Xs	Puntos
1	04B	HERNANDEZ Roberto	ESA	12	353 / 2	356 / 1	59	38	709
2	01A	FIERRO Julio	MEX	17	354 / 1	354 / 2	60	24	708
3	08B	MUNOZ Daniel	COL	25	352 / 4	349 / 6	53	21	701
4	03A	GONZALEZ Rodolfo	MEX	44	348 / 10	352 / 3	52	19	700
5	02A	CARDOSO Mario	MEX	22	352 / 4	347 / 9	53	18	699
6	02B	REYES Jose	PUR	NR	351 / 6	348 / 8	51	16	699
7	06B	JIMENEZ Jorge	ESA	42	352 / 3	346 / 14	50	23	698
8	06C	TORRES Nelson	VEN	130	351 / 7	346 / 13	49	16	697
9	09B	CARDONA Camilo	COL	39	346 / 13	350 / 4	48	22	696
10	07A	YUNEN Jose	DOM	115	347 / 12	349 / 5	46	23	696
11	05C	GONZALEZ Eduardo	VEN	75	348 / 9	347 / 11	48	21	695
12	05B	HERNANDEZ Rigoberto	ESA	67	349 / 8	345 / 16	47	22	694
13	04C	ROJAS Leandro	VEN	43	345 / 14	349 / 7	46	21	694
14	01B	PIZARRO Jean	PUR	NR	342 / 16	347 / 10	45	19	689
15	05A	VIRE George	TTO	NR	347 / 11	340 / 19	46	14	687
16	08A	GOICO Paris	DOM	92	341 / 17	345 / 15	42	18	686
17	07B	GUTIERREZ Ronaldo	COL	NR	336 / 20	347 / 12	48	18	683
18	04A	ALI Hasmath	TTO	NR	344 / 15	339 / 20	40	19	683
19	01C	CORDERO Arturo	GUA	82	341 / 17	342 / 17	39	15	683
20	03B	ROSARIO Jose	PUR	NR	339 / 19	335 / 23	35	17	674
21	07C	RUIZ Gustavo	CRC	181	335 / 21	336 / 22	31	12	671
22	02C	PAIZ Rafael	GUA	115	333 / 22	338 / 21	29	11	671
23	09A	ROBIOU Jose Jr.	DOM	223	326 / 24	341 / 18	29	9	667
24	09C	GAMBOA Jose	CRC	143	333 / 23	331 / 24	27	8	664
25	08C	ACUNA Oscar	CRC	162	325 / 25	330 / 25	25	5	655
26	03C	RAMILA Gabriel	GUA	240	313 / 27	314 / 26	18	6	627
27	06A	SIEW Amrit	TTO	NR	322 / 26	296 / 27	14	4	618

Leyenda:

No. Number NR Not Ranked WA World Archery



Final Individual Compuesto Hombres / *Men's Compound Individual*



CAMPO DE TIRO CON ARCO USBI
FIELD ARCHERY USBI

VIE FRI
21 NOV 2014

TIRO CON ARCO
ARCHERY

INDIVIDUAL COMPUESTO VARONIL
COMPOUND MEN INDIVIDUAL



CUADRO DE RESULTADOS RESULTS BRACKETS

Record Mundial 15 Arrows: 150(10) WILDE Reo USA Swansea (USA) 26 JUN 2011

RR	Rank / Puntos	Num. Dorsal	Nombre	CON (Código)	Cuartos de Final	Semifinales	Medalla Oro
1/	709	1	HERNANDEZ Roberto	ESA 146	HERNANDEZ R 142	HERNANDEZ R 143 T10	ORO
8/	697	8	TORRES Nelson	VEN 145			
5/	699	5	CARDOSO Mario	MEX 147 T10	CARDOSO M 136	FIERRO J 143 T10*	PLATA
13/	694	13	ROJAS Leandro	VEN 147 T9			
14/	689	14	PIZARRO Jean	PUR 144	GONZALEZ E 140	FIERRO J 143 T10*	PLATA
11/	695	11	GONZALEZ Eduardo	VEN 147			
7/	698	7	JIMENEZ Jorge	ESA 145	FIERRO J 143	HERNANDEZ R	PLATA
2/	708	2	FIERRO Julio	MEX 147			

CARDOSO M	140	BRONCE GONZALEZ E
GONZALEZ E	145	

Clasificación Final		
Oro	1	FIERRO Julio MEX
Plata	2	HERNANDEZ Roberto ESA
Bronce	3	GONZALEZ Eduardo VEN
	4	CARDOSO Mario MEX
	5	ROJAS Leandro VEN (147)
	6	JIMENEZ Jorge ESA (145)
	6	TORRES Nelson VEN (145)
	8	PIZARRO Jean PUR (144)

Leyenda:
* Mas cercano al centro RR Ronda de Ranking





Tiro con Arco / *Archery*



Julio Fierro MEX



Mario Cardoso MEX



Final Equipo Recurvo Hombres / *Men's Recurve Team*



CAMPO DE TIRO CON ARCO USBI
FIELD ARCHERY USBI

TIRO CON ARCO
ARCHERY

EQUIPOS RECURVO VARONIL
RECURVE MEN TEAM



SUMARIO DE RESULTADOS a 23 NOV 2014 RESULTS SUMMARY

Rk CON	Nombre
1 MEX - MÉXICO	ALVAREZ Luis SERRANO Juan VIVAS Pedro
2 COL - COLOMBIA	BETANCUR Daniel BONILLA Juan PINEDA Daniel
3 CUB - CUBA	FRANCO Hugo QUINTANA Jaime STEVENS Juan
4 ESA - EL SALVADOR	CASTANEDA Rafael GUILLEN Oscar MERINO Baltazar
5 VEN - VENEZUELA	MALAVE Elias SANCHEZ David VASQUEZ Ricardo
6 GUA - GUATEMALA	CASTRO Diego FLOSSBACH Thomas PARRILLA Olmo
7 PUR - PUERTO RICO	CHANG Ken IRIZARRY Javier A IRIZARRY Jose A
8 DOM - REPÚBLICA DOMINICANA	ALFONSECA Andres JAQUEZ Luis MARTINEZ Daniel



Final Equipo Compuesto Hombres / *Men's Compound Team*



CAMPO DE TIRO CON ARCO USBI
FIELD ARCHERY USBI

JUE THU
20 NOV 2014

TIRO CON ARCO
ARCHERY

EQUIPOS COMPUESTO VARONIL
COMPOUND MEN TEAM



CUADRO DE RESULTADOS RESULTS BRACKETS

Record Mundial 24 Arrows:	239 USA - UNITED STATES	Turin (ITA)	6 JUL 2011
Record de los juegos 24 Arrows:	232 ESA - EL SALVADOR	Cartagena (COL)	1 ENE 2006

Rk Rank/	Ronda Puntos	CON	Nombre	Ranking Mundial	1/8	Cuartos de Final	Semifinales	Medalla Oro	
1/	2107	MEX	- México CARDOSO Mario FIERRO Julio GONZALEZ Rodolfo			México 224 (58, 58, 49, 59)		Clasificación Final 1 MEX-MÉXICO 2 VEN-VENEZUELA 3 COL-COLOMBIA 4 ESA-EL SALVADOR 5 PUR-PUERTO RICO 6 DOM-REPÚBLICA DOMINIC. 7 CRC-COSTA RICA 8 GUA-GUATEMALA 9 TTO-TRINIDAD Y T.	
			- BYE -				México 236 (59, 58, 60, 59)		
9/	1981	GUA	- Guatemala CORDERO Arturo PAIZ Rafael RAMILA Gabriel			Guatemala 209 (54, 55, 55, 45)			
8/	1988	TTO	- Trinidad y Tobago ALI Hasmath SIEW Amrit VIRE George	NP					
5/	2062	PUR	- Puerto Rico PIZARRO Jean REYES Jose ROSARIO Jose	20		Puerto Rico 232 (56, 60, 59, 57)			
			- BYE -				Colombia 233 (58, 58, 59, 58)		
			- BYE -						
4/	2080	COL	- Colombia CARDONA Camilo GUTIERREZ Ronaldo MUNOZ Daniel	2		Colombia 233 (58, 60, 58, 57)			ORO
3/	2086	VEN	- Venezuela GONZALEZ Eduardo ROJAS Leandro TORRES Nelson			Venezuela 231 (57, 57, 58, 59)			
			- BYE -				Venezuela 232 (59, 58, 58, 57)		
			- BYE -						
6/	2049	DOM	- República Dominicana GOICO Paris ROBIOU Jose Jr. YUNEN Jose	3		República Dominicana 223 (57, 56, 54, 56)		PLATA	
7/	1990	CRC	- Costa Rica ACUNA Oscar GAMBOA Jose RUIZ Gustavo			Costa Rica 220 (57, 53, 53, 57)			
			- BYE -				El Salvador 228 (59, 55, 54, 60)		
			- BYE -						
2/	2101	ESA	- El Salvador HERNANDEZ Rigoberto HERNANDEZ Roberto JIMENEZ Jorge	1		El Salvador 229 (55, 57, 58, 59)		BRONCE	
							Colombia 232 (57, 58, 59, 58)		
							El Salvador 228 (56, 57, 57, 58)		

Leyenda:
NR Sin ranking

Individual Recurvo Ronda de Clasificación Mujeres

Women's Recurve Individual Ranking Round



CAMPO DE TIRO CON ARCO USBI
FIELD ARCHERY USBI

MAR TUE
18 NOV 2014
10:00

TIRO CON ARCO
ARCHERY

INDIVIDUAL RECURVO FEMENIL
RECURVE WOMEN INDIVIDUAL

RONDA DE CLASIFICACIÓN
RANKING ROUND



RESULTADOS

RESULTS

Record Mundial 144 Flechas:	1405 PARK Sung-Hyun	KOR Cheongju (KOR)	10 OCT 2004
Record de los juegos 144 Flechas:	1339 ROMAN Aida	MEX Mayaguez (ESA)	1 ENE 2010

Rank	Num. Atleta	Nombre	CON WA Ranking (Código)	Mundial	70 Metros	60 Metros	50 Metros	30 Metros	10s	Xs	Puntos
1	12C	RENDON Ana	COL	26	334 / 1	339 / 1	328 / 4	355 / 2	76	30	1356
2	15A	VALENCIA Alejandra	MEX	16	327 / 2	332 / 3	329 / 3	350 / 3	67	21	1338
3	16A	ROMAN Aida	MEX	13	320 / 4	328 / 5	330 / 2	357 / 1	63	31	1335
4	11C	SANCHEZ Natalia	COL	34	319 / 5	325 / 8	336 / 1	347 / 5	59	19	1327
5	13B	BRITO Leidys	VEN	65	323 / 3	331 / 4	316 / 9	349 / 4	60	18	1319
6	17A	BAYARDO Gabriela	MEX	49	315 / 8	325 / 7	326 / 5	339 / 9	53	20	1305
7	13C	SEPULVEDA Maira	COL	33	297 / 14	336 / 2	324 / 6	345 / 6	61	25	1302
8	12A	SARDUY Maydenia	CUB	136	311 / 10	326 / 6	313 / 10	341 / 7	51	13	1291
9	14B	MENDEZ Mayra	VEN	51	317 / 7	308 / 13	321 / 7	341 / 8	44	16	1287
10	11B	GUZMAN Rosairys	DOM	106	305 / 11	318 / 9	318 / 8	338 / 10	43	16	1279
11	10B	SOLANO Lya	DOM	124	313 / 9	302 / 15	309 / 11	333 / 13	36	13	1257
12	11A	OJEA Lorisglenis	CUB	NR	318 / 6	310 / 11	283 / 17	336 / 11	31	12	1247
13	16C	VALENCIA Yesenia	GUA	90	289 / 15	317 / 10	294 / 14	328 / 15	38	13	1228
14	14C	ABULLARADE Elena	ESA	117	304 / 12	301 / 16	287 / 15	333 / 14	36	14	1225
15	13A	GODDARD Charlene	BAR	300	274 / 19	291 / 19	295 / 13	326 / 16	37	11	1186
16	15B	RIVERA Saraneth	VEN	186	297 / 13	304 / 14	265 / 18	316 / 20	31	6	1182
17	15C	PAIZ Maria	GUA	122	256 / 22	294 / 17	304 / 12	320 / 18	25	4	1174
18	10A	PAGAN Larissa	CUB	144	284 / 16	292 / 18	285 / 16	311 / 21	24	10	1172
19	17C	ALVAREZ Katia	GUA	328	276 / 18	291 / 19	240 / 21	334 / 12	25	9	1141
20	10C	BERMUDEZ Gloriana	CRC	137	282 / 17	309 / 12	255 / 19	294 / 22	20	7	1140
21	17B	ABERNATHY Anne	ISV	148	273 / 20	264 / 22	254 / 20	317 / 19	18	4	1108
22	14A	MAGRAS Judith	BAR	444	242 / 23	253 / 23	238 / 22	324 / 17	18	5	1057
23	12B	CACERES Ana	DOM	900	260 / 21	246 / 24	198 / 23	275 / 24	12	3	979
24	16B	THOMPSON Sonia	TTO	NR	207 / 24	267 / 21	168 / 24	278 / 23	10	3	920





Tiro con Arco / Archery



Ana Rendón COL



Sara López, Aura Bravo, Alejandra Usquiano COL



Aida Román, Gabriela Bayardo MEX



Final Individual Recurvo Mujeres / *Women's Recurve Individual*



CAMPO DE TIRO CON ARCO USBI
FIELD ARCHERY USBI

VIE FRI
21 NOV 2014

TIRO CON ARCO
ARCHERY

INDIVIDUAL RECURVO FEMENIL
RECURVE WOMEN INDIVIDUAL



CUADRO DE RESULTADOS RESULTS BRACKETS

RR	Rank / Puntos	Num. Dorsal	Nombre	CON (Código)	Cuartos de Final	Semifinales	Medalla Oro
1/	1356	1	RENDON Ana	COL	7 (27,28,27,27)	RENDON A 6 (26,26,28,26,29-T9*)	ORO
8/	1291	8	SARDUY Maydenia	CUB	1 (25,28,26,21)	RENDON A 6 (25,25,29,28,28-T9*)	
5/	1319	5	BRITO Leidys	VEN	0 (26,27,24)	SANCHEZ N 5 (26,28,27,27,28-T9)	RENDON A
4/	1327	4	SANCHEZ Natalia	COL	6 (30,29,27)		
3/	1335	3	ROMAN Aida	MEX	6 (27,25,29,29,29)	ROMAN A 6 (27,27,27,28)	PLATA
6/	1305	6	BAYARDO Gabriela	MEX	4 (29,27,26,26,26)	ROMAN A 5 (24,28,27,28,29-T9)	
7/	1302	7	SEPULVEDA Maira	COL	6 (25,28,28,29,30)	SEPULVEDA M 2 (26,28,24,25)	ROMAN A
2/	1338	2	VALENCIA Alejandra	MEX	4 (28,26,28,29,28)		
						SANCHEZ N 7 (23,27,24,28,27)	BRONCE
						SEPULVEDA M 3 (23,25,28,23,26)	SANCHEZ N

Clasificación Final				
Oro	1	RENDON Ana	COL	
Plata	2	ROMAN Aida	MEX	
Bronce	3	SANCHEZ Natalia	COL	
	4	SEPULVEDA Maira	COL	
	5	VALENCIA Alejandra	MEX	4 (139)
	6	BAYARDO Gabriela	MEX	4 (134)
	7	SARDUY Maydenia	CUB	1 (100)
	8	BRITO Leidys	VEN	0 (77)

Nota:
In each set the archer with the highest score is awarded 2 points. In case of a tied score, both archers are awarded 1 point.

Leyenda:
* Mas cercano al centro **RR** Ronda de Ranking

Individual Compuesto Ronda de Clasificación Mujeres

Women's Compound Individual Ranking Round



CAMPO DE TIRO CON ARCO USBI
FIELD ARCHERY USBI

MAR TUE
18 NOV 2014
10:00

TIRO CON ARCO
ARCHERY

INDIVIDUAL COMPUESTO FEMENIL
COMPOUND WOMEN INDIVIDUAL

RONDA DE CLASIFICACIÓN
RANKING ROUND



RESULTADOS

RESULTS

Record Mundial 72 Arrows: 704 LOPEZ Sara COL Medellín (COL) 18 JUL 2013

Rank	Num. Atleta	Nombre	CON WA Ranking (Código)	Mundial	1ª Parte	2ª Parte	10s	Xs	Puntos
1	05C	LOPEZ Sara	COL	1	345 / 4	349 / 1	48	17	694
2	02B	BOSCH Olga	VEN	66	341 / 5	348 / 2	48	21	689
3	01B	MENDOZA Ana	VEN	28	346 / 1	342 / 4	42	20	688
4	04B	OCHOA Linda	MEX	10	345 / 2	343 / 3	41	20	688
5	05B	RODRIGUEZ Katia	MEX	33	345 / 3	337 / 10	39	14	682
6	06B	MERINO Brenda	MEX	27	339 / 8	341 / 5	39	16	680
7	05A	CINTRON Maria	PUR	NR	341 / 6	337 / 11	35	12	678
8	03B	GUEDEZ Luzmary	VEN	122	337 / 11	341 / 7	18	4	678
9	03C	USQUIANO Alejandra	COL	6	339 / 9	338 / 9	17	9	677
10	04C	BRAVO Aura	COL	48	337 / 10	339 / 8	35	15	676
11	01A	LAGOS Yolanda	ESA	108	329 / 15	341 / 6	29	10	670
12	02C	ZEBADUA Maria	GUA	NR	340 / 7	329 / 14	33	11	669
13	06A	LA TORRE Maria	PUR	NR	336 / 13	332 / 12	29	10	668
14	01C	MARTINEZ Diana	GUA	111	336 / 12	327 / 15	29	7	663
15	04A	ESPINAL Carmen	DOM	143	335 / 14	325 / 16	28	9	660
16	03A	UMANZOR Marisol	ESA	97	326 / 16	331 / 13	14	3	657
17	02A	AGUIRRE Valeria	ESA	83	324 / 18	323 / 17	19	7	647
18	07A	BRUNO Brenda	PUR	NR	324 / 17	320 / 18	18	6	644
19	07B	CEZAIER Neela	TTO	NR	317 / 19	314 / 19	19	4	631



Leyenda:
No. Number NR Not Ranked WA World Archery

Final Individual Compuesto Mujeres / *Women's Compound Individual*



CAMPO DE TIRO CON ARCO USBI
FIELD ARCHERY USBI

VIE FRI
21 NOV 2014

TIRO CON ARCO
ARCHERY

INDIVIDUAL COMPUESTO FEMENIL
COMPOUND WOMEN INDIVIDUAL



CUADRO DE RESULTADOS RESULTS BRACKETS

Record Mundial 15 Arrows: 150(21) JONES Erika USA Cali (COL) 27 JUL 2013

RR	Rank / Puntos	Num. Dorsal	Nombre	CON (Código)	Cuartos de Final	Semifinales	Medalla Oro
1/	694	1	LOPEZ Sara	COL	142	LOPEZ S	ORO
8/	678	8	GUEDEZ Luzmary	VEN	140	147	
5/	682	5	RODRIGUEZ Katia	MEX	145	RODRIGUEZ K	LOPEZ S
4/	688	4	OCHOA Linda	MEX	143	139	
3/	688	3	MENDOZA Ana	VEN	144	MERINO B	PLATA
6/	680	6	MERINO Brenda	MEX	149	144 T9	
10/	676	10	BRAVO Aura	COL	146	BRAVO A	BRAVO A
2/	689	2	BOSCH Olga	VEN	144	144 T10	

RODRIGUEZ K	142	BRONCE
MERINO B	146	MERINO B

Clasificación Final		
Oro	1	LOPEZ Sara COL
Plata	2	BRAVO Aura COL
Bronce	3	MERINO Brenda MEX
	4	RODRIGUEZ Katia MEX
	5	BOSCH Olga VEN (144)
	5	MENDOZA Ana VEN (144)
	7	OCHOA Linda MEX (143)
	8	GUEDEZ Luzmary VEN (140)

Leyenda:
RR Ronda de Ranking



Final Equipo Recurvo Mujeres / *Women's Recurve Team*



CAMPO DE TIRO CON ARCO USBI
FIELD ARCHERY USBI

JUE THU
20 NOV 2014

TIRO CON ARCO
ARCHERY

EQUIPOS RECURVO FEMENIL
RECURVE WOMEN TEAM



CUADRO DE RESULTADOS RESULTS BRACKETS

Rk Rank/	Ronda Puntos	CON	Nombre	Ranking Mundial	Cuartos de Final	Semifinales	Medalla Oro
1/	3985	COL	Colombia RENDON Ana SANCHEZ Natalia SEPULVEDA Maira	3		Colombia 6 (50,54,55)	Clasificación Final 1 MEX-MÉXICO 2 COL-COLOMBIA 3 CUB-CUBA 4 DOM-REPÚBLICA DOMINIC. 5 VEN-VENEZUELA 4 (201) 6 GUA-GUATEMALA 0 (134)
			- BYE -			Colombia 3 (52,52,49,51)	
5/	3543	GUA	Guatemala ALVAREZ Katia PAIZ Maria VALENCIA Yesenia	0 (42,46,46)		Cuba 0 (49,48,54)	ORO
4/	3710	CUB	Cuba OJEA Lorisglenis PAGAN Larissa SARDUY Maydenia	6 (49,48,51)			
3/	3788	VEN	Venezuela BRITO Leidys MENDEZ Mayra RIVERA Saraneth	4 (51,48,48,54- T25)		República Dominicana (44,42,39)	México
6/	3515	DOM	República Dominicana CACERES Ana GUZMAN Rosairys SOLANO Lya	20 5 (48,52,51,38- T27)		México 5 (54,41,49,53)	
			- BYE -			México 6 (51,47,55)	PLATA
2/	3978	MEX	México BAYARDO Gabriela ROMAN Aida VALENCIA Alejandra				
							Colombia
						Cuba 6 (47,51,48,56)	BRONCE
						Cuba República Dominicana (46,47,50,43)	

Final Equipo Compuesto Mujeres / *Women's Compound Team*



CAMPO DE TIRO CON ARCO USBI
FIELD ARCHERY USBI

JUE THU
20 NOV 2014

TIRO CON ARCO
ARCHERY

EQUIPOS COMPUESTO FEMENIL
COMPOUND WOMEN TEAM



CUADRO DE RESULTADOS RESULTS BRACKETS

Record Mundial 24 Arrows:	238 KOR - KOREA	Incheon (KOR)	25 SEP 2014
Record de los juegos 24 Arrows:	227 MEX - MEXICO	Cartagena (COL)	1 ENE 2006

Rk Rank/	Ronda Puntos	CON	Nombre	Ranking Mundial	Cuartos de Final	Semifinales	Medalla Oro
1/ 2055		VEN	Venezuela BOSCH Olga GUEDEZ Luzmary MENDOZA Ana			Venezuela 22(56,57,56,59)	
			- BYE -				Venezuela 23(56,56,60,59)
5/ 1974		ESA	El Salvador AGUIRRE Valeria LAGOS Yolanda UMANZOR Marisol	1	20(54,39,50,57)	Puerto Rico	
4/ 1990		PUR	Puerto Rico BRUNO Brenda CINTRON Maria LA TORRE Maria		20(52,54,45,53)	22(58,57,54,52)	ORO
3/ 2047		COL	Colombia BRAVO Aura LOPEZ Sara USQUIANO Alejandra	2			Venezuela
			- BYE -				Colombia 23(60,58,56,56)
			- BYE -				
2/ 2050		MEX	México MERINO Brenda OCHOA Linda RODRIGUEZ Katia			México 22(57,56,54,56)	PLATA
							Colombia
							Puerto Rico 21(63,58,55,50)
							BRONCE
							México
							México 22(55,54,57,57)

1	VEN-VENEZUELA
2	COL-COLOMBIA
3	MEX-MEXICO
4	PUR-PUERTO RICO
5	ESA-EL SALVADOR

Leyenda:
NR Sin ranking



Tiro con Arco / Archery



Olga Bosch VEN



Linda Ochoa MEX



Equipos Recurvo Mixtos / *Recurve Mixed Team*



CAMPO DE TIRO CON ARCO USBI
FIELD ARCHERY USBI

MIÉ WED
19 NOV 2014

TIRO CON ARCO
ARCHERY

EQUIPOS RECURVO MIXTOS
RECURVE MIXED TEAM



CUADRO DE RESULTADOS RESULTS BRACKETS

Rk Rank/	Ronda Puntos	CON	Nombre	Ranking Mundial	1/8	Cuartos de Final	Semifinales	Medalla Oro
1/	2673	COL	Colombia PINEDA Daniel RENDON Ana	5		Colombia 6 (36,38,36)	Colombia 6 (33,38,37)	Clasificación Final 1 COL-COLOMBIA 2 MEX-MÉXICO 3 CUB-CUBA 4 ESA-EL SALVADOR 5 DOM-REPÚBLICA DOMINICANA 6 VEN-VENEZUELA 2 (143) 7 GUA-GUATEMALA 0 (99) 8 BAR-BARBADOS 0 (88)
			- BYE -					
9/	2310	CRC	Costa Rica BERMUDEZ Gloriana JIMENEZ Ruben	1 (31,28,31)		Barbados 0 (28,35,25)		
8/	2362	BAR	Barbados GODDARD Charlene HAGLEY Dwight	5 (37,31,31)				
5/	2530	DOM	República Dominicana GUZMAN Rosairys MARTINEZ Daniel	20		República Dominicana (34,34,33,32)	Colombia 6 (39,37,37,37- T19*)	
			- BYE -					
			- BYE -					
4/	2602	CUB	Cuba QUINTANA Jaime SARDUY Maydenia			Cuba 5 (39,31,33,35)		
3/	2633	VEN	Venezuela BRITO Leidys MALAVE Elias			Venezuela 2 (34,40,33,36)		
			- BYE -					
			- BYE -					
6/	2520	ESA	El Salvador ABULLARADE Elena GUILLÉN Oscar	1		El Salvador 6 (37,37,37,37)		
7/	2519	GUA	Guatemala PARRILLA Olmo VALENCIA Yesenia	6 (34,35,35)			México 4 (36,38,36,38- T17)	
10/	2101	TTO	Trinidad y Tobago ESPINET Jean-Luc THOMPSON Sonia	0 (32,30,26)		Guatemala 0 (32,35,32)		
			- BYE -					
2/	2662	MEX	México ALVAREZ Luis VALENCIA Alejandra			México 6 (35,38,37)		
							Cuba 6 (30,33,38,35)	
							El Salvador 2 (27,36,34,34)	

Leyenda:
NR Sin ranking



Equipos Compuestos Mixtos / *Compound Mixed Team*



CAMPO DE TIRO CON ARCO USBI
FIELD ARCHERY USBI

MIÉ WED
19 NOV 2014

TIRO CON ARCO
ARCHERY

EQUIPOS COMPUESTO MIXTOS
COMPOUND MIXED TEAM



CUADRO DE RESULTADOS RESULTS BRACKETS

Record Mundial 16 Fechas:	159 USA - UNITED STATES	Antalya (TUR)	4 MAY 2012
Record de los juegos 16 Fechas:	152 ESA - EL SALVADOR	mAYAGUEZ (ESA)	1 ENE 2010

Rk	Ronda	CON	Nombre	Ranking	Cuartos de Final	Semifinales	Medalla Oro
Rank/	Puntos			Mundial			
1/	1396	MEX - México	FIERRO Julio OCHOA Linda	156		México	ORO
8/	1318	TTO - Trinidad y Tobago	ALI Hasmath CEZAIER Neela	143		México	
5/	1377	PUR - Puerto Rico	CINTRON Marla REYES Jose	146		El Salvador	MÉXICO
4/	1379	ESA - El Salvador	HERNANDEZ Roberto LAGOS Yolanda	1	148	153	
3/	1386	VEN - Venezuela	BOSCH Olga TORRES Nelson	149		Venezuela	PLATA
6/	1356	DOM - República Dominicana	ESPINAL Carmen YUNEN Jose	20	147	153	
7/	1352	GUA - Guatemala	CORDERO Arturo ZEBADUA Maria	140		Colombia	BRONCE
2/	1395	COL - Colombia	LOPEZ Sara MUNOZ Daniel	155		159	
						El Salvador	BRONCE
						150	
						Venezuela	BRONCE
						154	

Clasificación Final

- MEX-MÉXICO
- COL-COLOMBIA
- VEN-VENEZUELA
- ESA-EL SALVADOR
- DOM-REPÚBLICA DOMINIC.
- PUR-PUERTO RICO
- TTO-TRINIDAD Y T.
- GUA-GUATEMALA

Leyenda:
NR Sin ranking



Tiro con Arco / *Archery*

Medallistas por Eventos Hombres / *Men's Medallists by Events*

Evento <i>Event</i>	Oro <i>Gold</i>	Plata <i>Silver</i>	Bronce <i>Bronze</i>
Individual Recurvo <i>Recurve Individual</i>	Luis Álvarez MEX	Daniel Betancur COL	Ricardo Vázquez VEN
Individual Compuesto <i>Compound</i>	Julio Fierro MEX	Roberto Hernández ESA	Eduardo González VEN
Equipo Recurvo <i>Recurve Team</i>	México Luis Álvarez Juan Serrano Pedro Vivas	Colombia Daniel Betancur Juan Bonilla Daniel Pineda	Cuba Hugo Franco Jaime Quintana Juan Stevens
Equipo Compuesto <i>Compound Team</i>	México Mario Cardozo Julio Fierro Rodolfo González	Venezuela Eduardo González Leandro Rojas Nelson Torres	Colombia Camilo Cardona Ronaldo Gutiérrez Daniel Muñoz

Medallistas por Eventos Mujeres / *Women's Medallists by Events*

Individual Recurvo <i>Recurve Individual</i>	Ana Rendón COL	Aida Román MEX	Natalia Sánchez COL
Individual Compuesto <i>Compound Individual</i>	Sara López COL	Aura Bravo COL	Brenda Merino MEX
Equipo Recurvo <i>Recurve Team</i>	México Gabriela Bayardo Aida Román Alejandra Valencia	Colombia Ana Rendón Natalia Sánchez María Sepúlveda	Cuba Lorisglenis Ojea Larissa Pagán Maydenia Sarduy
Equipo Compuesto <i>Compound Team</i>	Venezuela Olga Bosch Luzmary Guedez Ana Mendoza	Colombia Aura Bravo Sara López Alejandra Uzquiano	México Brenda Merino Linda Ochoa Katia Rodríguez

Dobles Mixtos / *Mixed Doubles*

Recurvo Mixtos <i>Recurve Mixed</i>	Ana Rendón Daniel Pineda COL	Alejandra Valencia Luis Álvarez MEX	Maydenia Sarduy Jaime Quintana CUB
Compuesto Mixtos <i>Compound Mixed</i>	Linda Ochoa Julio Fierro MEX	Sara López Daniel Muñoz COL	Olga Bosch Nelson Torres VEN





Tiro con Arco / *Archery*

Medallas Tiro con Arco / *Archery Medals*

Puesto <i>Rank</i>	País <i>Country</i>	Oro <i>Gold</i>	Plata <i>Silver</i>	Bronce <i>Bronze</i>	Total <i>Total</i>
1	 MEX – México	6	2	2	10
2	 COL – Colombia	3	6	2	11
3	 VEN – Venezuela	1	1	3	5
4	 ESA – El Salvador	0	1	0	1
5	 CUB – Cuba	0	0	3	3
Totales / <i>Totals</i>		10	10	10	30



Colombia, México, Venezuela



Tiro Shooting

Los 31 eventos convocados en las pruebas de pistola, rifle y escopeta se celebraron en las facilidades de la Academia de la Policía “El Lencero” en la ciudad de Xalapa. La competencia reunió a 15 países con un balance de cinco nuevos récords para los Juegos y cuatro igualados. Los recordistas fueron Johanna Pineda de El Salvador en rifle tendido con 616.0, Felipe Beuvrin de Venezuela en pistola standard con 568, Raúl Vargas de Venezuela en rifle tendido con 621.9, Jean Pierre Brol de Guatemala en fosa olímpica con 120 y Fernando Enrique Brol de Guatemala en fosa doble con 138.

Nueve países subieron al podio de ganadores, dominando los tiradores de Cuba que acumularon 28 medallas, con 14 de oro, 7 de plata y 7 de bronce. México fue segundo con 15 medallas (6-5-4), tercero Guatemala con 13 (4-4-5), Venezuela sumó 17 con tres de oro (3-9-5), la República Dominicana fue quinto con cuatro medallas (2-1-1), Puerto Rico le siguió con cinco (1-3-1), El Salvador también ganó cinco (1-2-2), Colombia ganó cinco de bronce y Trinidad Tobago una de bronce.

The thirty-one (31) events summoned in the events of pistol, rifle and shotgun were held in the facilities of the Police Academy “El Lencero” in the city of Xalapa. The competition brought together fifteen (15) countries with a balance of five (5) new records for the Games and four (4) matched. The record holders were Johanna Pineda from El Salvador in rifle prone with 616.0, Felipe Beuvrin from Venezuela in standard pistol with 568, Raúl Vargas from Venezuela in rifle prone with 621.9, Jean Pierre Brol from Guatemala in trap Olympic pit with 120 and Fernando Enrique Brol from Guatemala in double trap pit with 138.

Nine (9) countries climbed to the podium of winners, dominating the shooters of Cuba who accumulated twenty eight (28) medals, with fourteen (14) gold, seven (7) silvers and seven (7) bronzes. Mexico was second with fifteen (15) medals (6-5-4), third Guatemala with thirteen (13) (4-4-5), Venezuela added seventeen (17) with three gold (3-9-5), the Dominican Republic was fifth with four medals (2 -1-1), Puerto Rico followed with five (1-3-1), El Salvador also won five (1-2-2),



Ana De La Torre PUR



Herbert D. Brol GUA

En los eventos de pistola en hombres, Jorge Grau de Cuba fue la máxima figura con cuatro medallas de oro, su compañero de equipo Leuris Pupo ganó dos oros y dos plata elevando sus medallas ganadas en los Juegos a 12 con ocho de oros, tres de plata y una de bronce. Felipe Beuvrin de Venezuela tuvo una destacada actuación con dos oros y dos plata, aumentando su botín de medallas en sus participaciones en los Juegos a 22, divididas en 11 de oro, seis de plata y cinco de bronce. Su compatriota Marcos Núñez ganó tres de plata y elevó su total a 12 en sus participaciones en los Juegos.

En rifle, Hosman Durán de la República Dominicana ganó oro en rifle tendido, primer oro para su país en esa prueba. El cubano Reinier Estopiñán acumuló seis medallas, con dos de oro, dos de plata y dos de bronce, para ser el más destacados, mientras los mexicanos Luis E. Morales, José Luis Sánchez y Álvaro Sánchez ganaron dos medallas de oro cada uno en los eventos de por equipos en rifle. En la prueba de skeet por equipo Cuba ganó su décima medalla de oro en los Juegos, con sus veteranos tiradores encabezado por Guillermo A. Torres que desde la edición de Medellín 1978 ha sido medallista en esta prueba, lo acompañó Servando Puldón medallista desde la edición de Santiago 1986 y Juan M. Rodríguez que ha estado en las medallas desde México 1990. Los eventos de fosa y doble fosa fueron dominados por la familia Brol, tres hermanos y un primo de Guatemala.

En las mujeres, Alejandra Zavala de México ganó el oro por segundos Juegos consecutivos en pistola de aire. La cubana Laina Pérez fue la más destacada en las pruebas de pistola con tres medallas de oro y una de plata. En rifle las mexicanas Gabriela Martínez y Andrea Palafox ganaron tres medallas de oro, mientras Eglys de la Cruz de Cuba ganó cuatro medallas con dos de oro, una plata y una de bronce. En el evento de fosa el oro fue para Ana De La Torre de Puerto Rico, mejorando su actuación de Mayagüez 2010 donde ganó plata.

Colombia won five bronze and Trinidad & Tobago one bronze.

In men's pistol events, Jorge Grau of Cuba was the top figure with four gold medals, his teammate Leuris Pupo won two golds and two silver medals, raising his medals won in the Games to 12 with eight of gold, three of silver and one bronze. Felipe Beuvrin of Venezuela had an outstanding performance with two gold and two silvers, increasing his swag of medals in his participation in the Games to 22, divided into 11 gold, six silvers and five bronzes. His compatriot Marcos Núñez won three silvers and raised his total to 12 in his participation in the Games.

In rifle, Hosman Durán of the Dominican Republic won gold in rifle prone, first gold for his country in that event. The Cuban Reinier Estopiñán accumulated six medals, with two gold, two silvers and two bronzes, to be the most outstanding, while the Mexicans Luis E. Morales, José Luis Sánchez and Álvaro Sánchez won two gold medals each in the Team rifle events. In the team skeet event Cuba won its tenth gold medal in the Games, with its veteran marksmen led by Guillermo A. Torres, who since the 1978 edition of Medellín has been a medalist in this event, was accompanied by Servando Puldón, medalist since the edition of Santiago 1986 and Juan M. Rodríguez who has been in the medals since Mexico 1990. The trap and double trap events were dominated by the Brol family, three brothers and a cousin from Guatemala.





Tiro-Participantes por País / *Shooting-Participants by Country*

Barbados (BAR)

Louis Eastwick
Ronald Sargeant
Bernard Chase
Chester Foster
Junior Benskin

Colombia (COL)

Danilo Caro
Alex Fernán Peralta
Luis Alfredo Reyna
Pedro Andrés Velazco
Hernando Ignacio Vega
Gina Milena Báez
Amanda Mondol

Costa Rica (CRC)

Roger Cartín
Roberto Camberlain
Max Alberto Rohrmoser

Cuba (CUB)

Yoleisy Lois
Alexander Molerio
Reyner Estopiñán
Rainier Quintanilla
Jorge Grau
Guillermo Luis Pías
Eliezer Mora
Juan Francisco Pérez
Leuris Pupo
Jorge Félix Álvarez
Guillermo Alfredo Torres
Juan Miguel Rodríguez
Linet Aguiar
Eglys Cruz
Dianelys Pérez
Claudia Hernández
Sheyla González
Liana Pérez

El Salvador (ESA)

Jazan Chamin Pérez
Noé Neftalí Pérez
Israel Gutiérrez
Jorge Alberto Pimentel
Carlos Antonio Hernández
Félix Argueta
Alejandro José Cabrera
Julio Tirso Molina
Hermes Barahona
Ana Elizabeth Ramírez
Johanna Pineda
Melissa Pérez
Verónica Rivas
Ashely Domínguez
Lilian Elena Castro
Erika Membreño

Guatemala (GUA)

Kenny Eduardo Matta
Allan Fernando Chinchilla
Octavio Sandoval
Marlon Pérez
Juan Pablo Vidal Castillo
Marvin A. Herrera
Sergio Sánchez
Romeo Maximiliano Cruz
Jean Pierre Brol
Herbert Danilo Brol
Dany Enrique Brol
Fernando Enrique Brol
Rodrigo Severino Zachrisson
Ana Waleska Soto
Andrea Romero
Adriana Ruano
Jazmine Rubí Matta
Polymaría Velázquez
María Lourdes Guerra
Diana María Velazco
Delmi Roxana Cruz
Lucía Del Rosario Menéndez

Honduras (HON)

Nicolle Ríos
Claudia Carolina Fajardo
Pamela Alejandra Ramírez

Islas Vírgenes USA (ISV)

Ned Gerard
Karen Noqueina

México (MEX)

José Luis Sánchez
José Santos Valdés
Álvaro Sánchez
Antonio Tavarez
Mario Alberto Gutiérrez
Maurilio Morales
Adán Rodríguez
Mariano Castillo
Juan Manuel Sepúlveda
Juan Zanella
Aldo Ernesto Monraz
Ramón Toca
Luis Raúl Gallardo
Laura Gabriela Robles
Alexi Gabriela Martínez
Salma Maricruz Ramos
Andrea Palafox
Nancy Alejandra Leal
Alejandra Zavala
Alejandra Cervantes

Nicaragua (NCA)

Walter Antonio Martínez
Jaime Ramón Dávila

Panamá (PAN)

David Muñoz
Francisco Yanisslly
Efraín Tejeda
Kevin Vanegas
Manuel García
Hincapié David Maduro
Eduardo Taylor

Puerto Rico (PUR)

Edil Velázquez
Javier Medina
Giovanni González
Luis López
Luis Rivera
Lucas Bennazar
José Torres
Yarimar Mercado
Vivian Rodríguez
Ana La Torre

República Dominicana (DOM)

Hosman Durán
Jorge Feliz
Jorge David Feliz
Manuel Figueroa
Luis George Lebrón
Josué Hernández
Rafael Vargas
Siviel Colón
Ybelka Nouel
Maxiel González
Nuris Reyes
Jennifer Reyes
Rosario Piña
Victoria Matta
Eduardo Lorenzo
Domingo Lorenzo
Sergio Piñero
Elvis Rodgers
Henry Leónidas Tejeda

Trinidad & Tobago (TTO)

Marlon Moses
Rhodney Allen
Clement Marshall
Roger Daniel

Venezuela (VEN)

Raúl Vargas
Martin Gutiérrez
Julio lemma
Marcos Núñez
Edilio Centeno
Felipe Beuvrin
Ángel Gómez
Douglas Gómez
Ricardo Cortina
Franco Di Mauro
Leonel Martínez
Víctor Silva
Dairene Márquez
Diliana Méndez
Beggula Olivo
Maribel Pineda
Ivon Bocott



Pistola 50 metros Individual Clasificatoria Hombres

Men's 50 meters Pistol



ACADEMIA DE POLICIA EL LENCERO
EL LENCERO POLICE ACADEMY

SÁB SAT
15 NOV 2014
9:00

TIRO
SHOOTING

VARONIL 50M PISTOLA
MEN'S 50M PISTOL

CALIFICATORIA
QUALIFICATION



RESULTADOS

RESULTS

(FINALS START TIME 11:00)

RJ	557 DE la CRUZ Vicente	CUB	1993	JCA	Ponce (PUR)
RM	583 JONGOH Jin	KOR	9 SEP 2014	WCH	Granada (ESP)

Ps	FP	Num. Dorsal	Nombre	CON Código	Series						Total	Observac.
					1	2	3	4	5	6		
1	9	1014	GRAU Jorge	CUB	89	90	90	93	95	94	551- 8x	QF
2	12	1092	BEUVRIN Felipe	VEN	83	88	90	91	94	90	536- 6x	QF
3	20	1007	PERALTA Alex Fernan	COL	91	91	85	91	89	87	534- 6x	QF
4	18	1019	PIAS DEL RIO Guillermo Luis	CUB	84	89	91	89	89	90	532- 8x	QF
5	21	1093	CENTENO Edilio	VEN	87	95	88	84	88	89	531- 9x	QF
6	19	1102	NUÑEZ Marcos	VEN	93	91	88	91	83	85	531- 6x	QF
7	11	1017	MORA Elieser	CUB	82	91	88	85	96	87	529- 6x	QF
8	14	1064	MORALES Maurilio	MEX	87	85	90	88	87	89	526- 4x	QF
9	17	1085	LOPEZ Luis Ramon	PUR	80	94	90	87	86	87	524- 6x	
10	15	1090	DANIEL Roger	TTO	82	91	88	90	86	86	523- 6x	
11	5	1077	MUÑOZ David	PAN	85	85	89	87	93	83	522- 4x	
12	10	1050	CASTILLO José Pablo Vidal	GUA	84	85	82	93	88	89	521- 6x	
13	3	1045	PIMENTEL Jorge Alberto	ESA	86	87	84	88	92	84	521- 2x	
14	12	1053	HERRERA Marvin Abelardo	GUA	91	87	85	85	90	82	520- 4x	
15	15	1083	GONZALEZ Giovanni	PUR	89	89	87	86	85	84	520- 2x	
16	10	1057	SANCHEZ Sergio Werner	GUA	87	86	81	87	88	90	519- 2x	
17	16	1030	HERNANDEZ Josue Rafael	DOM	86	87	88	85	87	84	517- 5x	
18	22	1031	LEBRON Luis George	DOM	89	79	84	85	83	91	511- 3x	
19	11	1061	GUTIERREZ Mario Alberto	MEX	74	89	78	91	85	93	510- 7x	A
20	14	1089	ALLEN Rhodney	TTO	79	85	84	88	86	86	508- 1x	
21	9	1004	FOSTER Chester	BAR	83	79	83	84	90	87	506- 2x	
22	6	1005	SARGEANT Ronald	BAR	82	83	83	82	83	86	499- 4x	
23	7	1070	TAVAREZ Antonio	MEX	78	89	89	80	84	78	498- 0x	
24	13	1086	MEDINA Javier Longino	PUR	81	84	77	88	85	80	495- 3x	
25	4	1074	DÁVILA Jaime Ramon	NCA	80	89	92	83	67	83	494- 3x	
26	17	1029	FIGUERO Manuel	DOM	80	83	78	85	73	88	487- 5x	
27	16	1091	MARSHALL Clement	TTO	83	78	76	87	83	76	483- 2x	
28	24	1081	YANISSELLY Francisco	PAN	75	85	88	80	79	67	474- 6x	
29	18	1038	ARGUETA Felix Ignacio	ESA	83	89	81	65	80	70	468- 3x	
30	23	1042	HERNÁNDEZ Carlos Antonio	ESA	85	73	83	75	74	77	467- 1x	
31	8	1002	CHASE Bernard	BAR	77	74	78	74	81	80	464- 1x	
32	8	1079	TEJEDA Efrain	PAN	65	75	72	70	75	78	435- 1x	
13		1075	MARTÍNEZ Walter Antonio	NCA								DNS

Leyenda:

JCA	Juegos Centroamericanos y del Caribe	Observac.	Observaciones	Ps	Puesto
QF	Calificado para las Finales	RM	Record del Mundo	WCH	Campeonato del Mundo
x	Diez centrado	RJ	Record de los Juegos		

Final Pistola 50 metros Individual Hombres

Men's Final 50 meters Pistol



ACADEMIA DE POLICIA EL LENCERO
EL LENCERO POLICE ACADEMY

SÁB SAT
15 NOV 2014
13:30

TIRO
SHOOTING

VARONIL 50M PISTOLA
MEN'S 50M PISTOL

FINAL
FINAL



RESULTADOS FINALES

FINAL RESULTS

FRM 200.7 JIN Jongoh KOR 7 JUL 2013 WC Granada (ESP)

Pos	Dorsal	Nombre	CON Código	1ª Comp. Etapa		2ª Comp. Eliminacion						Total	Observac.
1	1014	GRAU Jorge	CUB	30.9	59.7	79.0	98.8	118.2	138.1	157.0	176.5	193.7	
				10.5	9.4	8.5	9.7	10.3	9.6	9.7	9.9	8.7	
				10.0	9.2	10.8	10.1	9.1	10.3	9.2	9.6	8.5	
				10.4	10.2								
2	1102	NUÑEZ Marcos	VEN	26.5	52.6	70.5	88.3	107.2	127.1	144.6	162.2	180.8	
				8.5	8.1	9.3	10.5	9.6	10.2	9.7	8.3	9.1	
				9.7	8.3	8.6	7.3	9.3	9.7	7.8	9.3	9.5	
				8.3	9.7								
3	1007	PERALTA Alex Fernan	COL	29.0	57.1	74.1	90.8	107.7	127.1	144.5		161.0	
				8.5	8.6	8.9	7.3	9.6	8.8	8.3	9.0		
				10.3	9.8	8.1	9.4	7.3	10.6	9.1	7.5		
				10.2	9.7								
4	1093	CENTENO Edilio	VEN	28.8	57.6	73.3	91.5	109.7	127.6			143.5	
				9.8	9.3	8.7	7.8	7.6	7.5	9.4			
				9.0	9.0	7.0	10.4	10.6	10.4	6.5			
				10.0	10.5								
5	1019	PIAS DEL RIO Guillermo Luis	CUB	25.1	53.5	70.2	89.9	108.8				124.5	
				7.5	10.0	8.4	9.4	9.7	8.0				
				8.7	9.8	8.3	10.3	9.2	7.7				
				8.9	8.6								
6	1092	BEUVRIN Felipe	VEN	26.0	54.9	70.7	87.4					99.1	
				6.5	9.7	7.2	9.3	1.7					
				9.9	9.1	8.6	7.4	10.0					
				9.6	10.1								
7	1064	MORALES Maurilio	MEX	24.7	53.2	70.6						86.4	
				8.3	10.1	8.2	8.4						
				6.9	9.7	9.2	7.4						
				9.5	8.7								
8	1017	MORA Elieser	CUB	22.5	50.5							68.0	
				9.8	8.8	8.5							
				4.7	10.0	9.0							
				8.0	9.2								



Final Pistola 50 metros por Equipos Hombres

Men's 50 meters Pistol Team



ACADEMIA DE POLICIA EL LENCERO
EL LENCERO POLICE ACADEMY

TIRO
SHOOTING

SÁB SAT
15 NOV 2014
9:00

VARONIL 50M PISTOLA EQUIPO
MEN'S 50M PISTOL TEAM



RESULTADOS DE EQUIPO

TEAM RESULTS

Ps	Num. Dorsal	Nombre	CON Código	Series						Total	Observac.
				1	2	3	4	5	6		
1		CUBA	CUB	255	270	269	267	280	271	1612-22x	
	1014	GRAU Jorge		89	90	90	93	95	94	551-8x	
	1019	PIAS DEL RIO Guillermo Luis		84	89	91	89	89	90	532-8x	
	1017	MORA Elieser		82	91	88	85	96	87	529-6x	
2		VENEZUELA	VEN	263	274	266	266	265	264	1598-21x	
	1092	BEUVRIN Felipe		83	88	90	91	94	90	536-6x	
	1093	CENTENO Edilio		87	95	88	84	88	89	531-9x	
	1102	NUÑEZ Marcos		93	91	88	91	83	85	531-6x	
3		GUATEMALA	GUA	262	258	248	265	266	261	1560-12x	
	1050	CASTILLO José Pablo Vidal		84	85	82	93	88	89	521-6x	
	1053	HERRERA Marvin Abelardo		91	87	85	85	90	82	520-4x	
	1057	SANCHEZ Sergio Werner		87	86	81	87	88	90	519-2x	
4		PUERTO RICO	PUR	250	267	254	261	256	251	1539-11x	
	1085	LOPEZ Luis Ramon		80	94	90	87	86	87	524-6x	
	1083	GONZALEZ Giovanni		89	89	87	86	85	84	520-2x	
	1086	MEDINA Javier Longino		81	84	77	88	85	80	495-3x	
5		MÉXICO	MEX	239	263	257	259	256	260	1534-11x	
	1064	MORALES Maurilio		87	85	90	88	87	89	526-4x	
	1061	GUTIERREZ Mario Alberto		74	89	78	91	85	93	510-7x A	
	1070	TAVAREZ Antonio		78	89	89	80	84	78	498-0x	
6		REPÚBLICA DOMINICANA	DOM	255	249	250	255	243	263	1515-13x	
	1030	HERNANDEZ Josue Rafael		86	87	88	85	87	84	517-5x	
	1031	LEBRON Luis George		89	79	84	85	83	91	511-3x	
	1029	FIGUEROA Manuel		80	83	78	85	73	88	487-5x	
7		TRINIDAD y TOBAGO	TTO	244	254	248	265	255	248	1514-9x	
	1090	DANIEL Roger		82	91	88	90	86	86	523-6x	
	1089	ALLEN Rhodney		79	85	84	88	86	86	508-1x	
	1091	MARSHALL Clement		83	78	76	87	83	76	483-2x	
8		BARBADOS	BAR	242	236	244	240	254	253	1469-7x	
	1004	FOSTER Chester		83	79	83	84	90	87	506-2x	
	1005	SARGEANT Ronald		82	83	83	82	83	86	499-4x	
	1002	CHASE Bernard		77	74	78	74	81	80	464-1x	
9		EL SALVADOR	ESA	254	249	248	228	246	231	1456-6x	
	1045	PIMENTEL Jorge Alberto		86	87	84	88	92	84	521-2x	
	1038	ARGUETA Felix Ignacio		83	89	81	65	80	70	468-3x	
	1042	HERNÁNDEZ Carlos Antonio		85	73	83	75	74	77	467-1x	
10		PANAMÁ	PAN	225	245	249	237	247	228	1431-11x	
	1077	MUÑOZ David		85	85	89	87	93	83	522-4x	
	1081	YANISSELLY Francisco		75	85	88	80	79	67	474-6x	
	1079	TEJEDA Efrain		65	75	72	70	75	78	435-1x	

Leyenda:

Observac. Observaciones Ps Puesto x Diez centrado



Tiro / Shooting



Juan Pérez CUB



Jorge Grau CUB ganó cuatro oros
Jorge Grau CUB won four golds



Leuris Pupo CUB



Pistola 25 metros Tiro Rápido Clasificatoria Hombres

Men's 25 meters Rapid Fire Pistol Qualification



ACADEMIA DE POLICIA EL LENCERO
EL LENCERO POLICE ACADEMY

LUN MON
24 NOV 2014
9:00

TIRO
SHOOTING

VARONIL 25M PISTOLA TIRO RÁPIDO
MEN'S 25M RAPID FIRE PISTOL

CALIFICATORIA
QUALIFICATION



RESULTADOS

RESULTS

(FINALS START TIME 12:45)

RM 593 REITZ Christian GER 30 JUL 2013 ECH Osijek (CRO)

Ps	Bay	Num. Dorsal	Nombre	CON Código	Etapa	Series			Sub Total	Total	Observac.
						1	2	3			
1		1021	PUPO Leuris	CUB	Etapa 1	97	100	91	288	575-16x	QF
					Etapa 2	96	96	95	287		
2		1012	ALVAREZ Jorge Felix	CUB	Etapa 1	95	95	89	279	568-17x	QF
					Etapa 2	99	97	93	289		
3		1092	BEUVRIN Felipe	VEN	Etapa 1	96	96	87	279	561-16x	QF
					Etapa 2	97	96	89	282		
4		1097	GOMEZ Douglas	VEN	Etapa 1	97	94	87	278	560-16x	QF
					Etapa 2	98	97	87	282		
5		1065	RODRIGUEZ Adan	MEX	Etapa 1	96	94	90	280	559-10x	QF
					Etapa 2	95	97	87	279		
6		1007	PERALTA Alex Fernan	COL	Etapa 1	94	96	88	278	557- 7x	QF
					Etapa 2	99	97	83	279		
7		1039	BARAHONA Hermes Alejandro	ESA	Etapa 1	96	90	83	269	546- 9x	
					Etapa 2	95	96	86	277		
8		1057	SANCHEZ Sergio Werner	GUA	Etapa 1	99	90	84	273	542- 9x	
					Etapa 2	92	96	81	269		
9		1018	PEREZ Juan Francisco	CUB	Etapa 1	95	95	86	276	540- 9x	
					Etapa 2	92	91	81	264		
10		1085	LOPEZ Luis Ramon	PUR	Etapa 1	92	96	87	275	539- 8x	
					Etapa 2	91	87	86	264		
11		1043	MOLINA Julio Tirso	ESA	Etapa 1	94	92	84	270	538- 3x	
					Etapa 2	95	85	88	268		
12		1087	RIVERA Luis Felipe	PUR	Etapa 1	93	92	88	273	535- 3x	
					Etapa 2	81	91	90	262		
13		1096	GOMEZ Angel	VEN	Etapa 1	95	92	72	259	534- 9x	
					Etapa 2	93	92	90	275		
14		1052	CRÚZ Romeo Maximiliano	GUA	Etapa 1	90	87	89	266	533-13x	
					Etapa 2	97	96	74	267		
15		1053	HERRERA Marvin Abelardo	GUA	Etapa 1	89	92	86	267	533- 7x	
					Etapa 2	88	91	87	266		
16		1083	GONZALEZ Giovanni	PUR	Etapa 1	93	88	74	255	532- 9x	
					Etapa 2	96	88	93	277		



Pistola 25 metros Tiro Rápido Clasificatoria Hombres

Men's 25 meters Rapid Fire Pistol Qualification



ACADEMIA DE POLICIA EL LENCERO
EL LENCERO POLICE ACADEMY

LUN MON
24 NOV 2014
9:00

TIRO
SHOOTING

VARONIL 25M PISTOLA TIRO RÁPIDO
MEN'S 25M RAPID FIRE PISTOL

CALIFICATORIA
QUALIFICATION



RESULTADOS

RESULTS

Ps	Bay	Num. Dorsal	Nombre	CON Código	Etapa	Series			Sub Total	Total	Observac.
						1	2	3			
17		1070	TAVAREZ Antonio	MEX	Etapa 1	95	91	80	266	531- 6x	
					Etapa 2	89	94	82	265		
18		1069	SEPULVEDA Juan Manuel	MEX	Etapa 1	88	86	76	250	509- 3x	
					Etapa 2	86	90	83	259		
19		1042	HERNÁNDEZ Carlos Antonio	ESA	Etapa 1	89	93	67	249	492- 9x	
					Etapa 2	95	80	68	243		
20		1074	DÁVILA Jaime Ramon	NCA	Etapa 1	86	87	81	254	483- 4x	
					Etapa 2	88	75	66	229		
21		1080	VANEGAS Kevin	PAN	Etapa 1	57	8		65	65- 1x DNF	
					Etapa 2						
		1001	BENSKIN Junior	BAR	Etapa 1					DNS	
					Etapa 2						
		1090	DANIEL Roger	TTO	Etapa 1					DNS	
					Etapa 2						
		1004	FOSTER Chester	BAR	Etapa 1					DNS	
					Etapa 2						
		1030	HERNANDEZ Josue Rafael	DOM	Etapa 1					DNS	
					Etapa 2						
		1031	LEBRON Luis George	DOM	Etapa 1					DNS	
					Etapa 2						
		1005	SARGEANT Ronald	BAR	Etapa 1					DNS	
					Etapa 2						
		1037	VARGAS Rafael Donasiano	DOM	Etapa 1					DNS	
					Etapa 2						

Leyenda:

DNS	No Inicio	ECH	Campeonatos de Europa	JCA	Juegos Centroamericanos y del Caribe
Observac.	Observaciones	Ps	Puesto	QF	Calificado para las Finales
RM	Record del Mundo	WC	Copa del Mundo	x	Diez centrado



Final Pistola 25 metros Tiro Rápido Hombres

Men's 25 meters Rapid Fire Pistol



ACADEMIA DE POLICIA EL LENCERO
EL LENCERO POLICE ACADEMY

DOM SUN
23 NOV 2014
13:30

TIRO
SHOOTING

VARONIL 25M PISTOLA TIRO RÁPIDO
MEN'S 25M RAPID FIRE PISTOL

FINAL
FINAL



RESULTADOS FINALES

FINAL RESULTS

FRM 35 MAZZETTI Riccardo ITA 6 JUL 2014 WC Beijing (CHN)

Pos	Dorsal	Nombre	CON Código	1ª Comp. Etapa	2ª Comp. Eliminacion				Total	Observac.
1	1021	PUPO Leuris	CUB	4 6 11 16	4 2 5 5	18 21 25	2 3 4 4	29		
2	1097	GOMEZ Douglas	VEN	2 6 10 15	2 4 4 5	18 22 24	3 4 2 3	27		
3	1012	ALVAREZ Jorge Felix	CUB	1 6 9 10	1 5 3 1	13 17	3 4 4	21		
4	1092	BEUVRIN Felipe	VEN	2 5 6 8	2 3 1 2	11	3 4	15		
5	1065	RODRIGUEZ Adan	MEX	2 3 5 6	2 1 2 1	2		8		
6	1007	PERALTA Alex Fernan	COL	1	1			2		

Leyenda:

FRM Final Record del Mundo Observac. Observaciones Pos Orden en squad WC Copa del Mundo



Final Pistola 25 metros Tiro Rápido por Equipos Hombres

Men's 25 meters Rapid Fire Pistol Team



ACADEMIA DE POLICIA EL LENCERO
EL LENCERO POLICE ACADEMY

TIRO
SHOOTING

DOM SUN
23 NOV 2014
9:00

VARONIL 25M PISTOLA TIRO R. EQUIPO
MEN'S 25M RAPID FIRE PISTOL TEAM



RESULTADOS DE EQUIPO

TEAM RESULTS

Ps	Num. Dorsal	Nombre	CON Código	Etapa	Series			Sub Total	Total	Observac.
					1	2	3			
1		CUBA	CUB	Etapa 1	287	290	266	843	1683-42x	
				Etapa 2	287	284	269	840		
	1021	PUPO Leuris		Etapa 1	97	100	91	288	575-16x	
				Etapa 2	96	96	95	287		
	1012	ALVAREZ Jorge Felix		Etapa 1	95	95	89	279	568-17x	
				Etapa 2	99	97	93	289		
	1018	PEREZ Juan Francisco		Etapa 1	95	95	86	276	540-9x	
				Etapa 2	92	91	81	264		
2		VENEZUELA	VEN	Etapa 1	288	282	246	816	1655-41x	
				Etapa 2	288	285	266	839		
	1092	BEUVRIN Felipe		Etapa 1	96	96	87	279	561-16x	
				Etapa 2	97	96	89	282		
	1097	GOMEZ Douglas		Etapa 1	97	94	87	278	560-16x	
				Etapa 2	98	97	87	282		
	1096	GOMEZ Angel		Etapa 1	95	92	72	259	534-9x	
				Etapa 2	93	92	90	275		
3		GUATEMALA	GUA	Etapa 1	278	269	259	806	1608-29x	
				Etapa 2	277	283	242	802		
	1057	SANCHEZ Sergio Werner		Etapa 1	99	90	84	273	542-9x	
				Etapa 2	92	96	81	269		
	1052	CRÚZ Romeo Maximiliano		Etapa 1	90	87	89	266	533-13x	
				Etapa 2	97	96	74	267		
	1053	HERRERA Marvin Abelardo		Etapa 1	89	92	86	267	533-7x	
				Etapa 2	88	91	87	266		
4		PUERTO RICO	PUR	Etapa 1	278	276	249	803	1606-20x	
				Etapa 2	268	266	269	803		
	1085	LOPEZ Luis Ramon		Etapa 1	92	96	87	275	539-8x	
				Etapa 2	91	87	86	264		
	1087	RIVERA Luis Felipe		Etapa 1	93	92	88	273	535-3x	
				Etapa 2	81	91	90	262		
	1083	GONZALEZ Giovanni		Etapa 1	93	88	74	255	532-9x	
				Etapa 2	96	88	93	277		



Final Pistola 25 metros Tiro Rápido por Equipos Hombres

Men's 25 meters Rapid Fire Pistol Team



ACADEMIA DE POLICIA EL LENCERO
EL LENCERO POLICE ACADEMY

TIRO
SHOOTING

DOM SUN
23 NOV 2014
9:00

VARONIL 25M PISTOLA TIRO R. EQUIPO
MEN'S 25M RAPID FIRE PISTOL TEAM



RESULTADOS DE EQUIPO

TEAM RESULTS

Ps	Num. Dorsal	Nombre	CON Código	Etapa	Series			Sub Total	Total	Observac.
					1	2	3			
5		MÉXICO	MEX	Etapa 1	279	271	246	796	1599-19x	
				Etapa 2	270	281	252	803		
	1065	RODRIGUEZ Adan		Etapa 1	96	94	90	280	559-10x	
				Etapa 2	95	97	87	279		
	1070	TAVAREZ Antonio		Etapa 1	95	91	80	266	531- 6x	
				Etapa 2	89	94	82	265		
	1069	SEPULVEDA Juan Manuel		Etapa 1	88	86	76	250	509- 3x	
				Etapa 2	86	90	83	259		
6		EL SALVADOR	ESA	Etapa 1	279	275	234	788	1576-21x	
				Etapa 2	285	261	242	788		
	1039	BARAHONA Hermes Alejandro		Etapa 1	96	90	83	269	546- 9x	
				Etapa 2	95	96	86	277		
	1043	MOLINA Julio Tirso		Etapa 1	94	92	84	270	538- 3x	
				Etapa 2	95	85	88	268		
	1042	HERNÁNDEZ Carlos Antonio		Etapa 1	89	93	67	249	492- 9x	
				Etapa 2	95	80	68	243		
		BARBADOS	BAR	Etapa 1					DNS	
				Etapa 2						
	1001	BENSKIN Junior		Etapa 1					DNS	
				Etapa 2						
	1004	FOSTER Chester		Etapa 1					DNS	
				Etapa 2						
	1005	SARGEANT Ronald		Etapa 1					DNS	
				Etapa 2						

Final Pistola 25 metros Tiro Rápido por Equipos Hombres

Men's 25 meters Rapid Fire Pistol Team



ACADEMIA DE POLICIA EL LENCERO
EL LENCERO POLICE ACADEMY

DOM SUN
23 NOV 2014
9:00

TIRO
SHOOTING

VARONIL 25M PISTOLA TIRO R. EQUIPO
MEN'S 25M RAPID FIRE PISTOL TEAM



RESULTADOS DE EQUIPO

TEAM RESULTS

Ps	Num. Dorsal	Nombre	CON Código	Etapa	Series			Sub Total	Total	Observac.
					1	2	3			
		REPÚBLICA DOMINICANA	DOM	Etapa 1						DNS
				Etapa 2						DNS
	1030	HERNANDEZ Josue Rafael		Etapa 1						DNS
				Etapa 2						DNS
	1031	LEBRON Luis George		Etapa 1						DNS
				Etapa 2						DNS
	1037	VARGAS Rafael Donasiano		Etapa 1						DNS
				Etapa 2						DNS

Leyenda:

DNS No Inicio Observac. Observaciones Ps Puesto x Diez centrado



Final Pistola 25 metros Standard Hombres

Men's 25 meters Standard Pistol



ACADEMIA DE POLICIA EL LENCERO
EL LENCERO POLICE ACADEMY

VIE FRI
21 NOV 2014
9:00

TIRO
SHOOTING

VARONIL 25M PISTOLA STANDARD
MEN'S 25M STANDARD PISTOL

INDIVIDUAL
INDIVIDUAL



RESULTADOS

RESULTS

RJ	567	L.ARBONA Guido	CUB	1993	JCA	Ponce (PUR)
RM	584	BULJUNG Erich	USA	20 AGO 1983	WR	Caracas (VEN)

Ps	Num. Dorsal	Nombre	CON Código	Etapa	Series		Sub Total	Total	Observac.
					1	2			
1	1092	BEUVRIN Felipe	VEN	150 Sec	94	99	193	568-14x	RJ
				20 Sec	95	96	191		
				10 Sec	93	91	184		
2	1021	PUPO Leuris	CUB	150 Sec	94	94	188	565-12x	
				20 Sec	93	94	187		
				10 Sec	94	96	190		
3	1097	GOMEZ Douglas	VEN	150 Sec	95	94	189	560- 9x	
				20 Sec	94	93	187		
				10 Sec	91	93	184		
4	1007	PERALTA Alex Fernan	COL	150 Sec	95	99	194	559-12x	
				20 Sec	93	92	185		
				10 Sec	88	92	180		
5	1012	ALVAREZ Jorge Felix	CUB	150 Sec	95	92	187	558- 9x	
				20 Sec	91	95	186		
				10 Sec	93	92	185		
6	1064	MORALES Maurilio	MEX	150 Sec	95	95	190	556-10x	
				20 Sec	95	87	182		
				10 Sec	91	93	184		
7	1090	DANIEL Roger	TTO	150 Sec	94	96	190	553- 7x	
				20 Sec	95	93	188		
				10 Sec	92	83	175		
8	1018	PEREZ Juan Francisco	CUB	150 Sec	95	92	187	548- 6x	
				20 Sec	92	90	182		
				10 Sec	87	92	179		
9	1093	CENTENO Edilio	VEN	150 Sec	92	91	183	545- 6x	
				20 Sec	88	95	183		
				10 Sec	90	89	179		
10	1083	GONZALEZ Giovanni	PUR	150 Sec	92	95	187	542-10x	
				20 Sec	93	88	181		
				10 Sec	87	87	174		
11	1087	RIVERA Luis Felipe	PUR	150 Sec	98	91	189	541- 5x	
				20 Sec	89	86	175		
				10 Sec	88	89	177		
12	1053	HERRERA Marvin Abelardo	GUA	150 Sec	90	88	178	541- 3x	
				20 Sec	95	92	187		
				10 Sec	87	89	176		

Final Pistola 25 metros Standard Hombres

Men's 25 meters Standard Pistol



ACADEMIA DE POLICIA EL LENCERO
EL LENCERO POLICE ACADEMY

VIE FRI
21 NOV 2014
9:00

TIRO
SHOOTING

VARONIL 25M PISTOLA STANDARD
MEN'S 25M STANDARD PISTOL

INDIVIDUAL
INDIVIDUAL



RESULTADOS

RESULTS

Ps	Num. Dorsal	Nombre	CON Código	Etapa	Series		Sub Total	Total	Observac.
					1	2			
13	1052	CRÚZ Romeo Maximiliano	GUA	150 Sec	89	95	184	539- 7x	
				20 Sec	90	91	181		
				10 Sec	87	87	174		
14	1039	BARAHONA Hermes Alejandro	ESA	150 Sec	95	94	189	537- 9x	
				20 Sec	92	83	175		
				10 Sec	83	90	173		
15	1057	SANCHEZ Sergio Werner	GUA	150 Sec	93	94	187	537- 7x	
				20 Sec	92	88	180		
				10 Sec	86	84	170		
16	1074	DÁVILA Jaime Ramon	NCA	150 Sec	93	91	184	531- 6x	
				20 Sec	90	89	179		
				10 Sec	82	86	168		
17	1065	RODRIGUEZ Adan	MEX	150 Sec	91	92	183	529- 4x	
				20 Sec	84	90	174		
				10 Sec	83	89	172		
18	1031	LEBRON Luis George	DOM	150 Sec	91	91	182	528- 9x	
				20 Sec	91	83	174		
				10 Sec	82	90	172		
19	1004	FOSTER Chester	BAR	150 Sec	92	90	182	524- 7x	
				20 Sec	92	88	180		
				10 Sec	82	80	162		
20	1042	HERNÁNDEZ Carlos Antonio	ESA	150 Sec	90	85	175	523- 8x	
				20 Sec	93	91	184		
				10 Sec	80	84	164		
21	1001	BENSKIN Junior	BAR	150 Sec	93	91	184	522- 6x	
				20 Sec	85	83	168		
				10 Sec	84	86	170		
22	1089	ALLEN Rhodney	TTO	150 Sec	85	89	174	521- 8x	
				20 Sec	84	88	172		
				10 Sec	88	87	175		
23	1070	TAVAREZ Antonio	MEX	150 Sec	89	92	181	517- 3x	
				20 Sec	84	86	170		
				10 Sec	83	83	166		
24	1005	SARGEANT Ronald	BAR	150 Sec	88	92	180	515- 5x	
				20 Sec	84	85	169		
				10 Sec	88	78	166		



Final Pistola 25 metros Standard Hombres

Men's 25 meters Standard Pistol



ACADEMIA DE POLICIA EL LENCERO
EL LENCERO POLICE ACADEMY

VIE FRI
21 NOV 2014
9:00

TIRO
SHOOTING

VARONIL 25M PISTOLA STANDARD
MEN'S 25M STANDARD PISTOL

INDIVIDUAL
INDIVIDUAL



RESULTADOS

RESULTS

Ps	Num. Dorsal	Nombre	CON Código	Etapa	Series		Sub Total	Total	Observac.
					1	2			
25	1077	MUÑOZ David	PAN	150 Sec	94	90	184	513-10x	
				20 Sec	61	95	156		
				10 Sec	85	88	173		
26	1029	FIGUEROO Manuel	DOM	150 Sec	92	90	182	510- 5x	
				20 Sec	84	85	169		
				10 Sec	81	78	159		
27	1043	MOLINA Julio Tirso	ESA	150 Sec	93	88	181	509- 3x	
				20 Sec	81	86	167		
				10 Sec	78	83	161		
28	1037	VARGAS Rafael Donasiano	DOM	150 Sec	90	90	180	507- 2x	
				20 Sec	90	78	168		
				10 Sec	74	85	159		
29	1091	MARSHALL Clement	TTO	150 Sec	87	86	173	506- 3x	
				20 Sec	88	89	177		
				10 Sec	77	79	156		
30	1079	TEJEDA Efrain	PAN	150 Sec	86	88	174	483- 2x	
				20 Sec	85	74	159		
				10 Sec	72	78	150		
31	1080	VANEGAS Kevin	PAN	150 Sec	77	80	157	473- 2x	
				20 Sec	58	84	142		
				10 Sec	87	87	174		
32	1085	LOPEZ Luis Ramon	PUR	150 Sec	96	91	187	420- 5x	
				20 Sec	96	91	187		
				10 Sec	46		46		

Leyenda:

JCA Juegos Centroamericanos y del Caribe
RJ Record de los Juegos

RM Record del Mundo

Observac. Observaciones
x Diez centrado

Ps Puesto

Final Pistola 25 metros Standard por Equipos Hombres

Men's 25 meters Standard Pistol Team



ACADEMIA DE POLICIA EL LENCERO
EL LENCERO POLICE ACADEMY

VIE FRI
21 NOV 2014
9:00

TIRO
SHOOTING

VARONIL 25M PISTOLA STANDARD EQUIPO
MEN'S 25M STANDARD PISTOL TEAM



RESULTADOS DE EQUIPO

TEAM RESULTS

Ps	Num. Dorsal	Nombre	CON Código	Etapa	Series		Sub Total	Total	Observac.
					1	2			
1		VENEZUELA	VEN	150 Sec	281	284	565	1673-29x	
				20 Sec	277	284	561		
				10 Sec	274	273	547		
1092	BEUVRIN Felipe			150 Sec	94	99	193	568-14x	
				20 Sec	95	96	191		
				10 Sec	93	91	184		
1097	GOMEZ Douglas			150 Sec	95	94	189	560-9x	
				20 Sec	94	93	187		
				10 Sec	91	93	184		
1093	CENTENO Edilio			150 Sec	92	91	183	545-6x	
				20 Sec	88	95	183		
				10 Sec	90	89	179		
2	CUBA		CUB	150 Sec	284	278	562	1671-27x	
				20 Sec	276	279	555		
				10 Sec	274	280	554		
1021	PUPO Leuris			150 Sec	94	94	188	565-12x	
				20 Sec	93	94	187		
				10 Sec	94	96	190		
1012	ALVAREZ Jorge Felix			150 Sec	95	92	187	558-9x	
				20 Sec	91	95	186		
				10 Sec	93	92	185		
1018	PEREZ Juan Francisco			150 Sec	95	92	187	548-6x	
				20 Sec	92	90	182		
				10 Sec	87	92	179		
3	GUATEMALA		GUA	150 Sec	272	277	549	1617-17x	
				20 Sec	277	271	548		
				10 Sec	260	260	520		
1053	HERRERA Marvin Abelardo			150 Sec	90	88	178	541-3x	
				20 Sec	95	92	187		
				10 Sec	87	89	176		
1052	CRÚZ Romeo Maximiliano			150 Sec	89	95	184	539-7x	
				20 Sec	90	91	181		
				10 Sec	87	87	174		
1057	SANCHEZ Sergio Werner			150 Sec	93	94	187	537-7x	
				20 Sec	92	88	180		
				10 Sec	86	84	170		



Final Pistola 25 metros Standard por Equipos Hombres

Men's 25 meters Standard Pistol Team



ACADEMIA DE POLICIA EL LENCERO
EL LENCERO POLICE ACADEMY

TIRO
SHOOTING

VIE FRI
21 NOV 2014
9:00

VARONIL 25M PISTOLA STANDARD EQUIPO
MEN'S 25M STANDARD PISTOL TEAM



RESULTADOS DE EQUIPO

TEAM RESULTS

Ps	Num. Dorsal	Nombre	CON Código	Etapa	Series		Sub Total	Total	Observac.
					1	2			
4		MÉXICO	MEX	150 Sec	275	279	554	1602-17x	
				20 Sec	263	263	526		
				10 Sec	257	265	522		
1064		MORALES Maurilio		150 Sec	95	95	190	556-10x	
				20 Sec	95	87	182		
				10 Sec	91	93	184		
1065		RODRIGUEZ Adan		150 Sec	91	92	183	529- 4x	
				20 Sec	84	90	174		
				10 Sec	83	89	172		
1070		TAVAREZ Antonio		150 Sec	89	92	181	517- 3x	
				20 Sec	84	86	170		
				10 Sec	83	83	166		
5		TRINIDAD y TOBAGO	TTO	150 Sec	266	271	537	1580-18x	
				20 Sec	267	270	537		
				10 Sec	257	249	506		
1090		DANIEL Roger		150 Sec	94	96	190	553- 7x	
				20 Sec	95	93	188		
				10 Sec	92	83	175		
1089		ALLEN Rhodney		150 Sec	85	89	174	521- 8x	
				20 Sec	84	88	172		
				10 Sec	88	87	175		
1091		MARSHALL Clement		150 Sec	87	86	173	506- 3x	
				20 Sec	88	89	177		
				10 Sec	77	79	156		
6		EL SALVADOR	ESA	150 Sec	278	267	545	1569-20x	
				20 Sec	266	260	526		
				10 Sec	241	257	498		
1039		BARAHONA Hermes Alejandro		150 Sec	95	94	189	537- 9x	
				20 Sec	92	83	175		
				10 Sec	83	90	173		
1042		HERNÁNDEZ Carlos Antonio		150 Sec	90	85	175	523- 8x	
				20 Sec	93	91	184		
				10 Sec	80	84	164		
1043		MOLINA Julio Tirso		150 Sec	93	88	181	509- 3x	
				20 Sec	81	86	167		
				10 Sec	78	83	161		

Final Pistola 25 metros Standard por Equipos Hombres

Men's 25 meters Standard Pistol Team



ACADEMIA DE POLICIA EL LENCERO
EL LENCERO POLICE ACADEMY

VIE FRI
21 NOV 2014
9:00

TIRO
SHOOTING

VARONIL 25M PISTOLA STANDARD EQUIPO
MEN'S 25M STANDARD PISTOL TEAM



RESULTADOS DE EQUIPO

TEAM RESULTS

Ps	Num. Dorsal	Nombre	CON Código	Etapa	Series		Sub Total	Total	Observac.
					1	2			
7		BARBADOS	BAR	150 Sec	273	273	546	1561-18x	
				20 Sec	261	256	517		
				10 Sec	254	244	498		
1004		FOSTER Chester		150 Sec	92	90	182	524-7x	
				20 Sec	92	88	180		
				10 Sec	82	80	162		
1001		BENSKIN Junior		150 Sec	93	91	184	522-6x	
				20 Sec	85	83	168		
				10 Sec	84	86	170		
1005		SARGEANT Ronald		150 Sec	88	92	180	515-5x	
				20 Sec	84	85	169		
				10 Sec	88	78	166		
8		REPÚBLICA DOMINICANA	DOM	150 Sec	273	271	544	1545-16x	
				20 Sec	265	246	511		
				10 Sec	237	253	490		
1031		LEBRON Luis George		150 Sec	91	91	182	528-9x	
				20 Sec	91	83	174		
				10 Sec	82	90	172		
1029		FIGUEROO Manuel		150 Sec	92	90	182	510-5x	
				20 Sec	84	85	169		
				10 Sec	81	78	159		
1037		VARGAS Rafael Donasiano		150 Sec	90	90	180	507-2x	
				20 Sec	90	78	168		
				10 Sec	74	85	159		
9		PUERTO RICO	PUR	150 Sec	286	277	563	1503-20x	
				20 Sec	278	265	543		
				10 Sec	221	176	397		
1083		GONZALEZ Giovanni		150 Sec	92	95	187	542-10x	
				20 Sec	93	88	181		
				10 Sec	87	87	174		
1087		RIVERA Luis Felipe		150 Sec	98	91	189	541-5x	
				20 Sec	89	86	175		
				10 Sec	88	89	177		
1085		LOPEZ Luis Ramon		150 Sec	96	91	187	420-5x	
				20 Sec	96	91	187		
				10 Sec	46		46		



Final Pistola 25 metros Standard por Equipos Hombres

Men's 25 meters Standard Pistol Team



ACADEMIA DE POLICIA EL LENCERO
EL LENCERO POLICE ACADEMY

VIE FRI
21 NOV 2014
9:00

TIRO
SHOOTING

VARONIL 25M PISTOLA STANDARD EQUIPO
MEN'S 25M STANDARD PISTOL TEAM



RESULTADOS DE EQUIPO

TEAM RESULTS

Ps	Num. Dorsal	Nombre	CON Código	Etapa	Series		Sub Total	Total	Observac.
					1	2			
10		PANAMÁ	PAN	150 Sec	257	258	515	1469-14x	
				20 Sec	204	253	457		
				10 Sec	244	253	497		
1077	MUÑOZ David			150 Sec	94	90	184	513-10x	
				20 Sec	61	95	156		
				10 Sec	85	88	173		
1079	TEJEDA Efrain			150 Sec	86	88	174	483-2x	
				20 Sec	85	74	159		
				10 Sec	72	78	150		
1080	VANEGAS Kevin			150 Sec	77	80	157	473-2x	
				20 Sec	58	84	142		
				10 Sec	87	87	174		

Leyenda:
Observac. Observaciones Ps Puesto x Diez centrado



Tiro / Shooting



Felipe Beuvrin VEN



Sergio Sánchez GUA



Felipe Beuvrin, Edilio Centeno, Douglas Gómez



Pistola 10 metros de Aire Clasificatoria Hombres

Men's 10 meters Air Pistol Qualification



ACADEMIA DE POLICIA EL LENCERO
EL LENCERO POLICE ACADEMY

LUN MON
17 NOV 2014
9:00

TIRO
SHOOTING

VARONIL 10M PISTOLA DE AIRE
MEN'S 10M AIR PISTOL

CALIFICATORIA
QUALIFICATION



RESULTADOS

RESULTS

(FINALS START TIME 10:05)

RJ	580 PERALTA Jorge	COL	1998	JCA Maracaibo (VEN)
RM	594 JIN Jongoh	KOR	12 ABR 2009	WC Changwon (KOR)

Ps	FP	Num. Dorsal	Nombre	CON Código	Series						Total	Observac.
					1	2	3	4	5	6		
1	24	1014	GRAU Jorge	CUB	95	96	96	97	95	94	573-16x	QF
2	5	1064	MORALES Maurilio	MEX	96	96	95	95	95	94	571-14x	QF
3	17	1090	DANIEL Roger	TTO	94	95	97	94	97	93	570-12x	QF
4	13	1102	NUÑEZ Marcos	VEN	94	95	94	95	95	95	568-11x	QF
5	20	1092	BEUVRIN Felipe	VEN	95	93	96	96	95	92	567-10x	QF
6	11	1017	MORA Elieser	CUB	95	96	92	95	95	93	566-13x	QF
7	11	1061	GUTIERREZ Mario Alberto	MEX	93	93	92	95	96	94	563-11x	QF
8	22	1050	CASTILLO José Pablo Vidal	GUA	98	93	93	94	92	92	562-16x	QF
9	15	1085	LOPEZ Luis Ramon	PUR	93	95	95	95	92	92	562-13x	
10	9	1052	CRÚZ Romeo Maximiliano	GUA	92	93	95	96	90	95	561-12x	
11	12	1083	GONZALEZ Giovanni	PUR	90	88	98	97	95	92	560-14x	
12	19	1019	PIAS DEL RIO Guillermo Luis	CUB	90	92	95	95	91	97	560-10x	
13	16	1093	CENTENO Edilio	VEN	92	96	93	92	92	94	559-16x	
14	19	1077	MUÑOZ David	PAN	93	94	96	94	91	90	558-11x	
15	10	1030	HERNANDEZ Josue Rafael	DOM	92	93	97	95	90	90	557- 9x	
16	16	1007	PERALTA Alex Fernan	COL	94	92	94	92	91	94	557- 8x	
17	18	1057	SANCHEZ Sergio Werner	GUA	90	90	93	95	93	95	556-16x	
18	17	1081	YANISSELLY Francisco	PAN	90	91	92	91	92	95	551- 6x	
19	14	1045	PIMENTEL Jorge Alberto	ESA	92	91	91	95	95	85	549- 9x	
20	23	1029	FIGUEROO Manuel	DOM	92	90	94	90	92	91	549- 7x	
21	7	1086	MEDINA Javier Longino	PUR	87	89	93	95	95	88	547- 5x	
22	6	1089	ALLEN Rhodney	TTO	89	90	90	96	90	90	545-11x	
23	21	1040	CABRERA Alejandro Jose	ESA	92	91	89	91	90	92	545- 8x	
24	10	1004	FOSTER Chester	BAR	91	92	88	92	89	92	544-12x	
25	8	1070	TAVAREZ Antonio	MEX	91	91	94	90	91	85	542- 7x	
26	25	1074	DÁVILA Jaime Ramon	NCA	91	90	90	92	89	89	541- 5x	
27	13	1005	SERGEANT Ronald	BAR	88	94	88	90	87	89	536- 7x	
28	15	1002	CHASE Bernard	BAR	84	89	91	94	89	88	535- 5x	
29	14	1038	ARGUETA Felix Ignacio	ESA	93	88	90	89	84	90	534- 7x	
30	4	1031	LEBRON Luis George	DOM	87	91	88	90	85	90	531- 5x	
31	18	1091	MARSHALL Clement	TTO	87	89	88	88	90	85	527- 3x	
32	12	1079	TEJEDA Efrain	PAN	84	84	83	85	90	88	514- 4x	

Leyenda:

JCA	Juegos Centroamericanos y del Caribe	Observac.	Observaciones	Ps	Puesto
QF	Calificado para las Finales	RM	Record del Mundo	WC	Copa del Mundo
x	Diez centrado	RJ	Record de los Juegos		

Final Pistola 10 metros de Aire Hombres

Men's 10 meters Air Pistol



ACADEMIA DE POLICIA EL LENCERO
EL LENCERO POLICE ACADEMY

LUN MON
17 NOV 2014
13:30

TIRO
SHOOTING

VARONIL 10M PISTOLA DE AIRE
MEN'S 10M AIR PISTOL

FINAL
FINAL



RESULTADOS FINALES

FINAL RESULTS

FRM 202.8 HOANG Xuan Vinh VIE 29 MAR 2014 WC Fort Benning (USA)

Pos	Dorsal	Nombre	CON Código	1ª Comp. Etapa	2ª Comp. Eliminacion										Total	Observac.
1	1014	GRAU Jorge	CUB	29.7 10.1 9.4 10.2	60.3 10.2 10.0 10.4	79.6 9.3 10.0 10.4	98.9 9.7 9.6 10.1	119.5 10.5 10.1 10.5	140.7 10.7 10.5 9.5	159.6 9.4 10.6 10.0	180.2 10.1 10.8 10.8	201.1				
2	1064	MORALES Maurilio	MEX	30.0 10.0 10.5 9.5	58.2 9.6 8.9 9.7	77.9 9.9 9.8 9.5	97.1 9.7 9.5 10.4	116.7 9.2 10.4 9.6	136.4 10.1 10.3 10.3	157.0 10.3 9.7 9.7	176.8 10.1 10.7 9.3	196.8				
3	1090	DANIEL Roger	TTO	28.2 9.0 10.1 9.1	56.5 9.4 10.4 8.5	76.2 10.6 9.1 8.5	96.7 10.7 9.8 9.8	116.4 9.2 10.5 9.2	135.4 9.8 9.2 10.4	155.4 9.6 10.3 10.1	175.8					
4	1092	BEUVRIN Felipe	VEN	27.5 9.3 9.0 9.2	57.3 9.3 10.2 10.3	78.5 10.7 10.5 10.3	96.6 9.5 8.6 10.0	116.1 9.5 10.0 9.6	135.4 8.8 10.7 10.7	154.9						
5	1061	GUTIERREZ Mario Alberto	MEX	27.3 8.6 9.5 9.2	56.7 9.8 10.4 9.2	76.1 10.1 9.3 9.5	94.8 9.2 9.5 10.3	115.0 9.8 10.3 9.7	134.5							
6	1102	NUÑEZ Marcos	VEN	30.6 9.8 10.5 10.3	58.1 10.2 8.9 8.4	75.7 7.9 9.7 9.1	95.1 10.3 7.8 7.8	112.8								
7	1050	CASTILLO José Pablo Vidal	GUA	28.2 10.3 10.1 7.8	56.4 9.7 9.9 8.6	74.9 10.5 8.0 8.1	92.8									
8	1017	MORA Elieser	CUB	26.5 8.5 9.2 8.8	53.4 9.8 9.0 8.1	72.9										

Leyenda:
FRM Final Record del Mundo Observac. Observaciones Pos Orden en squad WC Copa del Mundo



Final Pistola 10 metros de Aire por Equipos Hombres

Men's 10 meters Air Pistol Team



ACADEMIA DE POLICIA EL LENCERO
EL LENCERO POLICE ACADEMY

LUN MON
17 NOV 2014
9:00

TIRO
SHOOTING

VARONIL 10M PISTOLA DE AIRE EQUIPO
MEN'S 10M AIR PISTOL TEAM



RESULTADOS DE EQUIPO

TEAM RESULTS

Ps	Num. Dorsal	Nombre	CON Código	Series						Total	Observac.
				1	2	3	4	5	6		
1		CUBA	CUB	280	284	283	287	281	284	1699-39x	
	1014	GRAU Jorge		95	96	96	97	95	94	573-16x	
	1017	MORA Elieser		95	96	92	95	95	93	566-13x	
	1019	PIAS DEL RIO Guillermo Luis		90	92	95	95	91	97	560-10x	
2		VENEZUELA	VEN	281	284	283	283	282	281	1694-37x	
	1102	NUÑEZ Marcos		94	95	94	95	95	95	568-11x	
	1092	BEUVRIN Felipe		95	93	96	96	95	92	567-10x	
	1093	CENTENO Edilio		92	96	93	92	92	94	559-16x	
3		GUATEMALA	GUA	280	276	281	285	275	282	1679-44x	
	1050	CASTILLO José Pablo Vidal		98	93	93	94	92	92	562-16x	
	1052	CRÚZ Romeo Maximiliano		92	93	95	96	90	95	561-12x	
	1057	SANCHEZ Sergio Werner		90	90	93	95	93	95	556-16x	
4		MÉXICO	MEX	280	280	281	280	282	273	1676-32x	
	1064	MORALES Maurilio		96	96	95	95	95	94	571-14x	
	1061	GUTIERREZ Mario Alberto		93	93	92	95	96	94	563-11x	
	1070	TAVAREZ Antonio		91	91	94	90	91	85	542- 7x	
5		PUERTO RICO	PUR	270	272	286	287	282	272	1669-32x	
	1085	LOPEZ Luis Ramon		93	95	95	95	92	92	562-13x	
	1083	GONZALEZ Giovanni		90	88	98	97	95	92	560-14x	
	1086	MEDINA Javier Longino		87	89	93	95	95	88	547- 5x	
6		TRINIDAD y TOBAGO	TTO	270	274	275	278	277	268	1642-26x	
	1090	DANIEL Roger		94	95	97	94	97	93	570-12x	
	1089	ALLEN Rhodney		89	90	90	96	90	90	545-11x	
	1091	MARSHALL Clement		87	89	88	88	90	85	527- 3x	
7		REPÚBLICA DOMINICANA	DOM	271	274	279	275	267	271	1637-21x	
	1030	HERNANDEZ Josue Rafael		92	93	97	95	90	90	557- 9x	
	1029	FIGUEROE Manuel		92	90	94	90	92	91	549- 7x	
	1031	LEBRON Luis George		87	91	88	90	85	90	531- 5x	
8		EL SALVADOR	ESA	277	270	270	275	269	267	1628-24x	
	1045	PIMENTEL Jorge Alberto		92	91	91	95	95	85	549- 9x	
	1040	CABRERA Alejandro Jose		92	91	89	91	90	92	545- 8x	
	1038	ARGUETA Felix Ignacio		93	88	90	89	84	90	534- 7x	
9		PANAMÁ	PAN	267	269	271	270	273	273	1623-21x	
	1077	MUÑOZ David		93	94	96	94	91	90	558-11x	
	1081	YANISSELLY Francisco		90	91	92	91	92	95	551- 6x	
	1079	TEJEDA Efrain		84	84	83	85	90	88	514- 4x	
10		BARBADOS	BAR	263	275	267	276	265	269	1615-24x	
	1004	FOSTER Chester		91	92	88	92	89	92	544-12x	
	1005	SARGEANT Ronald		88	94	88	90	87	89	536- 7x	
	1002	CHASE Bernard		84	89	91	94	89	88	535- 5x	

Leyenda:

Observac. Observaciones Ps Puesto x Diez centrado



Rifle Tendido 50 metros Clasificatoria Hombres

Men's 50 meters Rifle Prone Qualification



ACADEMIA DE POLICIA EL LENCERO
EL LENCERO POLICE ACADEMY

MIÉ WED
19 NOV 2014
10:50

TIRO
SHOOTING

VARONIL 50M RIFLE TENDIDO
MEN'S 50M RIFLE PRONE

CALIFICATORIA
QUALIFICATION



RESULTADOS

RESULTS

(FINALS START TIME 10:20)

RJ	594.0	Álvarez Jose R.	MEX	1990	JCA	Ciudad de México (MEX)
RM	632.3	KAMENSKY Sergey	RUS	11 SEP 2014	WCH	Granada (ESP)

Ps	FP	Num. Dorsal	Nombre	CON Código	Series						Total	Observac.
					1	2	3	4	5	6		
1	18	1105	VARGAS Raul	VEN	104.9	102.6	105.5	101.9	102.6	104.4	621.9	QF, RJ
2	16	1100	IEMMA Julio	VEN	101.1	100.9	104.6	105.1	104.1	102.7	618.5	QF
3	6	1013	ESTOPIÑAN Reynier	CUB	104.0	104.2	102.2	102.9	101.3	102.8	617.4	QF
4	2	1063	MORALES Luis Emilio	MEX	102.0	103.7	103.0	101.6	103.1	103.0	616.4	QF
5	13	1099	GUTIERREZ Martrin	VEN	103.4	103.7	101.9	100.2	100.8	103.3	613.3	QF
6	17	1026	DURAN Hosman	DOM	101.3	102.7	103.2	102.4	101.6	102.1	613.3	QF
7	1	1015	LOIS Yoleisy	CUB	100.3	99.5	102.9	103.0	103.8	102.8	612.3	QF
8	20	1011	CHAMBERLAIN Roberto	CRC	102.4	101.3	103.0	102.0	99.8	102.4	610.9	QF
9	21	1022	QUINTANILLA Rainier	CUB	102.0	101.9	104.3	99.2	104.2	98.9	610.5	
10	11	1157	GERARD Ned	ISV	101.7	100.6	102.5	101.6	101.7	101.2	609.3	
11	5	1067	SANCHEZ Jose Luis	MEX	101.4	99.2	99.9	102.5	102.0	104.1	609.1	
12	8	1068	SANCHEZ Alvaro	MEX	102.2	101.9	101.9	94.9	103.2	103.0	607.1	A 2
13	22	1058	SANDOVAL Octavio Augusto	GUA	104.1	100.6	102.1	101.5	100.2	98.0	606.5	
14	4	1055	PEREZ Marlon Rolando	GUA	97.1	101.5	102.7	101.8	101.5	100.5	605.1	
15	12	1041	GUTIERREZ Israel Antonio	ESA	100.0	101.9	98.8	100.2	102.2	101.4	604.5	
16	3	1162	VELAZQUEZ Edil Gabriel	PUR	101.4	99.7	99.2	100.6	100.9	102.2	604.0	
17	26	1046	PREZA Noe Neftali	ESA	100.7	102.3	98.0	100.0	99.5	100.9	601.4	
18	25	1027	FELIZ Jorge David	DOM	98.9	100.9	101.0	100.0	99.6	100.8	601.2	
19	7	1010	CARTIN Roger	CRC	97.3	100.4	101.5	101.4	100.3	99.7	600.6	
20	10	1051	CHINCHILLA Allan Fernando	GUA	100.9	96.3	98.7	99.5	102.7	101.7	599.8	
21	9	1163	MOSES Marlon	TTO	100.3	98.8	98.3	100.7	100.6	100.2	598.9	
22	23	1028	FELIZ Jorge	DOM	100.5	100.3	98.0	98.9	102.3	98.5	598.5	
23	14	1044	PÉREZ Jazan Chamir	ESA	100.9	99.7	94.5	98.1	99.4	101.6	594.2	
24	19	1075	MARTÍNEZ Walter Antonio	NCA	96.3	100.4	102.8	97.9	98.3	97.0	592.7	
25	15	1003	ESTWICK Louis	BAR	97.9	96.7	97.6	98.8	99.9	97.4	588.3	
	24	1153	ROHRMOSER Max Alberto	CRC								DNS

Leyenda:

DNS	No Inicio	JCA	Juegos Centroamericanos y del Caribe	Observac.	Observaciones
Ps	Puesto	QF	Calificado para las Finales	RM	Record del Mundo
WCH	Campeonato del Mundo	x	Diez centrado	RJ	Record de los Juegos

A 2 - Athlete 1068 SANCHEZ Alvaro (MEX) - ISSF Rule 6.10.7(d) Protests - Electronic scoring targets



Final Rifle Tendido 50 metros Hombres

Men's 50 meters Rifle Prone



ACADEMIA DE POLICIA EL LENCERO
EL LENCERO POLICE ACADEMY

MIÉ WED
19 NOV 2014
12:40

TIRO
SHOOTING

VARONIL 50M RIFLE TENDIDO
MEN'S 50M RIFLE PRONE

FINAL
FINAL



RESULTADOS FINALES

FINAL RESULTS

FRM 211.2 JUNGHAEDEL Henri GER 11 NOV 2013 WCF Munich (GER)

Pos	Dorsal	Nombre	CON Código	1ª Comp. Etapa	2ª Comp. Eliminacion							Total	Observac.
1	1026	DURAN Hosman	DOM	30.4 9.6 10.8 10.0	61.5 10.1 10.8 10.2	82.6 10.9 10.2 10.2	102.5 9.7 10.2 10.2	124.0 10.6 10.9 10.9	143.8 10.1 9.7 10.1	164.6 10.7 10.1 10.5	185.3 10.2 10.2 10.0	205.5	
2	1015	LOIS Yoleisy	CUB	31.5 10.5 10.4 10.6	62.6 10.3 10.3 10.5	81.8 10.0 9.2 10.4	101.9 9.7 10.4 10.2	122.1 10.0 10.2 10.5	142.5 9.9 10.5 10.5	163.5 10.5 10.6 10.5	184.6 10.4 9.9 10.4	204.9	
3	1013	ESTOPIÑAN Reynier	CUB	29.2 8.9 9.8 10.5	60.2 10.3 10.3 10.4	81.2 10.5 10.5 10.4	102.1 10.5 10.4 10.2	122.9 10.6 10.2 10.6	142.9 9.4 10.2 10.2	163.4 10.3 10.7 10.4		184.5	
4	1099	GUTIERREZ Martrín	VEN	30.1 10.5 9.4 10.2	60.9 10.4 9.6 10.8	81.5 10.4 10.2 10.2	102.4 10.7 10.2 10.2	122.7 9.7 10.6 10.6	142.7 10.4 9.6 9.8			162.6	
5	1063	MORALES Luis Emilio	MEX	30.2 10.2 10.4 9.6	60.5 10.0 10.4 9.9	81.7 10.4 10.8 10.3	102.3 10.3 10.3 9.8	122.0 9.9 9.8 9.9				142.1	
6	1105	VARGAS Raul	VEN	29.1 9.5 9.9 9.7	59.7 9.9 10.4 10.3	79.4 9.3 10.4 9.6	98.7 9.7 9.6 10.0					119.4	
7	1100	IEMMA Julio	VEN	29.3 9.7 9.8 9.8	59.4 10.2 10.0 9.9	78.7 9.1 10.2 9.9	100.0 10.0 10.2 9.7					98.4	
8	1011	CHAMBERLAIN Roberto	CRC	29.3 9.9 9.1 10.3	57.7 9.1 9.6 9.7							76.8	

Leyenda:
FRM Final Record del Mundo Observac. Observaciones Pos Orden en squad WCF Final Copa del Mundo

Final Rifle Tendido 50 metros por Equipos Hombres

Men's 50 meters Rifle Prone Team



ACADEMIA DE POLICIA EL LENCERO
EL LENCERO POLICE ACADEMY

MIÉ WED
19 NOV 2014
10:50

TIRO
SHOOTING

VARONIL 50M RIFLE TENDIDO EQUIPO
MEN'S 50M RIFLE PRONE TEAM



RESULTADOS DE EQUIPO

TEAM RESULTS

Ps	Num. Dorsal	Nombre	CON Código	Series						Total	Observac.
				1	2	3	4	5	6		
1		VENEZUELA	VEN	309.4	307.2	312.0	307.2	307.5	310.4	1853.7	
	1105	VARGAS Raul		104.9	102.6	105.5	101.9	102.6	104.4	621.9	
	1100	IEMMA Julio		101.1	100.9	104.6	105.1	104.1	102.7	618.5	
	1099	GUTIERREZ Martrin		103.4	103.7	101.9	100.2	100.8	103.3	613.3	
2		CUBA	CUB	306.3	305.6	309.4	305.1	309.3	304.5	1840.2	
	1013	ESTOPIÑAN Reynier		104.0	104.2	102.2	102.9	101.3	102.8	617.4	
	1015	LOIS Yoleisy		100.3	99.5	102.9	103.0	103.8	102.8	612.3	
	1022	QUINTANILLA Rainier		102.0	101.9	104.3	99.2	104.2	98.9	610.5	
3		MÉXICO	MEX	305.6	304.8	304.8	299.0	308.3	310.1	1832.6	
	1063	MORALES Luis Emilio		102.0	103.7	103.0	101.6	103.1	103.0	616.4	
	1067	SANCHEZ Jose Luis		101.4	99.2	99.9	102.5	102.0	104.1	609.1	
	1068	SANCHEZ Alvaro		102.2	101.9	101.9	94.9	103.2	103.0	607.1 A 2	
4		REPÚBLICA DOMINICANA	DOM	300.7	303.9	302.2	301.3	303.5	301.4	1813.0	
	1026	DURAN Hosman		101.3	102.7	103.2	102.4	101.6	102.1	613.3	
	1027	FELIZ Jorge David		98.9	100.9	101.0	100.0	99.6	100.8	601.2	
	1028	FELIZ Jorge		100.5	100.3	98.0	98.9	102.3	98.5	598.5	
5		GUATEMALA	GUA	302.1	298.4	303.5	302.8	304.4	300.2	1811.4	
	1058	SANDOVAL Octavio Augusto		104.1	100.6	102.1	101.5	100.2	98.0	606.5	
	1055	PEREZ Marlon Rolando		97.1	101.5	102.7	101.8	101.5	100.5	605.1	
	1051	CHINCHILLA Allan Fernando		100.9	96.3	98.7	99.5	102.7	101.7	599.8	
6		EL SALVADOR	ESA	301.6	303.9	291.3	298.3	301.1	303.9	1800.1	
	1041	GUTIERREZ Israel Antonio		100.0	101.9	98.8	100.2	102.2	101.4	604.5	
	1046	PREZA Noe Neftali		100.7	102.3	98.0	100.0	99.5	100.9	601.4	
	1044	PÉREZ Jazan Chamir		100.9	99.7	94.5	98.1	99.4	101.6	594.2	
		COSTA RICA	CRC	199.7	201.7	204.5	203.4	200.1	202.1	DNS	
	1011	CHAMBERLAIN Roberto		102.4	101.3	103.0	102.0	99.8	102.4	610.9	
	1010	CARTIN Roger		97.3	100.4	101.5	101.4	100.3	99.7	600.6	
	1153	ROHRMOSER Max Alberto								DNS	

Leyenda:

DNS No Inicio Observac. Observaciones Ps Puesto x Diez centrado





Tiro / *Shooting*



Hosman Durán DOM



Reinier Estopiñan CUB



Rifle 50 metros 3 Posiciones Clasificatoria Hombres

Men's 50 meters 3 Positions Qualification



ACADEMIA DE POLICIA EL LENCERO
EL LENCERO POLICE ACADEMY

LUN MON
17 NOV 2014
9:00

TIRO
SHOOTING

VARONIL 50M RIFLE 3 POSICIONES
MEN'S 50M RIFLE 3 POSITIONS

CALIFICATORIA
QUALIFICATION



RESULTADOS

RESULTS

(FINALS START TIME 12:45)

RJ	1149	RODRIGUEZ Hermes	CUB	1990	JCA	Ciudad de México (MEX)
RM	1186	LOUGINETS Nazar	RUS	12 JUN 2014	WC	Munich (GER)

Ps	FP	Num. Dorsal	Nombre	CON Código	Posición	Series				Sub Total	Total	Observac.
						1	2	3	4			
1	4	1013	ESTOPIÑAN Reynier	CUB		98	97	94	99	388	1158- 52x	QF
						97	97	99	99	392		
						93	98	93	94	378		
2	21	1063	MORALES Luis Emilio	MEX		95	93	100	97	385	1152- 41x	QF
						99	97	96	98	390		
						91	95	97	94	377		
3	19	1067	SANCHEZ Jose Luis	MEX		92	98	95	96	381	1149- 44x	QF
						100	100	100	98	398		
						94	93	93	90	370		
4	18	1100	IEMMA Julio	VEN		94	94	96	98	382	1142- 35x	QF
						96	98	97	100	391		
						89	94	95	91	369		
5	5	1068	SANCHEZ Alvaro	MEX		94	93	90	94	371	1132- 32x	QF
						98	99	96	99	392		
						95	94	91	89	369		
6	7	1015	LOIS Yoleisy	CUB		89	89	92	94	364	1131- 41x	QF
						99	99	97	99	394		
						94	92	92	95	373		
7	20	1058	SANDOVAL Octavio Augusto	GUA		95	95	95	93	378	1129- 37x	QF
						97	100	98	99	394		
						87	89	88	93	357		
8	16	1105	VARGAS Raul	VEN		93	97	91	98	379	1128- 41x	QF
						98	99	97	97	391		
						90	90	88	90	358		
9	6	1099	GUTIERREZ Martrin	VEN		97	94	90	94	375	1125- 43x	
						98	94	98	98	388		
						86	91	92	93	362		
10	23	1041	GUTIERREZ Israel Antonio	ESA		94	96	95	95	380	1122- 23x	
						95	94	94	93	376		
						91	97	89	89	366		
11	13	1051	CHINCHILLA Allan Fernando	GUA		93	94	97	94	378	1117- 26x	
						96	95	95	97	383		
						83	91	93	89	356		



Rifle 50 metros 3 Posiciones Clasificatoria Hombres

Men's 50 meters 3 Positions Qualification



ACADEMIA DE POLICIA EL LENCERO
EL LENCERO POLICE ACADEMY

LUN MON
17 NOV 2014
9:00

TIRO
SHOOTING

VARONIL 50M RIFLE 3 POSICIONES
MEN'S 50M RIFLE 3 POSITIONS

CALIFICATORIA
QUALIFICATION



RESULTADOS

RESULTS

Ps	FP	Num. Dorsal	Nombre	CON Código	Posición	Series				Sub Total	Total	Observac.
						1	2	3	4			
12	8	1055	PEREZ Marlon Rolando	GUA		97	93	96	93	379		
						95	99	97	94	385		
						82	85	91	92	350 1114- 33x		
13	11	1016	MOLERIO Alexander	CUB		90	90	89	94	363		
						95	94	96	96	381		
						92	92	91	90	365 1109- 25x A 4		
14	15	1046	PREZA Noe Nefthali	ESA		95	96	83	94	368		
						95	95	97	97	384		
						91	86	87	90	354 1106- 26x		
15	12	1162	VELAZQUEZ Edil Gabriel	PUR		92	92	89	92	365		
						97	99	97	98	391		
						86	87	88	88	349 1105- 33x		
16	9	1044	PÉREZ Jazan Chamir	ESA		91	91	90	94	366		
						93	94	97	96	380		
						90	88	88	90	356 1102- 23x		
17	10	1026	DURAN Hosman	DOM		93	95	88	93	369		
						98	97	98	98	391		
						78	87	89	78	332 1092- 29x		
18	14	1075	MARTÍNEZ Walter Antonio	NCA		89	93	93	91	366		
						93	93	97	94	377		
						87	84	87	84	342 1085- 23x		
19	17	1027	FELIZ Jorge David	DOM		89	89	90	90	358		
						98	95	91	97	381		
						78	76	75	76	305 1044- 24x		
20	22	1028	FELIZ Jorge	DOM		74	85	78	78	315		
						97	94	92	96	379		
						69	84	82	66	301 995- 11x		

Leyenda:

JCA	Juegos Centroamericanos y del Caribe	Observac.	Observaciones	Ps	Puesto
QF	Calificado para las Finales	RM	Record del Mundo	WC	Copa del Mundo
x	Diez centrado				

A 4 - Athlete 1016 MOLERIO Alexander (CUB) - ISSF Rule 6.11.7.1 Too many shots in event or position

Final Rifle 50 metros 3 Posiciones Hombres

Men's 50 meters 3 Positions



ACADEMIA DE POLICIA EL LENCERO
EL LENCERO POLICE ACADEMY

LUN MON
17 NOV 2014
12:45

TIRO
SHOOTING

VARONIL 50M RIFLE 3 POSICIONES
MEN'S 50M RIFLE 3 POSITIONS

FINAL
FINAL



RESULTADOS FINALES

FINAL RESULTS

FRM 462.5 MELENTIEV Alexander URS 12 JUN 2014 WC Munich (GER)

Pos	Dorsal	Nombre	CON Código	Rodillas	Tumbado	De pie - Eliminacion					Total	Observac.
1	1013	ESTOPIÑAN Reynier	CUB	149.4 48.8 50.0 50.6	301.5 51.0 50.5 50.6	398.5 47.8 49.2	408.0 9.5	418.7 10.7	427.6 8.9	437.8 10.2	446.6 8.8	
2	1063	MORALES Luis Emilio	MEX	149.6 49.4 49.4 50.8	302.4 50.4 51.7 50.7	394.9 45.9 46.6	404.8 9.9	414.9 10.1	424.7 9.8	434.2 9.5	444.8 10.6	
3	1100	IEMMA Julio	VEN	145.8 47.3 49.7 48.8	299.4 51.7 50.7 51.2	395.3 48.3 47.6	405.2 9.9	414.3 9.1	425.1 10.8	437.8 9.0	434.1	
4	1067	SANCHEZ Jose Luis	MEX	145.7 47.9 49.4 48.4	301.1 51.9 52.3 51.2	395.6 48.3 46.2	405.7 10.1	415.8 10.1	427.6 8.8	437.8	424.6	
5	1068	SANCHEZ Alvaro	MEX	147.1 48.0 50.8 48.3	298.9 49.9 51.3 50.6	393.3 46.8 47.6	401.2 7.9	415.8 9.7	427.6	437.8	410.9	
6	1058	SANDOVAL Octavio Augusto	GUA	148.0 50.9 46.2 50.9	303.9 51.6 51.1 53.2	392.5 44.0 44.6	401.2 8.1	415.8	427.6	437.8	400.6	
7	1105	VARGAS Raul	VEN	145.3 47.7 49.3 48.3	294.3 50.7 48.5 49.8	386.6 45.8 46.5	401.2	415.8	427.6	437.8	386.6	
8	1015	LOIS Yoleisy	CUB	138.3 46.4 46.2 45.7	289.0 49.6 51.3 49.8	384.7 47.6 48.1	401.2	415.8	427.6	437.8	384.7	

Leyenda:

FRM Final Record del Mundo Observac. Observaciones Pos Orden en squad WC Copa del Mundo



Final Rifle 50 metros 3 Posiciones por Equipos Hombres

Men's 50 meters 3 Positions Team



ACADEMIA DE POLICIA EL LENCERO
EL LENCERO POLICE ACADEMY

TIRO
SHOOTING

LUN MON
17 NOV 2014
9:00

VARONIL 50M RIFLE 3 POS. EQUIPO
MEN'S 50M RIFLE 3 POSITIONS TEAM



RESULTADOS DE EQUIPO

TEAM RESULTS

Ps	Num. Dorsal	Nombre	CON Código	Posición	Series				Sub Total	Total	Observac.
					1	2	3	4			
1	MÉXICO		MEX		281	284	285	287	1137		
					297	296	292	295	1180		
					280	282	281	273	1116	3433-117x	
	1063	MORALES Luis Emilio			95	93	100	97	385		
					99	97	96	98	390		
					91	95	97	94	377	1152-41x	
	1067	SANCHEZ Jose Luis			92	98	95	96	381		
					100	100	100	98	398		
					94	93	93	90	370	1149-44x	
	1068	SANCHEZ Alvaro			94	93	90	94	371		
					98	99	96	99	392		
					95	94	91	89	369	1132-32x	
2	CUBA		CUB		277	276	275	287	1115		
					291	290	292	294	1167		
					279	282	276	279	1116	3398-118x	
	1013	ESTOPIÑAN Reynier			98	97	94	99	388		
					97	97	99	99	392		
					93	98	93	94	378	1158-52x	
	1015	LOIS Yoleisy			89	89	92	94	364		
					99	99	97	99	394		
					94	92	92	95	373	1131-41x	
	1016	MOLERIO Alexander			90	90	89	94	363		
					95	94	96	96	381		
					92	92	91	90	365	1109-25x	A 4
3	VENEZUELA		VEN		284	285	277	290	1136		
					292	291	292	295	1170		
					265	275	275	274	1089	3395-119x	
	1100	IEMMA Julio			94	94	96	98	382		
					96	98	97	100	391		
					89	94	95	91	369	1142-35x	
	1105	VARGAS Raul			93	97	91	98	379		
					98	99	97	97	391		
					90	90	88	90	358	1128-41x	
	1099	GUTIERREZ Martrin			97	94	90	94	375		
					98	94	98	98	388		
					86	91	92	93	362	1125-43x	

Final Rifle 50 metros 3 Posiciones por Equipos Hombres

Men's 50 meters 3 Positions Team



ACADEMIA DE POLICIA EL LENCERO
EL LENCERO POLICE ACADEMY

LUN MON
17 NOV 2014
9:00

TIRO
SHOOTING

VARONIL 50M RIFLE 3 POS. EQUIPO
MEN'S 50M RIFLE 3 POSITIONS TEAM



RESULTADOS DE EQUIPO

TEAM RESULTS

Ps	Num. Dorsal	Nombre	CON Código	Posición	Series				Sub Total	Total	Observac.
					1	2	3	4			
4	GUATEMALA		GUA		285	282	288	280	1135		
					288	294	290	290	1162		
					252	265	272	274	1063	3360- 96x	
1058	SANDOVAL Octavio Augusto				95	95	95	93	378		
					97	100	98	99	394		
					87	89	88	93	357	1129-37x	
1051	CHINCHILLA Allan Fernando				93	94	97	94	378		
					96	95	95	97	383		
					83	91	93	89	356	1117-26x	
1055	PEREZ Marlon Rolando				97	93	96	93	379		
					95	99	97	94	385		
					82	85	91	92	350	1114-33x	
5	EL SALVADOR		ESA		280	283	268	283	1114		
					283	283	288	286	1140		
					272	271	264	269	1076	3330- 72x	
1041	GUTIERREZ Israel Antonio				94	96	95	95	380		
					95	94	94	93	376		
					91	97	89	89	366	1122-23x	
1046	PREZA Noe Neftali				95	96	83	94	368		
					95	95	97	97	384		
					91	86	87	90	354	1106-26x	
1044	PÉREZ Jazan Chamir				91	91	90	94	366		
					93	94	97	96	380		
					90	88	88	90	356	1102-23x	
6	REPÚBLICA DOMINICANA		DOM		256	269	256	261	1042		
					293	286	281	291	1151		
					225	247	246	220	938	3131- 64x	
1026	DURAN Hosman				93	95	88	93	369		
					98	97	98	98	391		
					78	87	89	78	332	1092-29x	
1027	FELIZ Jorge David				89	89	90	90	358		
					98	95	91	97	381		
					78	76	75	76	305	1044-24x	
1028	FELIZ Jorge				74	85	78	78	315		
					97	94	92	96	379		
					69	84	82	66	301	995-11x	

Leyenda:

Observac. Observaciones Ps Puesto x Diez centrado

A 4 - Athlete 1016 MOLERO Alexander (CUB) - ISSF Rule 6.11.7.1 Too many shots in event or position



Rifle de Aire 10 metros Clasificatoria Hombres

Men's 10 meters Air Rifle Qualification



ACADEMIA DE POLICIA EL LENCERO
EL LENCERO POLICE ACADEMY

DOM SUN
16 NOV 2014
9:00

TIRO
SHOOTING

VARONIL 10M RIFLE DE AIRE
MEN'S 10M AIR RIFLE

CALIFICATORIA
QUALIFICATION



RESULTADOS

RESULTS

(FINALS START TIME 10:15)

RJ	591.0	J. ELIAS Roberto	MEX	2006	JCA	Cartagena (COL)
RM	633.5	SIDI Peter	HUN	25 MAY 2013	WC	Munich (GER)

Ps	FP	Num. Dorsal	Nombre	CON Código	Series						Total	Observac.
					1	2	3	4	5	6		
1	20	1100	IEMMA Julio	VEN	103.7	101.5	105.0	104.0	103.9	102.6	620.7	QF
2	13	1072	VALDES Jose Santos	MEX	102.7	100.6	102.4	102.6	105.4	101.4	615.1	QF
3	21	1013	ESTOPIÑAN Reynier	CUB	103.3	102.5	101.9	99.8	101.9	102.0	611.4	QF
4	10	1067	SANCHEZ Jose Luis	MEX	101.3	98.5	103.5	101.2	103.4	102.3	610.2	QF
5	23	1068	SANCHEZ Alvaro	MEX	102.6	98.5	101.2	103.6	101.3	101.3	608.5	QF
6	15	1058	SANDOVAL Octavio Augusto	GUA	101.8	100.5	102.7	104.1	99.4	97.1	605.6	QF
7	25	1041	GUTIERREZ Israel Antonio	ESA	98.9	101.7	103.4	101.3	99.5	100.6	605.4	QF
8	14	1105	VARGAS Raul	VEN	100.7	102.3	97.7	99.3	102.3	101.6	603.9	QF
9	9	1054	MATTA Kenny Eduardo	GUA	98.2	99.6	100.6	101.0	101.4	101.2	602.0	
10	16	1099	GUTIERREZ Martrin	VEN	100.2	99.9	99.4	100.0	101.0	100.0	600.5	
11	5	1015	LOIS Yoleisy	CUB	95.4	100.6	99.7	100.3	102.7	99.1	597.8	
12	6	1162	VELAZQUEZ Edil Gabriel	PUR	100.0	100.7	98.7	99.6	100.5	97.8	597.3	
13	17	1016	MOLERIO Alexander	CUB	99.4	100.1	101.4	97.0	99.2	99.4	596.5	
14	12	1046	PREZA Noe Neftali	ESA	100.3	97.7	99.5	100.2	97.9	99.1	594.7	
15	18	1010	VELASCO Pedro Andres	COL	101.7	98.2	97.9	98.4	97.9	98.5	592.6	
16	11	1051	CHINCHILLA Allan Fernando	GUA	100.2	95.8	97.2	97.6	99.4	102.0	592.2	
17	8	1044	PÉREZ Jazan Chamir	ESA	97.5	97.0	100.1	99.1	99.0	99.2	591.9	
18	22	1075	MARTÍNEZ Walter Antonio	NCA	98.8	95.9	97.5	97.5	94.2	100.8	584.7	
19	7	1026	DURAN Hosman	DOM	92.9	92.8	97.2	92.1	97.8	98.5	571.3	
20	24	1027	FELIZ Jorge David	DOM	83.1	96.5	96.6	91.6	94.4	93.1	555.3	
21	19	1028	FELIZ Jorge	DOM	84.9	91.3	94.2	85.8	86.9	91.6	534.7	

Leyenda:

JCA	Juegos Centroamericanos y del Caribe	Observac.	Observaciones	Ps	Puesto
QF	Calificado para las Finales	RM	Record del Mundo	WC	Copa del Mundo
x	Diez centrado	RJ	Record de los Juegos		

Final Rifle de Aire 10 metros Hombres

Men's 10 meters Air Rifle



ACADEMIA DE POLICIA EL LENCERO
EL LENCERO POLICE ACADEMY

DOM SUN
16 NOV 2014
11:15

TIRO
SHOOTING

VARONIL 10M RIFLE DE AIRE
MEN'S 10M AIR RIFLE

FINAL
FINAL



RESULTADOS FINALES

FINAL RESULTS

FRM 210.5 YANG Haoran CHN 25 MAY 2013 WC Munich (GER)

Pos	Dorsal	Nombre	CON Código	1ª Comp. Etapa	2ª Comp. Eliminacion								Total	Observac.
1	1013	ESTOPIÑAN Reynier	CUB	30.2 9.7 10.2 9.6	60.1 10.2 9.9 9.8	79.0 9.7 9.2 9.6	100.0 10.2 10.8 10.2	119.2 10.2 9.0 10.2	138.1 10.4 8.5 10.2	158.3 10.0 10.2 10.4	179.1 10.4 10.4 8.5	197.3		
2	1067	SANCHEZ Jose Luis	MEX	29.8 9.8 10.3 9.7	60.9 10.4 10.5 10.2	80.5 10.2 9.4 9.4	99.3 10.5 8.3 10.2	119.7 10.2 10.2 10.2	139.5 10.0 9.8 10.1	157.9 8.3 10.1 9.4	177.8 10.5 9.4 8.5	196.9		
3	1068	SANCHEZ Alvaro	MEX	29.3 9.5 9.6 10.2	59.6 10.4 10.2 9.7	78.7 9.6 9.5 10.1	98.5 9.7 10.3 10.3	118.2 9.4 10.3 10.3	138.4 10.4 9.8 9.5	156.8 9.8 10.1		176.7		
4	1105	VARGAS Raul	VEN	29.2 10.0 8.8 10.4	59.2 9.0 10.3 10.7	78.7 9.2 10.3 10.4	98.2 9.1 10.4 10.2	118.4 10.0 10.2 9.9	138.1 9.8 9.9	156.0		156.0		
5	1058	SANDOVAL Octavio Augusto	GUA	31.3 10.3 10.1 10.9	62.3 10.5 10.5 10.0	80.3 8.3 9.7 9.7	99.8 9.4 10.1 8.1	116.8 10.6 10.2				137.6		
6	1041	GUTIERREZ Israel Antonio	ESA	29.9 9.9 10.4 9.6	58.7 9.1 9.7 10.0	79.8 10.2 10.9 10.0	98.3 8.6 9.9 7.5					114.6		
7	1100	IEMMA Julio	VEN	29.4 9.5 10.7 9.2	57.4 10.0 9.4 8.6	78.0 10.7 9.9 9.7						97.9		
8	1072	VALDES Jose Santos	MEX	29.1 10.4 9.8 8.9	57.2 9.4 9.4 9.3							77.6		

Leyenda:

FRM Final Record del Mundo Observac. Observaciones Pos Orden en squad WC Copa del Mundo



Final Rifle de Aire 10 metros por Equipos Hombres

Men's 10 meters Air Rifle Team



ACADEMIA DE POLICIA EL LENCERO
EL LENCERO POLICE ACADEMY

DOM SUN
16 NOV 2014
9:00

TIRO
SHOOTING

VARONIL 10M RIFLE DE AIRE EQUIPO
MEN'S 10M AIR RIFLE TEAM



RESULTADOS DE EQUIPO

TEAM RESULTS

Ps	Num. Dorsal	Nombre	CON Código	Series						Total	Observac.
				1	2	3	4	5	6		
1		MÉXICO	MEX	306.6	297.6	307.1	307.4	310.1	305.0	1833.8	
	1072	VALDES Jose Santos		102.7	100.6	102.4	102.6	105.4	101.4	615.1	
	1067	SANCHEZ Jose Luis		101.3	98.5	103.5	101.2	103.4	102.3	610.2	
	1068	SANCHEZ Alvaro		102.6	98.5	101.2	103.6	101.3	101.3	608.5	
2		VENEZUELA	VEN	304.6	303.7	302.1	303.3	307.2	304.2	1825.1	
	1100	IEMMA Julio		103.7	101.5	105.0	104.0	103.9	102.6	620.7	
	1105	VARGAS Raul		100.7	102.3	97.7	99.3	102.3	101.6	603.9	
	1099	GUTIERREZ Martrin		100.2	99.9	99.4	100.0	101.0	100.0	600.5	
3		CUBA	CUB	298.1	303.2	303.0	297.1	303.8	300.5	1805.7	
	1013	ESTOPIÑAN Reynier		103.3	102.5	101.9	99.8	101.9	102.0	611.4	
	1015	LOIS Yoleisy		95.4	100.6	99.7	100.3	102.7	99.1	597.8	
	1016	MOLERIO Alexander		99.4	100.1	101.4	97.0	99.2	99.4	596.5	
4		GUATEMALA	GUA	300.2	295.9	300.5	302.7	300.2	300.3	1799.8	
	1058	SANDOVAL Octavio Augusto		101.8	100.5	102.7	104.1	99.4	97.1	605.6	
	1054	MATTA Kenny Eduardo		98.2	99.6	100.6	101.0	101.4	101.2	602.0	
	1051	CHINCHILLA Allan Fernando		100.2	95.8	97.2	97.6	99.4	102.0	592.2	
5		EL SALVADOR	ESA	296.7	296.4	303.0	300.6	296.4	298.9	1792.0	
	1041	GUTIERREZ Israel Antonio		98.9	101.7	103.4	101.3	99.5	100.6	605.4	
	1046	PREZA Noe Neftali		100.3	97.7	99.5	100.2	97.9	99.1	594.7	
	1044	PÉREZ Jazan Chamir		97.5	97.0	100.1	99.1	99.0	99.2	591.9	
6		REPÚBLICA DOMINICANA	DOM	260.9	280.6	288.0	269.5	279.1	283.2	1661.3	
	1026	DURAN Hosman		92.9	92.8	97.2	92.1	97.8	98.5	571.3	
	1027	FELIZ Jorge David		83.1	96.5	96.6	91.6	94.4	93.1	555.3	
	1028	FELIZ Jorge		84.9	91.3	94.2	85.8	86.9	91.6	534.7	

Leyenda:
Observac. Observaciones Ps Puesto x Diez centrado



Tiro / Shooting



Venezuela, México, Cuba



José Santos Valdés
José Luis Sánchez
Álvaro Sánchez MEX



José Luis Sánchez MEX
Reinier Estopiñán CUB
Álvaro Sánchez MEX



Skeet Clasificatoria Hombres / *Men's Skeet Qualification*



CAMPO DE TIRO EL PICHÓN
EL PICHON SHOOTING CLUB

VIE FRI
21 NOV 2014
9:00

TIRO
SHOOTING

VARONIL SKEET
MEN'S SKEET

CALIFICATORIA
QUALIFICATION



RESULTADOS RESULTS

RJ	124	DUARTE Diego	COL	2002	JCA	San Salvador (ESA)
RM	125	LUCHINI Valerio	ITA	9 JUL 2014	WC	Beijing (CHN)

Ps	Num. Dorsal	Nombre	CON Código	Dia 1			Dia 2		Calificatoria		Observac.
				1	2	3	4	5	Marca	S-Off	
1	1024	TORRES Guillermo Alfredo	CUB	24	24	22	25	25	120		QF
2	1023	RODRIGUEZ Juan Miguel	CUB	24	24	25	23	24	120		QF
3	1158	GALLARDO Luis Raul	MEX	23	25	24	23	24	119		QF
4	1060	ZACHRISSON Rodrigo Severino	GUA	24	24	23	23	24	118		QF
5	1103	SILVA Victor	VEN	25	24	23	24	22	118		QF
6	1082	BERMUDEZ Luis Arturo	PUR	24	23	23	24	23	117	+12	QF
7	1155	YUNES Jorge A.	DOM	24	24	24	23	22	117	+11	
8	1006	DUARTE Diego	COL	24	22	23	24	24	117	+9	
9	1056	ROMERO Juan Carlos	GUA	22	25	23	23	24	117	+9	
10	1066	RODRIGUEZ Javier	MEX	25	24	22	24	22	117	+1	
11	1154	DUJARRIC Julio Elizardo	DOM	22	23	22	25	24	116		
12	1104	SILVA JR. Victor	VEN	23	22	25	23	22	115		
13	1020	PULDON Servando	CUB	25	23	19	24	23	114		
14	1098	GOMEZ Lucio	VEN	22	23	23	25	21	114		
15	1025	DUJARRIC Julio Manuel	DOM	21	22	24	21	24	112		
16	1073	VARGAS Pablo	MEX	24	24	20	21	22	111		
17	1059	SCHAEFFER Juan Ramon	GUA	21	22	22	23	22	110		

Leyenda:

JCA Juegos Centroamericanos y del Caribe
QF Calificado para las Finales
WC Copa del Mundo

RJ Record de los Juegos

Observac. Observaciones
RM Record del Mundo

Ps Puesto
S-Off Shoot-off



Final Skeet por Equipos Hombres / *Men's Skeet Team*



CAMPO DE TIRO EL PICHÓN
EL PICHON SHOOTING CLUB

JUE THU
20 NOV 2014
9:00

TIRO
SHOOTING

VARONIL SKEET EQUIPO
MEN'S SKEET TEAM



RESULTADOS DE EQUIPO TEAM RESULTS

Ps	Num. Dorsal	Nombre	CON Código	Dia 1			Dia 2		Calificatoria		Observac.
				1	2	3	4	5	Marca	S-Off	
1		CUBA	CUB	73	71	66	72	72	354		
	1023	RODRIGUEZ Juan Miguel		24	24	25	23	24	120		
	1024	TORRES Guillermo Alfredo		24	24	22	25	25	120		
	1020	PULDON Servando		25	23	19	24	23	114		
2		MÉXICO	MEX	72	73	66	68	68	347		
	1158	GALLARDO Luis Raul		23	25	24	23	24	119		
	1066	RODRIGUEZ Javier		25	24	22	24	22	117		
	1073	VARGAS Pablo		24	24	20	21	22	111		
3		VENEZUELA	VEN	70	69	71	72	65	347		
	1103	SILVA Victor		25	24	23	24	22	118		
	1104	SILVA JR. Victor		23	22	25	23	22	115		
	1098	GOMEZ Lucio		22	23	23	25	21	114		
4		REPÚBLICA DOMINICANA	DOM	67	69	70	69	70	345		
	1155	YUNES Jorge A.		24	24	24	23	22	117		
	1154	DUJARRIC Julio Elizardo		22	23	22	25	24	116		
	1025	DUJARRIC Julio Manuel		21	22	24	21	24	112		
5		GUATEMALA	GUA	67	71	68	69	70	345		
	1060	ZACHRISSON Rodrigo Severino		24	24	23	23	24	118		
	1056	ROMERO Juan Carlos		22	25	23	23	24	117		
	1059	SCHAEFFER Juan Ramon		21	22	22	23	22	110		

Leyenda:
Observac. Observaciones **Ps** Puesto **S-Off** Shoot-off

Fosa Clasificatoria Hombres / *Men's Trap Qualification*



CAMPO DE TIRO EL PICHÓN
EL PICHON SHOOTING CLUB

DOM SUN
16 NOV 2014
9:00

TIRO
SHOOTING

VARONIL FOSA
MEN'S TRAP

CALIFICATORIA
QUALIFICATION



RESULTADOS RESULTS

RM 125 PELLIELO Giovanni ITA 1 ABR 1994 WC Nicosia (CYP)

Ps	Num. Dorsal	Nombre	CON Código	Dia 1		Dia 2			Calificatoria		Observac.
				1	2	3	4	5	Marca	S-Off	
1	1049	BROL Jean Pierre	GUA	25	23	24	25	23	120		QF, RJ
2	1034	PIÑERO Sergio	DOM	25	24	24	24	23	120		QF, RJ
3	1161	BENNAZAR Lucas Rafael	PUR	25	25	23	25	22	120		QF, RJ
4	1005	CARO GUARNIERI Danilo	COL	23	25	25	23	23	119		QF
5	1008	REYNA Luis Alfredo	COL	25	23	24	22	24	118		QF
6	1033	LORENZO Eduardo	DOM	25	22	24	25	21	117	+1	QF
6	1159	ZANELLA Juan	MEX	22	24	24	23	24	117	+0	
8	1071	TOCA Ramon	MEX	22	23	25	22	24	116		
9	1032	LORENZO Domingo	DOM	24	23	22	24	23	116		
10	1094	CORTINA Ricardo	VEN	25	22	22	25	22	116		
11	1095	DI MAURO Franco	VEN	21	22	24	25	23	115		
12	1048	BROL Hebert Danilo	GUA	22	24	25	23	21	115		
13	1156	BROL Dany Enrique	GUA	22	23	23	23	23	114		
14	1101	MARTINEZ Leonel	VEN	22	22	24	24	22	114		
15	1076	MADURO HINCAPIE David	PAN	22	23	23	22	21	111		
16	1009	VEGA Hernando Ignacio	COL	19	25	23	20	22	109		
17	1160	GARCIA Manuel	PAN	22	23	19	23	21	108		
18	1078	TAYLOR Eduardo	PAN	19	20	20	24	22	105		
19	1062	MONRAZ Aldo Ernesto	MEX	19	21	21	23	21	105		

Leyenda:	Observaciones	OG	Juegos Olímpicos	Ps	Puesto	QF	Calificado para las Finales
Observac.	Record de los Juegos	RM	Record del Mundo	S-Off	Shoot-off	WC	Copa del Mundo
RJ	Final Copa del Mundo	WCH	Campeonato del Mundo				



Fosa por Equipos Hombres / *Men's Trap Team*



CAMPO DE TIRO EL PICHÓN
EL PICHON SHOOTING CLUB

SÁB SAT
15 NOV 2014
9:00

TIRO
SHOOTING

VARONIL FOSA EQUIPO
MEN'S TRAP TEAM



RESULTADOS DE EQUIPO TEAM RESULTS

Ps	Num. Dorsal	Nombre	CON Código	Dia 1		Dia 2			Calificatoria		Observac.
				1	2	3	4	5	Marca	S-Off	
1		REPÚBLICA DOMINICANA	DOM	74	69	70	73	67	353		
	1034	PIÑERO Sergio		25	24	24	24	23	120		
	1033	LORENZO Eduardo		25	22	24	25	21	117		
	1032	LORENZO Domingo		24	23	22	24	23	116		
2		GUATEMALA	GUA	69	70	72	71	67	349		
	1049	BROL Jean Pierre		25	23	24	25	23	120		
	1048	BROL Hebert Danilo		22	24	25	23	21	115		
	1156	BROL Dany Enrique		22	23	23	23	23	114		
3		COLOMBIA	COL	67	73	72	65	69	346		
	1005	CARO GUARNIERI Danilo		23	25	25	23	23	119		
	1008	REYNA Luis Alfredo		25	23	24	22	24	118		
	1009	VEGA Hernando Ignacio		19	25	23	20	22	109		
4		VENEZUELA	VEN	68	66	70	74	67	345		
	1094	CORTINA Ricardo		25	22	22	25	22	116		
	1095	DI MAURO Franco		21	22	24	25	23	115		
	1101	MARTINEZ Leonel		22	22	24	24	22	114		
5		MÉXICO	MEX	63	68	70	68	69	338		
	1159	ZANELLA Juan		22	24	24	23	24	117		
	1071	TOCA Ramon		22	23	25	22	24	116		
	1062	MONRAZ Aldo Ernesto		19	21	21	23	21	105		
6		PANAMÁ	PAN	63	66	62	69	64	324		
	1076	MADURO HINCAPIE David		22	23	23	22	21	111		
	1160	GARCIA Manuel		22	23	19	23	21	108		
	1078	TAYLOR Eduardo		19	20	20	24	22	105		

Leyenda:
Observac. Observaciones **Ps** Puesto **S-Off** Shoot-off





Tiro / *Shooting*



Guatemala oro en Fosa Doble por equipo
Gold Double Trap Team



Guatemala plata en Fosa por equipo
Silver Trap Team



Eduardo Lorenzo DOM, Jean P. Brol GUA, Danilo Caro COL



Doble Fosa Clasificatoria Hombres

Men's Double Trap Qualification



CAMPO DE TIRO EL PICHÓN
EL PICHON SHOOTING CLUB

MAR TUE
18 NOV 2014
9:00

TIRO
SHOOTING

VARONIL DOBLE FOSA
MEN'S DOUBLE TRAP

CALIFICATORIA
QUALIFICATION



RESULTADOS

RESULTS

RJ	135	BENAZZAR Lucas	PUR	2002	JCA	San Salvador (PUR)
RM	148	KNEALE Tim	GBR	9 JUN 2014	WC	Munich (GER)

Ps	Num. Dorsal	Nombre	CON Código	Ronda					Calificatoria		Observac.
				1	2	3	4	5	Marca	S-Off	
1	1047	BROL Fernando Enrique	GUA	27	26	28	28	29	138		QF, RJ
2	1034	PIÑERO Sergio	DOM	27	29	28	27	27	138		QF, RJ
3	1088	TORRES Jose Angel	PUR	25	25	26	29	29	134		QF
4	1048	BROL Hebert Danilo	GUA	24	25	30	26	26	131		QF
5	1161	BENNAZAR Lucas Rafael	PUR	27	26	26	27	25	131		QF
6	1094	CORTINA Ricardo	VEN	24	26	27	26	26	129		QF
7	1036	TEJEDA Henry Leonidas	DOM	26	27	27	23	24	127		
8	1008	REYNA Luis Alfredo	COL	22	22	27	28	26	125		
9	1095	DI MAURO Franco	VEN	28	26	24	20	25	123		
10	1156	BROL Dany Enrique	GUA	27	22	24	26	22	121		
11	1084	GUZMAN Manuel E.	PUR	25	22	19	29	25	120		
12	1009	VEGA Hernando Ignacio	COL	23	20	23	26	24	116		
13	1005	CARO GUARNIERI Danilo	COL	22	26	22	25	21	116		
14	1101	MARTINEZ Leonel	VEN	21	21	23	24	23	112		
15	1078	TAYLOR Eduardo	PAN	25	21	23	22	21	112		
16	1035	RODGERS Elvin	DOM	23	18	21	21	25	108		
17	1160	GARCIA Manuel	PAN	21	21	20	23	21	106		
18	1076	MADURO HINCAPIE David	PAN	16	17	17	21	19	90		

Leyenda:

JCA Juegos Centroamericanos y del Caribe
QF Calificado para las Finales
WC Copa del Mundo

RJ Record de los Juegos

Observac. Observaciones
RM Record del Mundo

Ps Puesto
S-Off Shoot-off



Doble Fosa por Equipos Hombres / *Men's Double Trap Team*



CAMPO DE TIRO EL PICHÓN
EL PICHON SHOOTING CLUB

MAR TUE
18 NOV 2014
9:00

TIRO
SHOOTING

VARONIL DOBLE FOSA EQUIPO
MEN'S DOUBLE TRAP TEAM



RESULTADOS DE EQUIPO TEAM RESULTS

Ps	Num. Dorsal	Nombre	CON Código	Ronda			Calificatoria		Observac.
				1	2	3	Marca	S-Off	
1		GUATEMALA	GUA	78	73	82	390		
	1047	BROL Fernando Enrique		27	26	28	138		
	1048	BROL Hebert Danilo		24	25	30	131		
	1156	BROL Dany Enrique		27	22	24	121		
2		PUERTO RICO	PUR	77	73	71	385		
	1088	TORRES Jose Angel		25	25	26	134		
	1161	BENNAZAR Lucas Rafael		27	26	26	131		
	1084	GUZMAN Manuel E.		25	22	19	120		
3		REPÚBLICA DOMINICANA	DOM	76	74	76	373		
	1034	PIÑERO Sergio		27	29	28	138		
	1036	TEJEDA Henry Leonidas		26	27	27	127		
	1035	RODGERS Elvin		23	18	21	108		
4		VENEZUELA	VEN	73	73	74	364		
	1094	CORTINA Ricardo		24	26	27	129		
	1095	DI MAURO Franco		28	26	24	123		
	1101	MARTINEZ Leonel		21	21	23	112		
5		COLOMBIA	COL	67	68	72	357		
	1008	REYNA Luis Alfredo		22	22	27	125		
	1005	CARO GUARNIERI Danilo		22	26	22	116		
	1009	VEGA Hernando Ignacio		23	20	23	116		
6		PANAMÁ	PAN	62	59	60	308		
	1078	TAYLOR Eduardo		25	21	23	112		
	1160	GARCIA Manuel		21	21	20	106		
	1076	MADURO HINCAPIE David		16	17	17	90		

Leyenda:

Observac. Observaciones **Ps** Puesto **S-Off** Shoot-off



Pistola 10 metros de Aire Clasificatoria Mujeres

Women's 10 meters Air Pistol Qualification



ACADEMIA DE POLICIA EL LENCERO
EL LENCERO POLICE ACADEMY

MAR TUE
18 NOV 2014
9:00

TIRO
SHOOTING

FEMENIL 10M PISTOLA DE AIRE
WOMEN'S 10M AIR PISTOL

CALIFICATORIA
QUALIFICATION



RESULTADOS

RESULTS

(FINALS START TIME 10:05)

RJ	384	TARRADEL Margarita	CUB	1993	JCA	Ponce (PUR)
RM	393	SMIRNOVA Svetlana	RUS	23 MAY 1998	WC	Munich (GER)

Ps	FP	Num. Dorsal	Nombre	CON Código	Series				Total	Observac.
					1	2	3	4		
1	12	1171	ZAVALA Alejandra	MEX	96	93	96	96	381-10x	QF
2	24	1110	PEREZ Laina	CUB	94	94	95	91	374- 8x	QF
3	18	1172	BUCOTT Ivon	VEN	94	94	96	90	374- 5x	QF
4	17	1108	GONZALEZ Sheyla Eugenia	CUB	92	93	93	94	372- 8x	QF
5	13	1188	MONDOL Amanda Haydee	COL	96	93	93	88	370- 7x	QF
6	23	1137	CERVANTES Alejandra	MEX	94	91	91	92	368- 4x	QF
7	8	1152	PINEDA Maribel	VEN	93	91	94	90	368- 2x	QF
8	20	1151	PIMENTEL Editzy	VEN	87	91	92	94	364- 5x	QF
9	22	1167	CRUZ Delmi Roxana	GUA	90	91	95	88	364- 3x	
10	9	1119	CASTRO Lilian Elena	ESA	91	91	93	88	363- 7x	
11	14	1128	MENENDEZ Lucia Del Rosario	GUA	89	91	89	93	362- 7x	
12	6	1109	HERNANDEZ Claudia	CUB	92	90	92	88	362- 6x	
13	25	1170	CASTILLO Mariana	MEX	91	94	91	82	358- 6x	
14	7	1131	SOLORZANO Geraldine Kate	GUA	90	85	92	91	358- 4x	
15	16	1118	REYES Jenniffer	DOM	92	91	86	89	358- 4x	
16	21	1117	PIÑA Rosario	DOM	91	88	87	89	355- 3x	
17	15	1169	NOGUEINA-GERARD Karen	ISV	92	86	92	84	354- 3x	
18	4	1120	DOMINGUEZ Ashely Stephani	ESA	88	86	88	89	351- 3x	
19	11	1121	MEMBREÑO Erika Gabriela	ESA	93	88	78	84	343- 1x	
20	10	1166	REYES Nuris Urayma	DOM	85	84	89	84	342- 3x	
21	19	1168	FAJARDO Claudia Carolina	HON	85	82	83	87	337- 2x	
22	26	1135	RAMIREZ Pamela Alejandra	HON	79	88	86	83	336- 5x	
23	5	1136	RIOS Gabriela Nicolle	HON	80	81	89	82	332- 3x	

Leyenda:

JCA Juegos Centroamericanos y del Caribe
QF Calificado para las Finales
x Diez centrado

RJ Record de los Juegos

Observac. Observaciones
RM Record del Mundo

Ps Puesto
WC Copa del Mundo



Final Pistola 10 metros de Aire Mujeres

Women's 10 meters Air Pistol



ACADEMIA DE POLICIA EL LENCERO
EL LENCERO POLICE ACADEMY

MAR TUE
18 NOV 2014
10:50

TIRO
SHOOTING

FEMENIL 10M PISTOLA DE AIRE
WOMEN'S 10M AIR PISTOL

FINAL
FINAL



RESULTADOS FINALES

FINAL RESULTS

FRM 203.8 SIDHU Heena IND 10 NOV 2013 WCF Munich (GER)

Pos	Dorsal	Nombre	CON Código	1ª Comp. Etapa	2ª Comp. Eliminacion						Total	Observac.	
1	1171	ZAVALA Alejandra	MEX	28.5 9.9 9.3 9.3	59.3 10.0 10.8 10.0	78.6 10.2 9.1 9.3	97.6 9.4 9.6 10.4	116.2 8.2 10.4 10.1	136.7 10.4 10.1 10.1	157.2 10.4 10.1 10.5	176.7 9.0 10.1 10.3	197.1	
2	1110	PEREZ Laina	CUB	30.0 9.9 10.1 10.0	58.5 10.8 9.0 8.7	78.3 9.7 10.1 10.0	97.4 9.8 9.3 9.7	116.9 9.8 9.7 10.0	136.3 9.4 10.8 10.8	155.7 8.6 8.5 8.5	174.0 9.8 8.0 8.0	191.6	
3	1188	MONDOL Amanda Haydee	COL	28.7 10.1 9.4 9.2	58.2 10.5 9.2 9.8	77.2 9.5 9.5 9.8	95.2 10.0 8.0 8.0	115.3 10.4 9.7 10.1	134.7 9.3 10.1 10.1	153.6 10.0 8.9 9.3		172.5	
4	1137	CERVANTES Alejandra	MEX	29.1 9.2 9.6 10.3	59.3 9.6 10.2 10.4	79.4 10.3 9.8 10.4	96.5 7.5 9.6 9.6	115.0 8.8 9.7 10.0	134.4 9.4 10.0 8.6			152.1	
5	1152	PINEDA Maribel	VEN	30.7 10.1 10.3 10.3	60.3 10.3 9.4 9.9	78.3 8.6 9.4 9.4	96.3 8.9 9.1 8.0	113.5 9.2 8.0 9.9				133.2	
6	1108	GONZALEZ Sheyla Eugenia	CUB	28.1 8.4 8.9 10.8	57.8 10.5 9.2 10.0	76.7 9.3 9.6 9.6	94.5 8.2 9.6 9.1					113.5	SO
7	1151	PIMENTEL Editzy	VEN	29.3 9.3 10.3 9.7	56.6 9.2 8.3 9.8	72.5 7.3 8.6 8.9						89.9	
8	1172	BUCOTT Ivon	VEN	27.0 9.5 10.3 7.2	53.3 7.8 9.5 9.0							71.6	

Leyenda:

FRM Final Record del Mundo Observac. Observaciones Pos Orden en squad
SO Tirador eliminado en el Shoot-off WCF Final Copa del Mundo



Final Pistola 10 metros de Aire por Equipos Mujeres

Women's 10 meters Air Pistol Team



ACADEMIA DE POLICIA EL LENCERO
EL LENCERO POLICE ACADEMY

TIRO
SHOOTING

MAR TUE
18 NOV 2014
9:00

FEMENIL 10M PISTOLA DE AIRE EQUIPO
WOMEN'S 10M AIR PISTOL TEAM



RESULTADOS DE EQUIPO

TEAM RESULTS

Ps	Num. Dorsal	Nombre	CON Código	Series				Total	Observac.
				1	2	3	4		
1		CUBA	CUB	278	277	280	273	1108-22x	
	1110	PEREZ Laina		94	94	95	91	374- 8x	
	1108	GONZALEZ Sheyla Eugenia		92	93	93	94	372- 8x	
	1109	HERNANDEZ Claudia		92	90	92	88	362- 6x	
2		MÉXICO	MEX	281	278	278	270	1107-20x	
	1171	ZAVALA Alejandra		96	93	96	96	381-10x	
	1137	CERVANTES Alejandra		94	91	91	92	368- 4x	
	1170	CASTILLO Mariana		91	94	91	82	358- 6x	
3		VENEZUELA	VEN	274	276	282	274	1106-12x	
	1172	BUCOTT Ivon		94	94	96	90	374- 5x	
	1152	PINEDA Maribel		93	91	94	90	368- 2x	
	1151	PIMENTEL Editzzy		87	91	92	94	364- 5x	
4		GUATEMALA	GUA	269	267	276	272	1084-14x	
	1167	CRUZ Delmi Roxana		90	91	95	88	364- 3x	
	1128	MENENDEZ Lucia Del Rosario		89	91	89	93	362- 7x	
	1131	SOLORZANO Geraldine Kate		90	85	92	91	358- 4x	
5		EL SALVADOR	ESA	272	265	259	261	1057-11x	
	1119	CASTRO Lilian Elena		91	91	93	88	363- 7x	
	1120	DOMINGUEZ Ashely Stephani		88	86	88	89	351- 3x	
	1121	MEMBREÑO Erika Gabriela		93	88	78	84	343- 1x	
6		REPÚBLICA DOMINICANA	DOM	268	263	262	262	1055-10x	
	1118	REYES Jenniffer		92	91	86	89	358- 4x	
	1117	PIÑA Rosario		91	88	87	89	355- 3x	
	1166	REYES Nuris Urayma		85	84	89	84	342- 3x	
7		HONDURAS	HON	244	251	258	252	1005-10x	
	1168	FAJARDO Claudia Carolina		85	82	83	87	337- 2x	
	1135	RAMIREZ Pamela Alejandra		79	88	86	83	336- 5x	
	1136	RIOS Gabriela Nicolle		80	81	89	82	332- 3x	

Leyenda:
Observac. Observaciones Ps Puesto x Diez centrado



Tiro / *Shooting*



Alejandra Zavala MEX



Laina Pérez CUB , Alejandra Zavala MEX, Amanda Mondol COL



México, Cuba,
Venezuela



Pistola 25 metros Clasificatoria Mujeres

Women's 25 meters Pistol Qualification



ACADEMIA DE POLICIA EL LENCERO
EL LENCERO POLICE ACADEMY

SÁB SAT
22 NOV 2014
10:30

TIRO
SHOOTING

FEMENIL 25M PISTOLA
WOMEN'S 25M PISTOL

CALIFICATORIA
QUALIFICATION



RESULTADOS

RESULTS

RM 594 IORGOVA Diana BUL 31 MAY 1994 WC Milan (ITA)

Ps	FP	Num. Dorsal	Nombre	CON Código	Etapa	Series			Sub Total	Total	Observac.
						1	2	3			
1	19	1152	PINEDA Maribel	VEN	Precision	98	95	98	291	574-15x	QF
					Rapido	96	94	93	283		
2	6	1110	PEREZ Laina	CUB	Precision	96	94	95	285	569- 7x	QF
					Rapido	98	94	92	284		
3	9	1188	MONDOL Amanda Haydee	COL	Precision	92	91	94	277	565- 7x	QF
					Rapido	98	94	96	288		
4	16	1167	CRUZ Delmi Roxana	GUA	Precision	93	95	94	282	560- 9x	QF
					Rapido	97	91	90	278		
5	14	1109	HERNANDEZ Claudia	CUB	Precision	95	88	92	275	558-12x	QF
					Rapido	94	95	94	283		
6	10	1108	GONZALEZ Sheyla Eugenia	CUB	Precision	91	95	93	279	557-10x	QF
					Rapido	94	92	92	278		
7	17	1170	CASTILLO Mariana	MEX	Precision	95	94	88	277	552- 4x	QF
					Rapido	96	91	88	275		
8	11	1128	MENENDEZ Lucia Del Rosario	GUA	Precision	91	96	95	282	550-13x	QF
					Rapido	94	82	92	268		
9	6	1137	CERVANTES Alejandra	MEX	Precision	90	93	94	277	550- 9x	
					Rapido	89	92	92	273		
10	7	1151	PIMENTEL Editzy	VEN	Precision	90	89	89	268	545- 5x	
					Rapido	93	94	90	277		
11	10	1117	PIÑA Rosario	DOM	Precision	83	91	92	266	534- 5x	
					Rapido	89	89	90	268		
12	2	1115	MATA Victoria	DOM	Precision	94	91	93	278	533-12x	
					Rapido	75	90	90	255		

Pistola 25 metros Clasificatoria Mujeres

Women's 25 meters Pistol Qualification



ACADEMIA DE POLICIA EL LENCERO
EL LENCERO POLICE ACADEMY

SÁB SAT
22 NOV 2014
10:30

TIRO
SHOOTING

FEMENIL 25M PISTOLA
WOMEN'S 25M PISTOL

CALIFICATORIA
QUALIFICATION



RESULTADOS

RESULTS

Ps	FP	Num. Dorsal	Nombre	CON Código	Etapa	Series			Sub Total	Total	Observac.
						1	2	3			
13	7	1172	BUCOTT Ivon	VEN	Precision	87	91	89	267	532-	3x
					Rapido	92	85	88	265		
14	9	1120	DOMINGUEZ Ashely Stephani	ESA	Precision	84	87	88	259	530-	5x
					Rapido	92	85	94	271		
15	11	1131	SOLORZANO Geraldine Kate	GUA	Precision	91	86	91	268	526-	8x
					Rapido	78	89	91	258		
16	15	1118	REYES Jenniffer	DOM	Precision	88	84	85	257	525-	4x
					Rapido	93	86	89	268		
17	5	1119	CASTRO Lilian Elena	ESA	Precision	86	87	85	258	524-	2x
					Rapido	92	87	87	266		
4	1168	FAJARDO Claudia Carolina	HON	Precision							DNS
				Rapido							
14	1169	NOGUEINA-GERARD Karen	ISV	Precision							DNS
				Rapido							
12	1135	RAMIREZ Pamela Alejandra	HON	Precision							DNS
				Rapido							
12	1136	RIOS Gabriela Nicolle	HON	Precision							DNS
				Rapido							
1	1171	ZAVALA Alejandra	MEX	Precision							DNS
				Rapido							

Leyenda:

DNS	No Inicio	Observac.	Observaciones	Ps	Puesto	QF	Calificado para las Finales
RM	Record del Mundo	WC	Copa del Mundo	WCF	Final Copa del Mundo	x	Diez centrado



Final Pistola 25 metros Mujeres / *Women's 25 meters Pistol*



ACADEMIA DE POLICIA EL LENCERO
EL LENCERO POLICE ACADEMY

TIRO
SHOOTING

SÁB SAT
22 NOV 2014
14:00

FEMENIL 25M PISTOLA
WOMEN'S 25M PISTOL



RESULTADOS FINALES FINAL RESULTS

2ª Competición Etapa - Matches de medalla

Pos	Dorsal	Nombre	CON Código	Series	1	2	3	4	5	6	Total	Observac.
1	1110	PEREZ Laina	CUB								8	
2	1152	PINEDA Maribel	VEN								4	
3	1188	MONDOL Amanda Haydee	COL								8	
4	1108	GONZALEZ Sheyla Eugenia	CUB								4	

1ª Competición Etapa - Semifinal

Pos	Dorsal	Nombre	CON Código	Series	1	2	3	4	5	Total	Observac.
1	1110	PEREZ Laina	CUB		3	1	4	3	4	15	QG
2	1152	PINEDA Maribel	VEN		1	3	4	2	3	13	QG
3	1188	MONDOL Amanda Haydee	COL		1	2	3	3	3	12	QB
4	1108	GONZALEZ Sheyla Eugenia	CUB		2	1	3	2	2	10	QB
5	1170	CASTILLO Mariana	MEX		0	2	1	3	3	9	
6	1167	CRUZ Delmi Roxana	GUA		2	1	2	2	2	9	
7	1109	HERNANDEZ Claudia	CUB		4	1	3	1	0	9	
8	1128	MENENDEZ Lucia Del Rosario	GUA		1	2	2	1	1	7	

Leyenda:
Observac. Observaciones **Pos** Orden en squad **QB** Calificado para el partido de medalla de bronce
QG Calificado para el partido de medalla de oro

Final Pistola 25 metros por Equipos Mujeres

Women's 25 meters Pistol Team



ACADEMIA DE POLICIA EL LENCERO
EL LENCERO POLICE ACADEMY

TIRO
SHOOTING

SÁB SAT
22 NOV 2014
9:00

FEMENIL 25M PISTOLA EQUIPO
WOMEN'S 25M PISTOL TEAM



RESULTADOS DE EQUIPO

TEAM RESULTS

Ps	Num. Dorsal	Nombre	CON Código	Etapa	Series			Sub Total	Total	Observac.
					1	2	3			
1		CUBA	CUB	Precision	282	277	280	839	1684-29x	
				Rapido	286	281	278	845		
1110		PEREZ Laina		Precision	96	94	95	285	569-7x	
				Rapido	98	94	92	284		
1109		HERNANDEZ Claudia		Precision	95	88	92	275	558-12x	
				Rapido	94	95	94	283		
1108		GONZALEZ Sheyla Eugenia		Precision	91	95	93	279	557-10x	
				Rapido	94	92	92	278		
2		VENEZUELA	VEN	Precision	275	275	276	826	1651-23x	
				Rapido	281	273	271	825		
1152		PINEDA Maribel		Precision	98	95	98	291	574-15x	
				Rapido	96	94	93	283		
1151		PIMENTEL Editzy		Precision	90	89	89	268	545-5x	
				Rapido	93	94	90	277		
1172		BUCOTT Ivon		Precision	87	91	89	267	532-3x	
				Rapido	92	85	88	265		
3		GUATEMALA	GUA	Precision	275	277	280	832	1636-30x	
				Rapido	269	262	273	804		
1167		CRUZ Delmi Roxana		Precision	93	95	94	282	560-9x	
				Rapido	97	91	90	278		
1128		MENEDEZ Lucia Del Rosario		Precision	91	96	95	282	550-13x	
				Rapido	94	82	92	268		
1131		SOLORZANO Geraldine Kate		Precision	91	86	91	268	526-8x	
				Rapido	78	89	91	258		



Final Pistola 25 metros por Equipos Mujeres

Women's 25 meters Pistol Team



ACADEMIA DE POLICIA EL LENCERO
EL LENCERO POLICE ACADEMY

SÁB SAT
22 NOV 2014
9:00

TIRO
SHOOTING

FEMENIL 25M PISTOLA EQUIPO
WOMEN'S 25M PISTOL TEAM



RESULTADOS DE EQUIPO

TEAM RESULTS

Ps	Num. Dorsal	Nombre	CON Código	Etapa	Series			Sub Total	Total	Observac.
					1	2	3			
4 REPÚBLICA DOMINICANA DOM										
				Precision	265	266	270	801		
				Rapido	257	265	269	791	1592-21x	
1117 PIÑA Rosario										
				Precision	83	91	92	266		
				Rapido	89	89	90	268	534- 5x	
1115 MATA Victoria										
				Precision	94	91	93	278		
				Rapido	75	90	90	255	533-12x	
1118 REYES Jenniffer										
				Precision	88	84	85	257		
				Rapido	93	86	89	268	525- 4x	
HONDURAS HON										
				Precision						DNS
				Rapido						DNS
1168 FAJARDO Claudia Carolina										
				Precision						DNS
				Rapido						DNS
1135 RAMIREZ Pamela Alejandra										
				Precision						DNS
				Rapido						DNS
1136 RIOS Gabriela Nicolle										
				Precision						DNS
				Rapido						DNS
MÉXICO MEX										
				Precision	185	187	182	554		
				Rapido	185	183	180	548		DNS
1170 CASTILLO Mariana										
				Precision	95	94	88	277		
				Rapido	96	91	88	275	552- 4x	
1137 CERVANTES Alejandra										
				Precision	90	93	94	277		
				Rapido	89	92	92	273	550- 9x	
1171 ZAVALA Alejandra										
				Precision						DNS
				Rapido						DNS

Leyenda:

DNS No Inicio Observac. Observaciones Ps Puesto x Diez centrado

Rifle de Aire 10 metros Clasificatoria Mujeres

Women's 10 meters Air Rifle Qualification



ACADEMIA DE POLICIA EL LENCERO
EL LENCERO POLICE ACADEMY

SÁB SAT
15 NOV 2014
9:00

TIRO
SHOOTING

FEMENIL 10M RIFLE DE AIRE
WOMEN'S 10M AIR RIFLE

CALIFICATORIA
QUALIFICATION



RESULTADOS

RESULTS

(FINALS START TIME 10:05)

RJ	394.0	PEÑA Rosa	MEX	2010	JCA	Mayaguez (PUR)
RM	422.5	Yi Siling	CHN	9 NOV 2013	WCF	Munich (GER)

Ps	FP	Num. Dorsal	Nombre	CON Código	Series				Total	Observac.
					1	2	3	4		
1	11	1149	MENDEZ Diliانا	VEN	103.8	103.8	103.5	102.4	413.5	QF
2	16	1141	RAMOS Salma Maricruz	MEX	102.6	102.9	103.3	103.4	412.2	QF
3	14	1139	MARTINEZ Alexis Gabriela	MEX	103.0	103.2	102.4	102.1	410.7	QF
4	24	1122	PÉREZ Melissa Ivette	ESA	101.2	102.7	102.8	103.5	410.2	QF
5	10	1107	DE LA CRUZ Eglys Yahima	CUB	102.6	103.6	101.7	102.0	409.9	QF
6	15	1124	RAMIREZ Ana Elizabeth	ESA	104.3	103.4	100.2	101.8	409.7	QF
7	23	1106	AGUIAR Linet	CUB	102.7	101.6	102.4	101.7	408.4	QF
8	6	1146	MERCADO Yarimar	PUR	101.0	101.7	104.5	99.9	407.1	QF
9	5	1127	MATTA Jazmine Rubi	GUA	101.6	100.6	102.0	101.9	406.1	
10	25	1175	PEREZ Dianelys	CUB	102.0	104.9	100.1	98.9	405.9	
11	21	1140	PALAFX Andrea	MEX	102.6	100.1	100.6	102.2	405.5	
12	22	1123	PINEDA Johanna Elizabeth	ESA	102.6	101.6	101.0	100.3	405.5	
13	8	1126	GUERRA María De Lourdes	GUA	100.8	101.8	101.2	101.2	405.0	
14	12	1134	VELASQUEZ Polymaria	GUA	100.7	101.3	103.5	99.5	405.0	
15	19	1150	OLIVA Beggxula	VEN	99.0	100.5	101.4	97.3	398.2	
16	9	1148	MARQUEZ Dairene	VEN	100.7	97.7	97.6	100.7	396.7	
17	13	1143	ALVAREZ Fabiola Zoe	PUR	97.8	100.5	96.6	101.5	396.4	
18	7	1112	COLON Siviél	DOM	98.3	96.8	102.1	96.6	393.8	
19	18	1116	NOUEL Yubelka Altagracia	DOM	95.9	96.6	98.3	101.4	392.2	
20	20	1114	GONZALEZ Maziel	DOM	97.7	95.4	96.9	98.1	388.1	
		17	1144	BOCK Amy	PUR					DNS

Leyenda:

DNS	No Inicio	JCA	Juegos Centroamericanos y del Caribe	Observac.	Observaciones
Ps	Puesto	QF	Calificado para las Finales	RM	Record del Mundo
WCF	Final Copa del Mundo	x	Diez centrado	RJ	Record de los Juegos



Final Rifle de Aire 10 metros Mujeres

Women's 10 meters Air Rifle



ACADEMIA DE POLICIA EL LENCERO
EL LENCERO POLICE ACADEMY

SÁB SAT
15 NOV 2014
10:50

TIRO
SHOOTING

FEMENIL 10M RIFLE DE AIRE
WOMEN'S 10M AIR RIFLE

FINAL
FINAL



RESULTADOS FINALES

FINAL RESULTS

FRM 211.0 Yi Siling CHN 3 JUL 2014 WC Beijing (CHN)

Pos	Dorsal	Nombre	CON Código	1ª Comp. Etapa	2ª Comp. Eliminacion								Total	Observac.
1	1107	DE LA CRUZ Eglys Yahima	CUB	29.8 10.3 9.5 10.0	61.2 10.6 10.3 10.5	81.0 9.2 10.6 10.1	101.7 10.6 10.3 10.2	122.2 10.9 10.2 10.6	143.3 10.5 10.2 10.6	164.4 10.1 10.7 10.3	185.2 10.6 10.7 10.3	206.1		
2	1124	RAMIREZ Ana Elizabeth	ESA	29.2 9.8 9.5 9.9	60.7 10.3 10.7 10.5	80.6 10.1 9.8 10.3	101.1 10.2 10.3 10.3	120.9 10.5 9.3 10.5	142.1 10.7 10.3 10.3	163.0 10.6 10.4 10.4	182.6 9.2 10.4 10.2	203.4		
3	1106	AGUIAR Linet	CUB	29.8 9.6 10.0 10.2	61.1 10.9 10.0 10.4	81.4 10.2 10.1 10.4	101.4 10.6 9.4 10.4	122.0 10.2 10.4 10.0	141.8 9.8 10.0 9.8	161.8 10.2 9.8 10.0		181.7		
4	1141	RAMOS Salma Maricruz	MEX	30.3 9.8 10.1 10.4	60.8 10.0 10.1 10.4	81.5 10.7 10.0 10.4	100.7 9.1 10.1 10.5	121.4 10.2 10.5 10.1	141.8 10.3 10.1 10.1	9.6		161.5		
5	1122	PÉREZ Melissa Ivette	ESA	30.1 10.5 9.5 10.1	62.0 10.3 10.7 10.9	81.4 9.6 9.8 10.5	101.5 9.6 10.5 9.7	121.1 9.9 10.5 9.1	10.5			140.7		
6	1149	MELENDEZ Diliana	VEN	30.2 9.7 9.9 10.6	59.5 9.7 10.2 9.4	79.7 9.8 10.4 10.4	100.5 10.4 10.4 9.1	10.5				120.1		
7	1146	MERCADO Yarimar	PUR	29.1 9.4 9.2 10.5	60.0 9.8 10.5 10.6	79.0 10.3 8.7 10.6	9.4	10.2				98.6		
8	1139	MARTINEZ Alexis Gabriela	MEX	28.5 9.1 9.5 9.9	59.5 10.6 10.2 10.2	9.3	10.0					78.8		

Leyenda: FRM Final Record del Mundo Observac. Observaciones Pos Orden en squad WC Copa del Mundo

Final Rifle de Aire 10 metros por Equipos Mujeres

Women's 10 meters Air Rifle Team



ACADEMIA DE POLICIA EL LENCERO
EL LENCERO POLICE ACADEMY

SÁB SAT
15 NOV 2014
9:00

TIRO
SHOOTING

FEMENIL 10M RIFLE DE AIRE EQUIPO
WOMEN'S 10M AIR RIFLE TEAM



RESULTADOS DE EQUIPO

TEAM RESULTS

Ps	Num. Dorsal	Nombre	CON Código	Series				Total	Observac.
				1	2	3	4		
1		MÉXICO	MEX	308.2	306.2	306.3	307.7	1228.4	
	1141	RAMOS Salma Maricruz		102.6	102.9	103.3	103.4	412.2	
	1139	MARTINEZ Alexis Gabriela		103.0	103.2	102.4	102.1	410.7	
	1140	PALAFX Andrea		102.6	100.1	100.6	102.2	405.5	
2		EL SALVADOR	ESA	308.1	307.7	304.0	305.6	1225.4	
	1122	PÉREZ Melissa Ivette		101.2	102.7	102.8	103.5	410.2	
	1124	RAMIREZ Ana Elizabeth		104.3	103.4	100.2	101.8	409.7	
	1123	PINEDA Johanna Elizabeth		102.6	101.6	101.0	100.3	405.5	
3		CUBA	CUB	307.3	310.1	304.2	302.6	1224.2	
	1107	DE LA CRUZ Eglys Yahima		102.6	103.6	101.7	102.0	409.9	
	1106	AGUIAR Linet		102.7	101.6	102.4	101.7	408.4	
	1175	PEREZ Dianelys		102.0	104.9	100.1	98.9	405.9	
4		GUATEMALA	GUA	303.1	303.7	306.7	302.6	1216.1	
	1127	MATTA Jazmine Rubí		101.6	100.6	102.0	101.9	406.1	
	1126	GUERRA María De Lourdes		100.8	101.8	101.2	101.2	405.0	
	1134	VELASQUEZ Polymaria		100.7	101.3	103.5	99.5	405.0	
5		VENEZUELA	VEN	303.5	302.0	302.5	300.4	1208.4	
	1149	MENDEZ Diliana		103.8	103.8	103.5	102.4	413.5	
	1150	OLIVA Beggxula		99.0	100.5	101.4	97.3	398.2	
	1148	MARQUEZ Dairene		100.7	97.7	97.6	100.7	396.7	
6		REPÚBLICA DOMINICANA	DOM	291.9	288.8	297.3	296.1	1174.1	
	1112	COLON Siviél		98.3	96.8	102.1	96.6	393.8	
	1116	NOUEL Yubelka Altgracia		95.9	96.6	98.3	101.4	392.2	
	1114	GONZALEZ Mazziel		97.7	95.4	96.9	98.1	388.1	
		PUERTO RICO	PUR	198.8	202.2	201.1	201.4	DNS	
	1146	MERCADO Yarimar		101.0	101.7	104.5	99.9	407.1	
	1143	ALVAREZ Fabiola Zoe		97.8	100.5	96.6	101.5	396.4	
	1144	BOCK Amy						DNS	

Leyenda:

DNS No Inicio Observac. Observaciones Ps Puesto x Diez centrado



Final Rifle 50 metros Tendido Mujeres

Women's 50 meters Rifle Prone



ACADEMIA DE POLICIA EL LENCERO
EL LENCERO POLICE ACADEMY

MIÉ WED
19 NOV 2014
9:00

TIRO
SHOOTING

FEMENIL 50M RIFLE TENDIDO
WOMEN'S 50M RIFLE PRONE

INDIVIDUAL
INDIVIDUAL



RESULTADOS

RESULTS

RJ	589.0	NOGUERA Elizabeth	VEN	2010	JCA	Mayaguez (PUR)
RM	628.0	GAUSS Beate	GER	14 SEP 2014	WR	Granada (ESP)

Ps	FP	Num. Dorsal	Nombre	CON Código	Series						Total	Observac.
					1	2	3	4	5	6		
1	20	1123	PINEDA Johanna Elizabeth	ESA	102.5	100.6	104.2	103.1	102.8	102.8	616.0	RJ
2	16	1107	DE LA CRUZ Eglys Yahima	CUB	102.3	101.2	102.6	103.6	102.7	102.7	615.1	
3	14	1139	MARTINEZ Alexis Gabriela	MEX	100.7	103.2	103.4	102.8	103.6	101.2	614.9	
4	5	1126	GUERRA Maria De Lourdes	GUA	101.9	100.3	103.7	104.1	101.0	103.8	614.8	
5	13	1149	MENDEZ Diliiana	VEN	103.0	101.6	101.5	102.8	102.9	101.4	613.2	
6	8	1140	PALAFIX Andrea	MEX	100.7	103.3	101.5	100.6	102.6	103.2	611.9	
7	4	1146	MERCADO Yarimar	PUR	101.3	102.6	101.9	99.9	102.4	102.1	610.2	
8	6	1175	PEREZ Dianelys	CUB	102.2	100.9	100.7	101.6	103.1	101.5	610.0	
9	7	1134	VELASQUEZ Polymaria	GUA	102.5	103.6	101.7	101.3	99.7	101.1	609.9	
10	19	1148	MARQUEZ Dairene	VEN	98.7	100.7	102.2	101.7	102.3	100.7	606.3	
11	11	1125	RIVAS Veronica Esenia	ESA	103.0	102.6	98.4	101.4	98.6	101.5	605.5	
12	23	1122	PÉREZ Melissa Ivette	ESA	100.9	99.3	100.6	102.0	101.7	100.8	605.3	
13	9	1133	VELASCO Diana Maria	GUA	101.5	104.1	99.8	98.5	101.0	100.0	604.9	
14	21	1150	OLIVA Beggxula	VEN	100.8	102.2	97.3	101.4	102.4	99.5	603.6	
15	12	1138	LEAL Nancy Alejandra	MEX	100.0	97.0	102.1	100.7	100.8	102.4	603.0	
16	15	1116	NOUEL Yubelka Altgracia	DOM	100.4	99.8	99.6	99.5	99.1	102.2	600.6	
17	17	1112	COLON Siviél	DOM	98.4	93.3	100.0	102.2	98.2	102.6	594.7	
18	22	1114	GONZALEZ Maziel	DOM	99.1	100.1	99.3	99.2	100.8	95.6	594.1	
	18	1144	BOCK Amy	PUR								DNS

Leyenda:

DNS	No Inicio	JCA	Juegos Centroamericanos y del Caribe	Observac.	Observaciones
Ps	Puesto	RJ	Record de los Juegos	x	Diez centrado
		RM	Record del Mundo		



Final Rifle Tendido 50 metros por Equipos Mujeres

Women's 50 meters Rifle Prone Team



ACADEMIA DE POLICIA EL LENCERO
EL LENCERO POLICE ACADEMY

MIÉ WED
19 NOV 2014
9:00

TIRO
SHOOTING

FEMENIL 50M RIFLE TENDIDO EQUIPO
WOMEN'S 50M RIFLE PRONE TEAM



RESULTADOS DE EQUIPO

TEAM RESULTS

Ps	Num. Dorsal	Nombre	CON Código	Series						Total	Observac.
				1	2	3	4	5	6		
1		MÉXICO	MEX	301.4	303.5	307.0	304.1	307.0	306.8	1829.8	
	1139	MARTINEZ Alexis Gabriela		100.7	103.2	103.4	102.8	103.6	101.2	614.9	
	1140	PALAFIX Andrea		100.7	103.3	101.5	100.6	102.6	103.2	611.9	
	1138	LEAL Nancy Alejandra		100.0	97.0	102.1	100.7	100.8	102.4	603.0	
2		GUATEMALA	GUA	305.9	308.0	305.2	303.9	301.7	304.9	1829.6	
	1126	GUERRA María De Lourdes		101.9	100.3	103.7	104.1	101.0	103.8	614.8	
	1134	VELASQUEZ Polymaria		102.5	103.6	101.7	101.3	99.7	101.1	609.9	
	1133	VELASCO Diana Maria		101.5	104.1	99.8	98.5	101.0	100.0	604.9	
3		EL SALVADOR	ESA	306.4	302.5	303.2	306.5	303.1	305.1	1826.8	
	1123	PINEDA Johanna Elizabeth		102.5	100.6	104.2	103.1	102.8	102.8	616.0	
	1125	RIVAS Veronica Esenia		103.0	102.6	98.4	101.4	98.6	101.5	605.5	
	1122	PÉREZ Melissa Ivette		100.9	99.3	100.6	102.0	101.7	100.8	605.3	
4		VENEZUELA	VEN	302.5	304.5	301.0	305.9	307.6	301.6	1823.1	
	1149	MENDEZ Diliaana		103.0	101.6	101.5	102.8	102.9	101.4	613.2	
	1148	MARQUEZ Dairene		98.7	100.7	102.2	101.7	102.3	100.7	606.3	
	1150	OLIVA Beggxula		100.8	102.2	97.3	101.4	102.4	99.5	603.6	
5		REPÚBLICA DOMINICANA	DOM	297.9	293.2	298.9	300.9	298.1	300.4	1789.4	
	1116	NOUEL Yubelka Altgracia		100.4	99.8	99.6	99.5	99.1	102.2	600.6	
	1112	COLON Siviél		98.4	93.3	100.0	102.2	98.2	102.6	594.7	
	1114	GONZALEZ Maziel		99.1	100.1	99.3	99.2	100.8	95.6	594.1	

Leyenda:
Observac. Observaciones Ps Puesto x Diez centrado



Rifle 50 metros 3 Posiciones Clasificatoria Mujeres

Women's 50 meters Rifle 3 Positions Qualification



ACADEMIA DE POLICIA EL LENCERO
EL LENCERO POLICE ACADEMY

JUE THU
20 NOV 2014
9:00

TIRO
SHOOTING

FEMENIL 50M RIFLE 3 POSICIONES
WOMEN'S 50M RIFLE 3 POSITIONS

CALIFICATORIA
QUALIFICATION



RESULTADOS

RESULTS

(FINALS START TIME 11:00)

RJ	582	MARTINEZ Gabriela	MEX	2010	JCA	Mayaguez (PUR)
RM	592	KALNYSH Natalia	UKR	11 JUN 2014	WC	Munich (GER)

Ps	FP	Num. Dorsal	Nombre	CON Código	Posición	Series		Sub Total	Total	Observac.
						1	2			
1	21	1107	DE LA CRUZ Eglys Yahima	CUB		97	96	193	582-26x	QF, ERJ
						97	98	195		
						99	95	194		
2	6	1122	PÉREZ Melissa Ivette	ESA		97	97	194	577-23x	QF
						97	98	195		
						95	93	188		
3	23	1175	PEREZ Dianelys	CUB		93	98	191	572-20x	QF
						99	95	194		
						96	91	187		
4	17	1149	MENDEZ Dilliana	VEN		94	97	191	571-21x	QF
						97	99	196		
						94	90	184		
5	22	1133	VELASCO Diana Maria	GUA		92	97	189	571-17x	QF
						97	99	196		
						94	92	186		
6	15	1140	PALAFOX Andrea	MEX		96	89	185	569-22x	QF
						97	97	194		
						94	96	190		
7	8	1148	MARQUEZ Dairene	VEN		95	95	190	567-17x	QF
						98	95	193		
						95	89	184		
8	7	1139	MARTINEZ Alexis Gabriela	MEX		95	93	188	565-15x	QF
						95	98	193		
						93	91	184		
9	11	1126	GUERRA María De Lourdes	GUA		96	93	189	563-19x	
						97	98	195		
						89	90	179		
10	12	1146	MERCADO Yarimar	PUR		94	94	188	563-16x	
						95	94	189		
						94	92	186		
11	19	1138	LEAL Nancy Alejandra	MEX		94	95	189	563-14x	
						96	96	192		
						94	88	182		

Rifle 50 metros 3 Posiciones Clasificatoria Mujeres

Women's 50 meters Rifle 3 Positions Qualification



ACADEMIA DE POLICIA EL LENCERO
EL LENCERO POLICE ACADEMY

JUE THU
20 NOV 2014
9:00

TIRO
SHOOTING

FEMENIL 50M RIFLE 3 POSICIONES
WOMEN'S 50M RIFLE 3 POSITIONS

CALIFICATORIA
QUALIFICATION



RESULTADOS

RESULTS

Ps	FP	Num. Dorsal	Nombre	CON Código	Posición	Series		Sub Total	Total	Observac.
						1	2			
12	10	1124	RAMIREZ Ana Elizabeth	ESA		92	96	188	562-15x	
						98	99	197		
						85	92	177		
13	14	1134	VELASQUEZ Polymaria	GUA		93	94	187	560-18x	
						94	95	189		
						95	89	184		
14	20	1123	PINEDA Johanna Elizabeth	ESA		95	94	189	551-11x	
						96	97	193		
						82	87	169		
15	16	1116	NOUEL Yubelka Altagracia	DOM		90	87	177	547-11x	
						98	97	195		
						88	87	175		
16	5	1150	OLIVA Beggxula	VEN		78	92	170	538-13x	
						96	93	189		
						89	90	179		
17	13	1114	GONZALEZ Maziel	DOM		81	89	170	527-10x	
						94	97	191		
						84	82	166		
18	18	1112	COLON Siviél	DOM		87	85	172	518- 9x	
						89	92	181		
						81	84	165		
4		1144	BOCK Amy	PUR						DNS

Leyenda:

DNS	No Inicio	ERJ	Igualado Record de los Juegos	Observac.	Observaciones	Ps	Puesto
JCA	Juegos Centroamericanos y del Caribe	RJ	Record de los Juegos	RM	Record del Mundo	WC	Copa del Mundo
QF	Calificado para las Finales						
x	Diez centrado						



Final Rifle 50 metros 3 Posiciones Mujeres

Women's 50 meters Rifle 3 Positions



ACADEMIA DE POLICIA EL LENCERO
EL LENCERO POLICE ACADEMY

JUE THU
20 NOV 2014
11:45

TIRO
SHOOTING

FEMENIL 50M RIFLE 3 POSICIONES
WOMEN'S 50M RIFLE 3 POSITIONS

FINAL
FINAL



RESULTADOS FINALES

FINAL RESULTS

FRM 462.7 ZUBLASING Petra ITA 10 NOV 2013 WCF Munich (GER)

Pos	Dorsal	Nombre	CON Código	Rodillas	Tumbado	De pie - Eliminacion						Total	Observac.
1	1107	DE LA CRUZ Eglys Yahima	CUB	152.3 50.5 50.2 51.6	302.2 50.3 49.7 49.9	402.2 50.6 49.4	412.2 10.0	422.6 10.4	431.9 9.3	442.4 10.5	452.5 10.1		
2	1149	MENDEZ Diliana	VEN	148.7 51.4 48.6 48.7	299.7 49.8 51.2 50.0	396.3 48.2 48.4	407.0 10.7	417.0 10.0	427.3 10.3	438.2 10.9	447.7 9.5		
3	1175	PEREZ Dianelys	CUB	148.8 48.9 50.7 49.2	302.6 51.7 51.6 50.5	398.5 50.1 45.8	408.1 9.6	417.2 9.1	427.2 10.0	435.7 8.5			
4	1122	PÉREZ Melissa Ivette	ESA	147.2 47.4 50.0 49.8	299.0 49.7 49.5 52.6	395.7 47.1 49.6	405.1 9.4	414.4 9.3	423.6 9.2				
5	1139	MARTINEZ Alexis Gabriela	MEX	148.1 46.3 50.6 51.2	298.9 49.6 50.2 51.0	389.1 44.1 46.1	398.7 9.6	405.6 6.9		405.6			
6	1140	PALAFIX Andrea	MEX	145.7 48.2 49.0 48.5	296.7 51.3 49.3 50.4	387.8 46.1 45.0	398.0 10.2						
7	1133	VELASCO Diana Maria	GUA	144.6 50.3 44.7 49.6	295.0 50.6 49.4 50.4	386.4 45.0 46.4							
8	1148	MARQUEZ Dairene	VEN	143.7 48.7 47.4 47.6	296.2 51.1 51.2 50.2	383.6 46.2 41.2							

Leyenda:
FRM Final Record del Mundo Observac. Observaciones Pos Orden en squad WCF Final Copa del Mundo

Final Rifle 50 metros 3 Posiciones por Equipos Mujeres

Women's 50 meters Rifle 3 Position Team



ACADEMIA DE POLICIA EL LENCERO
EL LENCERO POLICE ACADEMY

JUE THU
20 NOV 2014
9:00

TIRO
SHOOTING

FEMENIL 50M RIFLE 3 POS. EQUIPO
WOMEN'S 50M RIFLE 3 POSITIONS TEAM



RESULTADOS DE EQUIPO

TEAM RESULTS

Ps	Num. Dorsal	Nombre	CON Código	Posición	Series		Sub Total	Total	Observac.
					1	2			
1		MÉXICO	MEX		285	277	562		
					288	291	579		
					281	275	556		
1140	PALAFOX Andrea				96	89	185		
					97	97	194		
					94	96	190		
1139	MARTINEZ Alexis Gabriela				95	93	188		
					95	98	193		
					93	91	184		
1138	LEAL Nancy Alejandra				94	95	189		
					96	96	192		
					94	88	182		
2		GUATEMALA	GUA		281	284	565		
					288	292	580		
					278	271	549		
1133	VELASCO Diana Maria				92	97	189		
					97	99	196		
					94	92	186		
1126	GUERRA María De Lourdes				96	93	189		
					97	98	195		
					89	90	179		
1134	VELASQUEZ Polymaria				93	94	187		
					94	95	189		
					95	89	184		
3		EL SALVADOR	ESA		284	287	571		
					291	294	585		
					262	272	534		
1122	PÉREZ Melissa Ivette				97	97	194		
					97	98	195		
					95	93	188		
1124	RAMIREZ Ana Elizabeth				92	96	188		
					98	99	197		
					85	92	177		
1123	PINEDA Johanna Elizabeth				95	94	189		
					96	97	193		
					82	87	169		



Final Rifle 50 metros 3 Posiciones por Equipos Mujeres

Women's 50 meters Rifle 3 Position Team



ACADEMIA DE POLICIA EL LENCERO
EL LENCERO POLICE ACADEMY

JUE THU
20 NOV 2014
9:00

TIRO
SHOOTING

FEMENIL 50M RIFLE 3 POS. EQUIPO
WOMEN'S 50M RIFLE 3 POSITIONS TEAM



RESULTADOS DE EQUIPO

TEAM RESULTS

Ps	Num. Dorsal	Nombre	CON Código	Posición	Series		Sub Total	Total	Observac.
					1	2			
4		VENEZUELA	VEN		267	284	551	1676-51x	
					291	287	578		
					278	269	547		
1149	MENDEZ Dilia				94	97	191	571-21x	
					97	99	196		
					94	90	184		
1148	MARQUEZ Dairene				95	95	190	567-17x	
					98	95	193		
					95	89	184		
1150	OLIVA Beggxula				78	92	170	538-13x	
					96	93	189		
					89	90	179		
5		REPÚBLICA DOMINICANA	DOM		258	261	519	1592-30x	
					281	286	567		
					253	253	506		
1116	NOUEL Yubelka Altgracia				90	87	177	547-11x	
					98	97	195		
					88	87	175		
1114	GONZALEZ Maziel				81	89	170	527-10x	
					94	97	191		
					84	82	166		
1112	COLON Sivi				87	85	172	518-9x	
					89	92	181		
					81	84	165		

Leyenda:
Observac. Observaciones Ps Puesto x Diez centrado



Tiro / *Shooting*



Johana Pineda ESA



Eglys de la Cruz CUB



Andrea Palafox Gabriela Martínez, Nancy Leal MEX



Ana W. Soto GUA, Ana La Torre PUR, Laura G. Robles MEX



Fosa clasificatoria Mujeres / *Women's Trap*



ACADEMIA DE POLICIA EL LENCERO
EL LENCERO POLICE ACADEMY

SÁB SAT
15 NOV 2014
9:00

TIRO
SHOOTING

FEMENIL FOSA
WOMEN'S TRAP

CALIFICATORIA
QUALIFICATION



RESULTADOS RESULTS

Ps	Num. Dorsal	Nombre	CON Código	Ronda			Calificatoria		Observac.
				1	2	3	Marca	S-Off	
1	1145	LA TORRE Ana M.	PUR	23	23	24	70		QF
2	1129	ROMERO Andrea	GUA	21	24	23	68		QF
3	1147	RODRIGUEZ Vivian Janette	PUR	23	20	20	63		QF
4	1132	SOTO Ana Waleska	GUA	19	22	21	62		QF
5	1164	BAEZ Gina Milena	COL	18	19	24	61		QF
6	1142	ROBLES Laura Gabriela	MEX	20	20	21	61		QF
7	1130	RUANO Adriana	GUA	19	18	12	49		
	1300	PAULINO Laura Mitchel	DOM						DNS

Leyenda:

Observac.	Observaciones	Pos	Orden en squad	QB	Calificado para el partido de medalla de bronce
QG	Calificado para el partido de medalla de oro			S-Off	Shoot-off
SO	Tirador eliminado en el Shoot-off				

Fosa semifinal Mujeres / *Women's Trap semifinal*



ACADEMIA DE POLICIA EL LENCERO
EL LENCERO POLICE ACADEMY

SÁB SAT
15 NOV 2014
9:00

TIRO
SHOOTING

FEMENIL FOSA
WOMEN'S TRAP

CALIFICATORIA
QUALIFICATION



RESULTADOS RESULTS

Ps	Num. Dorsal	Nombre	CON Código	Ronda			Calificatoria		Observac.
				1	2	3	Marca	S-Off	
1	1145	LA TORRE Ana M.	PUR	23	23	24	70		QF
2	1129	ROMERO Andrea	GUA	21	24	23	68		QF
3	1147	RODRIGUEZ Vivian Janette	PUR	23	20	20	63		QF
4	1132	SOTO Ana Waleska	GUA	19	22	21	62		QF
5	1164	BAEZ Gina Milena	COL	18	19	24	61		QF
6	1142	ROBLES Laura Gabriela	MEX	20	20	21	61		QF
7	1130	RUANO Adriana	GUA	19	18	12	49		
	1300	PAULINO Laura Mitchel	DOM						DNS

Leyenda:

DNS	No Inicio	Observac.	Observaciones	Ps	Puesto	QF	Calificado para las Finales
S-Off	Shoot-off						





Tiro / *Shooting*

Final Fosa Mujeres / *Women's Trap Final* Medalla de Oro / *Gold Medal*

Lugar <i>Place</i>	Número <i>Number</i>	Nombre <i>Name</i>	País <i>Country</i>	Resultado <i>Result</i>
1	1145	LA TORRE Ana	PUR	11
2	1132	SOTO Ana Waleska	GUA	8

Medalla de bronce / *Bronze Medal*

Lugar <i>Place</i>	Número <i>Number</i>	Nombre <i>Name</i>	País <i>Country</i>	Resultado <i>Result</i>
3	1142	ROBLES Laura G.	MEX	12
4	1147	RODRIGUEZ Vivian	PUR	9





Medallistas por Eventos Hombres / *Men's Medallists by Events*

Evento <i>Event</i>	Oro <i>Gold</i>	Plata <i>Silver</i>	Bronce <i>Bronze</i>
Pistola 50m	Jorge Grau CUB	Marcos Núñez VEN	Alex F. Peralta COL
Pistola 50m Equipos	Cuba Jorge Grau Guillermo Pías Elieser Mora	Venezuela Felipe Beuvrin Edilio Centeno Marcos Núñez	Guatemala José P. Castillo Marvin Herrera Sergio W. Sánchez
Pistola Tiro Rápido	Leuris Pupo CUB	Douglas Gómez VEN	Jorge F. Álvarez CUB
Tiro Rápido Equipos	Cuba Leuris Pupo Jorge F. Álvarez Juan F. Pérez	Venezuela Felipe Beuvrin Douglas Gómez Ángel Gómez	Guatemala Sergio Sánchez Romeo N. Cruz Marvin Herrera
Pistola Standard	Felipe Beuvrin VEN	Leuris Pupo CUB	Douglas Gómez VEN
Pistola Standard Equipos	Venezuela Felipe Beuvrin Edilio Centeno Douglas Gómez	Cuba Leuris Pupo Juan F. Pérez Jorge F. Álvarez	Guatemala Sergio Sánchez Marvin Herrera Romeo M. Cruz
Pistola de Aire	Jorge Grau CUB	Maurilio Morales MEX	Roger Daniels TTO
Pistola de Aire Equipos	Cuba Jorge Grau Elieser Mora Guillermo Pías	Venezuela Marcos Núñez Felipe Beuvrin Edilio Centeno	Guatemala José P. Castillo Romeo M. Cruz Sergio Sánchez
Rifle Tendido	Hosman Durán DOM	Yoleisy Lois CUB	Reinier Estopiñán CUB
Rifle Tendido Equipos	Venezuela Raúl Vargas Julio Iemma Martín Gutiérrez	Cuba Reinier Estopiñán Yoleisy Lois Rainier Quintanilla	México Luis E. Morales José L. Sánchez Álvaro Sánchez

**Medallistas por Eventos Hombres / *Men's Medallists by Events***

Evento Event	Oro Gold		Plata Silver		Bronce Bronze	
Rifle 3 Posiciones	Reinier Estopiñán	CUB	Luis E. Morales	MEX	Julio lemma	VEN
3 Posiciones Equipos	México Luis E. Morales José L. Sánchez Álvaro Sánchez		Cuba Reinier Estopiñán Yoleisy Lois Alexander Moleiro		Venezuela Julio lemma Raúl Vargas Martín Gutiérrez	
Rifle de Aire	Reinier Estopiñán	CUB	José L. Sánchez	CUB	Álvaro Sánchez	MEX
Rifle de Aire Equipos	México José S. Valdés José L. Sánchez Álvaro Sánchez		Venezuela Julio lemma Raúl Vargas Martín Gutiérrez		Cuba Reinier Estopiñán Yoleisy Lois Alexander Moleiro	
Skeet	Rodrigo Zachrisson	GUA	Luis A. Bermúdez	PUR	Guillermo A. Torres	CUB
Skeet Equipos	Cuba Juan M. Rodríguez Guillermo A. Torres Servando Puldón		México Luis R. Gallardo Javier Rodríguez Pablo Vargas		Venezuela Víctor Silva Víctor Silva JR Lucio Gómez	
Fosa Olímpica	Jean P. Brol	GUA	Eduardo Lorenzo	DOM	Danilo Caro	COL
Fosa Olímpica Equipos	República Dominicana Sergio Piñero Eduardo Lorenzo Domingo Lorenzo		Guatemala Jean P. Brol Herbert D. Brol Danny E. Brol		Colombia Danilo Caro Luis A. Reyna Hernando Vega	
Fosa Doble	Herbert D. Brol	GUA	José A. Torres	PUR	Lucas Bennazar	PUR
Fosa Doble Equipos	Guatemala Fernando E. Brol Herbert D. Brol Danny E. Brol		Puerto Rico José A. Torres Lucas Bennazar Manuel Guzmán		República Dominicana Sergio Piñero Henry Tejeda Elvin Rodgers	





Tiro / Shooting

Medallistas por Eventos Mujeres / *Women's Medallists by Events*

Evento <i>Event</i>	Oro <i>Gold</i>	Plata <i>Silver</i>	Bronce <i>Bronze</i>
Pistola de Aire	Alejandra Zavala MEX	Laina Pérez MEX	Amanda H. Mondol COL
Pistola de Aire Equipos	Cuba Laina Pérez Sheyla González Claudia Hernández	México Alejandra Zavala Alejandra Cervantes Mariana Castillo	Venezuela Ivón Bucott Maribel Pineda Editzy Pimentel
Pistola 25 metros	Laina Pérez CUB	Maribel Pineda VEN	Amanda H. Mondol COL
Pistola 25m Equipos	Cuba Laina Pérez Claudia Hernández Sheyla González	Venezuela Maribel Pineda Editzy Pimentel Ivón Bucott	Guatemala Delmi R. Cruz Lucía del R. Menéndez Geraldine Solorzano
Rifle de Aire	Eglys de la Cruz CUB	Ana Ramírez ESA	Linet Aguiar CUB
Rifle de Aire Equipos	México Selma M. Ramos Gabriela Martínez Andrea Palafox	El Salvador Melissa Pérez Ana Ramírez Johanna Pineda	Cuba Eglys de la Cruz Linet Aguiar Danielys Pérez
Rifle Tendido	Johanna Pineda ESA	Eglys de la Cruz CUB	Gabriela Martínez MEX
Rifle Tendido Equipos	México Gabriela Martínez Andrea Palafox Nancy A. Leal	Guatemala Diana Velasco Polymaría Velázquez María L. Guerra	El Salvador Johanna Pineda Verónica Rivas Melissa Pérez
Rifle 3 Posiciones	Eglys de la Cruz CUB	Diliana Méndez GUA	Dianelys Pérez CUB
3 Posiciones Equipos	México Andrea Palafox Gabriela Martínez Nancy A. Leal	Guatemala Diana Velasco María L. Guerra Polymaría Velázquez	El Salvador Melissa Pérez Ana Ramírez Johanna Pineda
Fosa Olímpica	Ana M. La Torre PUR	Ana W. Soto GUA	Laura G. Robles MEX





Tiro / *Shooting*

Medallas Tiro / <i>Shooting Medals</i>					
Puesto <i>Rank</i>	País <i>Country</i>	Oro <i>Gold</i>	Plata <i>Silver</i>	Bronce <i>Bronze</i>	Total <i>Total</i>
1	 CUB – Cuba	14	7	7	28
2	 MEX – México	6	5	4	15
3	 GUA – Guatemala	4	4	5	13
4	 VEN – Venezuela	3	9	5	17
5	 DOM – República Dominicana	2	1	1	4
6	 PUR – Puerto Rico	1	3	1	5
7	 ESA – El Salvador	1	2	2	5
8	 COL – Colombia	0	0	5	5
9	 TTO – Trinidad Tobago	0	0	1	1
Totales / <i>Totals</i>		31	31	31	93





Triatlón Thriathlon

Las cinco pruebas del Triatlón se celebraron en el Boulevard John Sparks en la ciudad de Coatzacoalcos. Doce países participaron con 27 competidores en hombres y 22 en mujeres. México dominó la competencia ganando las cinco medallas de oro que estuvieron en disputa, con dos de plata. Colombia finalizó con una plata y tres de bronce, Puerto Rico con una plata y una de bronce, Guatemala con una plata y Cuba una de bronce.

La prueba individual en ambos sexos se tuvo que modificar a un duatlón, ya que el día del evento un frente frío con oleaje muy fuerte provocó que los organizadores suspendieran el evento de natación en las aguas del mar que bordean el malecón de la ciudad. Comenzó el evento con una carrera pedestre de 3 kilómetros, luego se pasó a la prueba de ciclismo a 40 kilómetros, finalizando con una carrera pedestre de 10 kilómetros.

Crisanto Grajales de México ganó la prueba individual, cuatro años antes en la edición

The five (5) Triathlon events were held on John Sparks Boulevard in the city of Coatzacoalcos. Twelve (12) countries participated with 27 competitors in men and 22 in women. Mexico dominated the competition by winning the five gold medals that were in dispute, with two silver medals. Colombia finished with one silver and three bronzes, Puerto Rico with one silver and one bronze, Guatemala with one silver and Cuba one bronze.

The individual events in both sexes had to be modified to a duathlon, since on the day of the event a cold front with very strong waves caused the organizers to suspend the swimming event in the waters of the sea bordering the seawall of the city. The event began with a 3-kilometer run, then went on to the cycling test at 40 kilometers, ending with a 10-kilometer run.

Crisanto Grajales of Mexico won the individual event, four years earlier in the edition of Mayagüez 2010 he had been a silver medalist. Grajales added another two gold medals in the team and mixed



de Mayagüez 2010 había sido medallista de plata. Grajales agregó otras dos medallas de oro en la prueba de por equipo y en el relevo mixto, finalizando la competencia con tres oros, aumentando sus medallas en dos participaciones en los Juegos a cuatro medallas de oro y una de plata. Su compañero Abraham Castellanos finalizó el evento con dos oros y una plata.

En las féminas, Claudia Rivas de México repitió la actuación de los Juegos de Mayagüez 2010, ganando tres medallas de oro en las pruebas individual, por equipo y relevo mixto, aumentando su caudal en los Juegos a seis de oro. Su compatriota Anahí León acumuló dos medallas de oro y una de plata.



Crisanto Grajales MEX

relay, ending the competition with three golds, increasing his medals in two games in the Games to four gold and one silver. His teammate Abraham Castellanos finished the event with two golds and one silver.

In females, Claudia Rivas of Mexico repeated the performance of the Mayagüez Games 2010, winning three gold medals in the individual, team and mixed relay events, increasing her medals in the Games to six gold. Her compatriot Anahí León accumulated two gold and one silver medals.





Triatlón-Participantes por País / *Triathlon-Participants by Country*



Barbados (BAR)

Jason Wilson

Belice (BIZ)

Erick Donis

Colombia (COL)

Carlos Quinchira
Andrés Díaz
Felipe Rodríguez
Liana María Raga
Diana Castillo
Fiorella D'Cross

Costa Rica (CRC)

Roger Rodríguez
Pablo Herrera
Diego Loaiza
Alía Cardinale Villalobos
Valeria Ávila

Cuba (CUB)

Michael González
Conrado Martínez
Ana Leidys Arias
Leslie Amat Álvarez
Lisandra Hernández

Guatemala (GUA)

Gerardo Vergara
José Sáenz
Bárbara Schoenfeld
Daniela Schoenfeld

Jamaica (JAM)

Louise Daley

México (MEX)

Crisanto Grajales
Irving Pérez
Abraham Castellanos
Claudia Rivas
Anahí León
Adriana Barraza

Nicaragua (NCA)

Jarquín Faustino
Hennet Mayorga

Panamá (PAN)

Billy Gordon

Puerto Rico (PUR)

Manuel Huertas
Edgardo Vélez
Militza Ríos
Melissa Ríos

República Dominicana

Bernie Vázquez
Erick Martínez
Raquel Torres
Patricia Tejeda

Venezuela (VEN)

Carlos E. Pérez
Carlos A. Pérez
Carlos Fischer
Natasha Farías
Génesis Ruiz
Fiama Rodríguez

VERACRUZ 2014



VERACRUZ 2014



Final Individual Hombres / *Men's Individual*



BOULEVARD JOHN SPARKS
JOHN SPARKS BOULEVARD

SÁB SAT
15 NOV 2014
8:10

TRIATLÓN
TRIATHLON

VARONIL INDIVIDUAL
MEN INDIVIDUAL



RESULTADOS OFICIALES

OFFICIAL RESULTS

TRAS CARRERA

Po	Orden Salida	Nombre	CON Cód.	Carrera (3km)	Trans. 1		Ciclismo (40km)		Trans. 2		Carrera (10km)		Tiempo Total	Dif Tiempo	Pen
					Tiempo	Po	Tiempo	Po	Tiempo	Po	Tiempo	Po			
1	1	GRAJALES Crisanto	MEX	8:36	1	8:50	1	1:12:48	1	1:13:03	1		1:45:42		
						0:13	1	1:03:57	2	0:15	2	32:38	3		
2	7	CASTELLANOS Abraham	MEX	8:37	2	8:54	2	1:12:49	2	1:13:07	2		1:46:33	+0:51	
						0:17	9	1:03:54	1	0:17	6	33:26	4		
3	5	QUINCHIRA Carlos J.	COL	8:46	3	9:04	3	1:15:25	5	1:15:46	7		1:47:16	+1:33	
						0:17	11	1:06:21	14	0:20	11	31:29	1		
4	2	PEREZ Irving	MEX	8:54	5	9:12	6	1:15:24	3	1:15:39	3		1:47:52	+2:09	
						0:17	10	1:06:12	11	0:15	1	32:12	2		
5	6	HUERTA Manuel	PUR	8:52	4	9:08	4	1:15:26	6	1:15:43	4		1:49:58	+4:16	
						0:16	7	1:06:17	13	0:16	4	34:15	5		
6	9	PEREZ Carlos E.	VEN	8:57	6	9:11	5	1:15:25	4	1:15:45	6		1:50:09	+4:26	
						0:14	2	1:06:14	12	0:19	10	34:23	6		
7	11	GONZALEZ Michel	CUB	9:14	8	9:35	11	1:15:28	10	1:15:48	9		1:50:40	+4:57	
						0:20	21	1:05:52	6	0:19	9	34:51	7		
8	20	RODRIGUEZ Felipe	COL	9:17	12	9:34	9	1:15:28	11	1:15:44	5		1:50:53	+5:11	
						0:16	6	1:05:54	8	0:16	3	35:08	8		
9	8	VELEZ Edgardo O.	PUR	9:18	14	9:37	14	1:15:27	7	1:15:49	10		1:51:29	+5:47	
						0:18	15	1:05:49	5	0:22	14	35:39	9		
10	18	GORDÓN Billy	PAN	9:01	7	9:18	7	1:15:29	13	1:15:52	14		1:52:23	+6:41	
						0:16	5	1:06:11	10	0:23	16	36:30	10		
11	16	SAENZ Jose	GUA	9:35	16	9:56	19	1:15:27	8	1:15:50	12		1:52:46	+7:03	
						0:21	22	1:05:30	3	0:23	17	36:55	11		
12	17	PEREZ Carlos A.	VEN	9:15	9	9:32	8	1:15:30	14	1:15:51	13		1:53:10	+7:27	
						0:17	8	1:05:57	9	0:21	12	37:18	12		
13	12	DIAZ Andres E.	COL	9:18	13	9:36	12	1:15:29	12	1:15:50	11		1:53:18	+7:35	
						0:18	13	1:05:52	7	0:21	13	37:27	13		
14	10	VERGARA Gerardo	GUA	9:35	17	9:53	17	1:15:28	9	1:15:46	8		1:55:55	+10:12	
						0:17	12	1:05:34	4	0:18	7	40:08	17		
15	15	HERRERA Pablo	CRC	9:35	18	9:52	16	1:18:19	15	1:18:37	15		1:56:30	+10:47	
						0:16	4	1:08:26	15	0:18	8	37:52	14		
16	26	MAYORGA Hennert	NCA	10:07	21	10:28	22	1:20:12	16	1:20:35	16		1:58:44	+13:01	
						0:20	20	1:09:44	16	0:22	15	38:08	15		
17	23	MARTINEZ Conrado	CUB	10:08	22	10:27	21	1:23:16	19	1:23:33	19		2:03:25	+17:42	
						0:19	16	1:12:49	19	0:16	5	39:51	16		
18	27	LOAIZA Diego	CRC	10:40	24	11:03	24	1:22:10	18	1:22:34	18		2:05:05	+19:23	
						0:22	24	1:11:07	18	0:23	18	42:30	18		
	21	FISCHER Carlos	VEN	9:18	15	9:35	10	1:20:18	17	1:20:52	17		DNF		
						0:16	3	1:10:43	17	0:33	19				



Final Equipos Hombres / Men's Team



BOULEVARD JOHN SPARKS
JOHN SPARKS BOULEVARD

SÁB SAT
15 NOV 2014
8:10

TRIATLÓN
TRIATHLON

VARONIL EQUIPOS
MEN'S TEAM



RESULTADOS OFICIALES

OFFICIAL RESULTS

TRAS CARRERA

Po	Orden Salida	Nombre	CON Cód.	Carrera (3km)	Trans. 1	Ciclismo (40km)	Trans. 2	Carrera (10km)	Tiempo Total	Dif Tiempo	Pen			
				Tiempo	Po	Tiempo	Po	Tiempo	Po	Tiempo	Po			
1	10	MÉXICO GRAJALES C CASTELLANOS A	MEX	17:14	1	17:45	1	2:25:37	1	2:26:11	1	3:32:15		
						0:31	1	2:07:52	1	0:33	1	1:06:04	1	
2	15	COLOMBIA QUINCHIRA CJ RODRIGUEZ F	COL	18:04	2	18:38	2	2:30:54	3	2:31:31	2	3:38:09	+5:53	
						0:34	3	2:12:15	5	0:36	3	1:06:38	2	
3	17	PUERTO RICO HUERTA M VELEZ EO	PUR	18:10	3	18:46	4	2:30:54	2	2:31:32	3	3:41:28	+9:12	
						0:35	4	2:12:07	3	0:38	4	1:09:55	3	
4	11	VENEZUELA PEREZ CE PEREZ CA	VEN	18:12	4	18:44	3	2:30:55	5	2:31:36	4	3:43:19	+11:03	
						0:31	2	2:12:11	4	0:41	5	1:11:42	4	
5	12	GUATEMALA SAENZ J VERGARA G	GUA	19:11	6	19:50	6	2:30:55	4	2:31:37	5	3:48:41	+16:25	
						0:39	7	2:11:05	2	0:41	6	1:17:03	6	
6	19	CUBA GONZALEZ M MARTINEZ C	CUB	19:23	8	20:03	8	2:38:44	6	2:39:21	6	3:54:05	+21:49	
						0:39	8	2:18:41	6	0:36	2	1:14:43	5	
7	14	COSTA RICA HERRERA P LOAIZA D	CRC	18:53	5	19:29	5	2:40:29	7	2:41:12	7	4:01:35	+29:19	
						0:36	5	2:21:00	7	0:42	7	1:20:23	7	
18		NICARAGUA MAYORGA H JARQUÍN F	NCA	20:28	9	21:23	9					DNF		
						0:54	9							
16		REPÚBLICA DOMINICANA MARTINEZ E VASQUEZ B	DOM	19:17	7	19:56	7					DNF		
						0:38	6							

Información Ruta		
Carrera (3km)	Ciclismo (40km)	Carrera (10km)
1 Vuelta de 3km	7 Vueltas de 5.714km	4 Vueltas de 2.5km

Participantes							Tiempo	Temperatura	Humedad	Trajes mojados Permitidos
Insc / CON's	Terminado	LAP	DNF	DSQ	DNS					
9 / 9	7		2							No

Leyenda:									
Dif	Diferencia	DNF	No acabó	No	Número	Pen	Penalizaciones		
Po	Posición	Trans	Transición						



Triatlón / *Triathlon*



Abraham Castellanos MEX, Crisanto Grajales MEX, Carlos Quinchira COL



Crisanto Grajales MEX



Colombia, México, Puerto Rico



Final Individual Mujeres / *Women's Individual*



BOULEVARD JOHN SPARKS
JOHN SPARKS BOULEVARD

SÁB SAT
15 NOV 2014
10:30

TRIATLÓN
TRIATHLON

FEMENIL INDIVIDUAL
WOMEN INDIVIDUAL



RESULTADOS OFICIALES

OFFICIAL RESULTS

TRAS CARRERA

Po	Orden Salida	Nombre	CON Cód.	Carrera (3km)	Trans. 1		Ciclismo (40km)		Trans. 2		Carrera (10km)	Tiempo Total	Dif Tiempo	Pen
					Tiempo	Po	Tiempo	Po	Tiempo	Po				
1	1	RIVAS Claudia	MEX	10:04	2	10:20	2	1:23:45	1	1:24:05	1	2:00:39		
						0:15	2	1:13:24	2	0:20	9	36:33	1	
2	2	LEON Anahi	MEX	10:05	3	10:19	1	1:23:45	2	1:24:05	2	2:01:48	+1:09	
						0:14	1	1:13:25	3	0:19	8	37:42	2	
3	3	BARRAZA Adriana	MEX	10:04	1	10:22	3	1:25:03	3	1:25:21	3	2:05:28	+4:49	
						0:17	6	1:14:40	4	0:17	=1	40:07	3	
4	18	HERNANDEZ Lizandra	CUB	10:22	4	10:43	4	1:27:17	8	1:27:37	8	2:07:46	+7:07	
						0:20	14	1:16:33	8	0:20	11	40:08	4	
5	5	SCHOENFELD Barbara	GUA	10:44	6	11:05	6	1:27:15	6	1:27:33	6	2:09:22	+8:43	
						0:20	15	1:16:10	7	0:18	5	41:49	6	
6	6	SCHOENFELD Daniela	GUA	10:44	5	11:03	5	1:28:45	9	1:29:04	9	2:09:25	+8:46	
						0:18	9	1:17:42	9	0:18	6	40:21	5	
7	14	D'CROZ Fiorella	COL	11:24	16	11:42	15	1:27:16	7	1:27:36	7	2:09:39	+9:00	
						0:18	7	1:15:34	5	0:20	10	42:02	7	
8	7	CARDINALE VILLALOBOS AI	BRC	11:05	7	2:12:04	20	1:27:13	4	1:27:30	4	2:10:20	+9:41	
						2:00:58	20		1	0:17	=1	42:49	8	
9	12	RIOS Melissa	PUR	11:06	10	11:23	7	1:27:13	5	1:27:31	5	2:13:20	+12:41	
						0:16	4	1:15:50	6	0:17	3	45:48	12	
10	4	RAGA Lina Maria	COL	12:02	19	12:19	18	1:30:11	10	1:30:32	10	2:14:00	+13:21	
						0:17	5	1:17:52	10	0:21	12	43:28	9	
11	10	ARIAS Ana Leidys	CUB	11:07	12	11:28	12	1:31:59	13	1:32:18	13	2:17:45	+17:06	
						0:21	17	1:20:30	12	0:19	7	45:26	10	
12	9	RIOS Miiitza	PUR	11:07	11	11:27	11	1:30:12	11	1:30:37	11	2:19:44	+19:05	
						0:20	13	1:18:45	11	0:25	13	49:07	14	
13	19	AVILA Valeria	CRC	11:06	8	11:25	8	1:31:56	12	1:32:14	12	2:21:19	+20:40	
						0:19	10	1:20:31	13	0:17	4	49:05	13	
14	11	CASTILLO Diana	COL	11:19	15	11:35	14	1:35:56	16	1:36:29	16	2:21:56	+21:17	
						0:15	3	1:24:21	16	0:32	15	45:27	11	
15	15	AMAT ALVAREZ Leslie	CUB	11:06	9	11:25	10	1:32:47	15	1:33:14	14	2:22:44	+22:05	
						0:19	11	1:21:21	15	0:27	14	49:29	15	
	22	RODRÍGUEZ Fiana	VEN	11:07	13	11:25	9	1:32:47	14	1:33:23	15	DNF		
						0:18	8	1:21:21	14	0:35	16			
	8	TORRES Raquel	DOM	11:12	14	11:33	13					DNF		
						0:21	16							
	17	FARIA Natasha	VEN	11:55	18	12:14	17					DNF		
						0:19	12							
	16	TEJEDA Patricia	DOM									DSQ		

Final Equipos Mujeres / *Women's Team*



BOULEVARD JOHN SPARKS
JOHN SPARKS BOULEVARD

SÁB SAT
15 NOV 2014
10:30

TRIATLÓN
TRIATHLON

FEMENIL EQUIPOS
WOMEN'S TEAM



RESULTADOS OFICIALES OFFICIAL RESULTS

TRAS CARRERA

Po	Orden Salida	Nombre	CON Cód.	Carrera (3km)		Trans. 1		Ciclismo (40km)		Trans. 2		Carrera (10km)		Tiempo Total	Dif Tiempo	Pen
				Tiempo	Po	Tiempo	Po	Tiempo	Po	Tiempo	Po	Tiempo	Po			
1	5	MÉXICO RIVAS C LEON A	MEX	20:09	1	20:40	1	2:47:30	1	2:48:10	1			4:02:27		
						0:30	1	2:26:50	2	0:40	4	1:14:16	1			
2	4	GUATEMALA SCHOENFELD B SCHOENFELD D	GUA	21:29	2	22:08	2	2:56:01	2	2:56:37	2			4:18:48	+16:20	
						0:39	5	2:33:52	3	0:36	2	1:22:10	2			
3	1	COLOMBIA D'CROZ F RAGA LM	COL	22:43	6	23:17	5	2:57:27	4	2:58:09	4			4:23:40	+21:13	
						0:33	2	2:34:10	4	0:41	5	1:25:30	3			
4	3	CUBA HERNANDEZ L ARIAS AL	CUB	21:29	3	22:09	3	2:59:16	6	2:59:56	6			4:25:31	+23:04	
						0:39	6	2:37:07	6	0:39	3	1:25:35	4			
5	2	COSTA RICA CARDINALE VILLALO. AVILA V	CRC	22:12	4	2:23:29	8	2:59:09	5	2:59:45	5			4:31:40	+29:13	
						2:01:17	8	35:40	1	0:35	1	1:31:54	5			
6	6	PUERTO RICO RIOS M RIOS M	PUR	22:13	5	22:50	4	2:57:25	3	2:58:08	3			4:33:04	+30:37	
						0:37	3	2:34:35	5	0:43	6	1:34:55	6			
7		REPÚBLICA DOMINICANA TORRES R TEJEDA P	DOM	23:02	8	23:45	7							DNF		
						0:42	7									
8		VENEZUELA RODRÍGUEZ F FARIA N	VEN	23:02	7	23:40	6							DNF		
						0:37	4									

Información Ruta		
Carrera (3km)	Ciclismo (40km)	Carrera (10km)
1 Vuelta de 3km	7 Vueltas de 5.714km	4 Vueltas de 2.5km


Participantes									
Insc / CON's	Terminado	LAP	DNF	DSQ	DNS	Tiempo	Temperatura	Humedad	Trajes mojados Permitidos
8 / 8	6		2						No

Leyenda:									
Dif	Diferencia	DNF	No acabó	No	Número	Pen	Penalizaciones		
Po	Posición	Trans	Transición						





Triatlón / *Triathlon*



Claudia Rivas MEX



Relevo Mixto Equipos / *Mixed Team Relay*



BOULEVARD JOHN SPARKS
JOHN SPARKS BOULEVARD

DOM SUN
16 NOV 2014
10:00

TRIATLÓN
TRIATHLON

RELEVO MIXTO EQUIPOS
MIXED TEAM RELAY



RESULTADOS OFICIALES

OFFICIAL RESULTS

Po	Orden Salida	Nombre	CON Cód.	Rel 1		Rel 2		Rel 3		Rel 4		Tiempo Total	Dif Tiempo	Pen
				Tiempo	Po	Tiempo	Po	Tiempo	Po	Tiempo	Po			
1	500	MÉXICO	MEX	24:51	2	47:14	1	1:12:49	1			1:35:56		
						22:23	1	25:34	1	23:07	1			
2	600	PUERTO RICO	PUR	26:06	5	48:29	3	1:14:57	3			1:39:10	+3:13	
						22:23	2	26:27	2	24:12	5			
3	100	COLOMBIA	COL	19:21	1	48:29	2	1:15:09	2			1:39:24	+3:27	
						29:07	8	26:39	3	24:14	6			
4	300	CUBA	CUB	25:56	4	49:42	6	1:16:43	4			1:39:51	+3:54	
						23:46	5	27:00	4	23:07	2			
5	200	COSTA RICA	CRC	25:49	3	48:57	4	1:16:24	5			1:40:31	+4:34	
						23:08	4	27:26	5	24:07	4			
6	800	VENEZUELA	VEN	26:31	6	48:58	5	1:17:02	6			1:41:34	+5:37	
						22:27	3	28:04	7	24:31	7			
7	400	GUATEMALA	GUA	26:36	7	50:22	7	1:18:01	7			1:41:53	+5:56	
						23:46	6	27:38	6	23:51	3			
8	700	REPÚBLICA DOMINIC.	DOM	27:31	8	52:26	8	1:22:04	8			1:48:26	+12:29	
						24:54	7	29:38	8	26:21	8			

Información Ruta		
Natación (300m)	Ciclismo (8km)	Carrera (2km)
1 Vuelta de 300m	2 Vueltas de 4km	1 Vuelta de 2km

Participantes							Tiempo	Temperatura	Humedad	Trajes mojados Permitidos
Insc / CON's	Terminado	LAP	DNF	DSQ	DNS					
8 / 8	8									No

Leyenda:							
Dif	Diferencia	No	Número	Pen	Penalizaciones	Po	Posición
Trans	Transición						





Triatlón / Triathlon



Colombia, México, Puerto Rico



Puerto Rico, México, Colombia






Triatlón / *Triathlon*

Medallistas por Eventos / *Medallists by Events*

Evento <i>Event</i>	Oro <i>Gold</i>	Plata <i>Silver</i>	Bronce <i>Bronze</i>
Individual Hombres	Crisanto Grajales MEX	Abraham Castellanos MEX	Carlos Quinchira COL
Por Equipos Hombres	México Abraham Castellanos Crisanto Grajales Irving Pérez	Colombia Andrés Díaz Carlos Quinchira Felipe Rodríguez	Puerto Rico Edgardo Vélez Manuel Huertas
Individual Mujeres	Claudia Rivas MEX	Anahí León MEX	Lisandra Hernández CUB
Por Equipo Mujeres	México Adriana Barraza Anahí León Claudia Rivas	Guatemala Bárbara Schoenfeld Daniela Schoenfeld	Colombia Diana Castillo Fiorella D'Croze Lina María Raga
Relevo Mixto	México Claudia Rivas Irving Pérez Anahí León Crisanto Grajales	Puerto Rico Melissa Ríos Manuel Huertas Militza Ríos Edgardo Vélez	Colombia Fiorella D'Croze Carlos Quinchira Lina María Raga Felipe Rodríguez

Medallas Triatlón / *Triathlon Medals*

Puesto <i>Rank</i>	País <i>Country</i>	Oro <i>Gold</i>	Plata <i>Silver</i>	Bronce <i>Bronze</i>	Total <i>Total</i>
1	 MEX- México	5	2	0	7
2	 COL - Colombia	0	1	3	4
3	 PUR - Puerto Rico	0	1	1	2
4	 GUA - Guatemala	0	1	0	1
5	 CUB - Cuba	0	0	1	1
Totales / Totals		5	5	5	15





Vela Sailing

Los ocho eventos de las velas se celebraron en Playa Gaviotas en el malecón de la Ciudad de Veracruz. Participaron 17 países con ocho de ellos ganando medallas. México fue primero con cinco medallas con dos de oro, dos de plata y una de bronce. Puerto Rico fue segundo con dos de oro y dos de bronce, Venezuela fue tercero con seis medallas en total con una de oro, tres de plata y dos de bronce. Guatemala acumuló cuatro medallas (1-1-2), Islas Vírgenes USA logró un oro y una de plata, mientras Aruba ganó su primer oro en las velas con Philipne Van Aanholt en la prueba de laser. Cerraron con medallas Cuba con una plata y El Salvador con una de bronce.

En los aspectos individuales, Enrique Figueroa de Puerto Rico mantuvo su férreo dominio en

The eight sailing events were held at Playa Gaviotas on the Malecon in the City of Veracruz. Seventeen (17) countries participated with eight of them winning medals. Mexico was first with five (5) medals with two gold, two silvers and one bronze. Puerto Rico was second with two gold and two bronzes, Venezuela was third with six (6) medals in total with one gold, three silvers and two bronzes. Guatemala accumulated four medals (1-1-2), US Virgin Islands won one gold and one silver, while Aruba won its first gold in the sails with Philip Van Aanholt in the laser event. It closed with medals Cuba with a silver and El Salvador with a bronze.

In the individual aspects, Enrique Figueroa of Puerto Rico maintained his iron grip on the hobie cat 16 test, winning his seventh gold medal in the



Enrique "Kike" Figueroa PUR ganó su séptima medalla de oro en hobie cat 16.
Enrique "Kike" Figueroa PUR won his seventh gold medal in hobie cat 16.

La prueba de hobie cat 16, ganando su séptima medalla de oro en la prueba, un hecho sin precedente en los Juegos. Esta prueba se celebró por primera vez en la edición de los Juegos de Santiago de Los Caballeros en 1986 y en todas las ocasiones celebradas Enrique Figueroa la ha ganado con diferentes tripulantes, en Veracruz lo hizo con Francheska Valdés. La pareja boricua dominó ampliamente el evento llegando en primer lugar en 7 de las 9 regatas celebradas, en las otras dos llegaron en segundo lugar.

Otro destacado lo fue David Mier de México con oro en tabla de vela por cuartos Juegos consecutivos, su compatriota Demita Vega ganó la misma prueba en las féminas por segunda ocasión consecutiva. El evento de Snipe fue ganado por los puertorriqueños Raúl Ríos y Fernando Monllor. Llegando primeros en siete de las nueve regatas, y segundo en las otras dos. Para Ríos fue su segundo oro seguido, ya que había ganado en la edición de Mayaguez 2010 con otro tripulante.

La tripulación de la prueba J-24 de Islas Vírgenes estadounidense compuesta por Taylor Canfield, Addison Caproni, Max Nicbarg y Phillip Shannon ganaron el oro superando convincentemente a las embarcaciones de Guatemala y Puerto Rico. Un dato significativo se dio con Juan I. Maegli de Guatemala que ganó el oro en la prueba de laser que compartió su triunfo con su padre Juan E. Maegli que fue medallista de plata como tripulante en el evento de J-24.

event, an unprecedented event in the Games. This event was held for the first time in the edition of the Santiago de Los Caballeros Games in 1986 and in all the occasions Enrique Figueroa has won it with different crew members, in Veracruz he did it with Francheska Valdés. The Puerto Rican couple dominated the event widely, coming in first place in 7 of the 9 regattas held, in the other two they came in second place.

Another highlight was David Mier of Mexico with gold in the sailboard for fourth consecutive Games, his compatriot Demita Vega won the same event in the women for the second consecutive time. The Snipe event was won by Puerto Ricans Raúl Ríos and Fernando Monllor. Arriving first in seven of the nine regattas, and second in the other two. For Ríos it was second gold followed since he had won in the edition of Mayaguez 2010 with another crew member.

The US Virgin Islands J-24 crew composed of Taylor Canfield, Addison Caproni, Max Nicbarg and Phillip Shannon won the gold convincingly beating the boats of Guatemala and Puerto Rico. A significant piece of information happened with Juan I. Maegli from Guatemala who won the gold in the laser event that shared his triumph with his father Juan E. Maegli who was a silver medalist as a crew member in the J-24 event.





Vela-Participantes por País / *Sailing-Participants by Country*

Antigua (ANT)

Karl James

Aruba (ARU)

Mack Van Den Eerenbeemt
Philipine Van Aanholt
Thijs Visser
Nicole Van Der Velden

Bahamas (BAH)

Paul De Souza
Robert Dunkley
Michelle Hope

Barbados (BAR)

Jason Tindale
Amy Cox
Robert Povey
Pedro Hinds
Edward Cheeseman
Jaime Ward

Bermuda (BER)

Cameron Pimentel
Cecilia Wellman

Colombia (COL)

Andrey Quintero
Santiago Grillo
María Loaiza
Juan C. Martínez
Esteban Echavarría
Juan E. Restrepo

Cuba (CUB)

Jesús Gallardo
Juan Orta
Yuseily González
Sanlay Castro
Nino La Guardia
Alejandro La Guardia
Lester Hernández
Raúl Díaz
Rafael García

El Salvador (ESA)

Enrique Arathoon
Jorge Guevara
José R. Barrera
Humberto Zepeda
Mauricio Gallardo

Guatemala (GUA)

Juan I. Maegli
Juan E. Maegli
Andrea Aldana
Jason Hess
Irene Abascal
Eduardo Cabarrus
José Castillo
Rodrigo Aguirre
Hugo Guzmán

Islas Caiman (CAY)

Cayman Islands
Jesse N. Jackson
Florence Allan
Shane Andres McDermet

Islas Vírgenes USA

US Virgin Islands
Cy Chris Thompson
Paige Clarke
Taylor Canfield
Addison Caproni
Max Nicbarg
Phillip Shannon
Peter Stanton

México (MEX)

Ander Belausteguigoitia
Yanic Gentry
David Mier
Ignacio Berenguer
Demita Vega
Nicole Level
Elena Oetling
Natalia Montemayor
Pamela Noriega
Nasim Miguel
Armando Noriega
Andrea Dutton
Kenneth Porter
Daniel Baños
Gerrit Gentry
Eduardo Porter
José L. Pérez
Adrián Varela
María Pérez
Esteban García
Jacobo Margules
Leopoldo Seifert
Alfonso García
Javier García
Camila Flores
Nicolás Flores

Puerto Rico (PUR)

Juan Carlos Perdomo
Miranda Rivera
Enrique Figueroa
Franchesca Valdés
Efraín Lugo
Melvin González
Pablo Méndez
Alejandro Berrios
Gilberto Rivera
Stanley López
Rafael Sevilla
Eduardo Dobek
Ramón González
Raúl Ríos
Fernando Monllor
Agustín Lázaro
Juan Negrón

República Dominicana (DOM)

Guillermo Flaguer
Victoria Lugtmeijer

Santa Lucía (LCA)

Stephanie Lovell

Trinidad & Tobago (TTO)

Andrew Lewis
Kelly Ann Arrindell

Venezuela (VEN)

José Gutiérrez
Daniel Flores
Fran Gutiérrez
Dismary Bonillo
Daniela Rivera
Andrea Luna
Yamil Saba
Gonzalo Cendra
Julio Silva
David González
Max Chirinos
Carlos Aguirre

Laser Hombres / *Men's Laser*



PLAYA GAVIOTAS
GAVIOTAS BEACH

VELA
SAILING

LÁSER VARONIL
MEN LASER

RESULTADO GLOBAL DE FLOTA

FLEET OVERALL
a 28 NOV 2014



DESPUÉS DE 10 CARRERAS

Puesto	Nombre	Pos	Código CON	Puntos por Regata										Total Pts	Net Pts
				1	2	3	4	5	6	7	8	9	10		
1	MAEGLI Juan I.		GUA	2	1	2	1	2	2	1	1	1	(16) DNC	29	13
2	THOMPSON Cy Chris		ISV	5	2	1	2	1	1	2	3	3	(16) DNC	36	20
3	ARATHOON Enrique J.		ESA	3	4	3	3	6	3	3	(9)	4	6	44	35
4	PERDOMO Juan C.		PUR175595	1	5	6	4	5	6	6	(7)	2	4	46	39
5	LEWIS Andrew		TTO	(8)	3	7	8	7	5	4	2	6	7	57	49
6	QUINTERO Andrey		COL191111	(11)	10	4	7	4	11	8	4	5	5	69	58
7	GUTIERREZ Jose		VEN	6	8	8	9	(13)	8	7	5	9	1	74	61
8	FLAQUER Guillermo E.		DOM196128	7	11	10	5	3	7	5	(13)	12	8	81	68
9	GENTRY Yanic A.		MEX206567	4	9	5	6	9	9	9	6	11	(12)	80	68
10	PIMENTEL Cameron P.		BER	12	7	11	(13)	11	4	11	8	7	3	87	74
11	BELAUSTEGUIGOITIA Ander		MEX204223	9	6	9	10	10	(13)	10	10	10	2	89	76
12	GALLARDO Jesus A.		CUB162442	13	13	(15)	11	8	10	12	14	8	10	114	99
13	JAMES Karl		ANT134891	(15)	14	12	12	12	12	13	11	13	11	125	110
14	TINDALE Jason		BAR160177	10	12	13	14	(16) DNF	14	14	12	15	9	129	113





Vela / *Sailing*



Padre e hijo con medallas, Juan E. Maegli plata en J-24, Juan I. Maegli oro en Laser / *Father and son with medals, Juan E. Maegli silver in J-24, Juan I. Maegli gold in Laser.*



Laser Mujeres / *Women's* - Daniela Rivera VEN, Philipine Van Aanholt ARU, Andrea Aldana GUA



Laser Hombres / *Men's* - Cy Chris Thompson ISV, Juan Maegli GUA, Enrique Arathoon ESA



Laser Mujeres / *Women's Laser*



PLAYA GAVIOTAS
GAVIOTAS BEACH

VELA
SAILING

LÁSER RADIAL FEMENIL
WOMEN LASER RADIAL

RESULTADO GLOBAL DE FLOTA

FLEET OVERALL
a 28 NOV 2014



DESPUÉS DE 10 CARRERAS

Puesto	Nombre	Pos	Código CON	Puntos por Regata										Total Pts	Net Pts
				1	2	3	4	5	6	7	8	9	10		
1	VAN AANHOLT Philipine		ARU206719	2 RDG	2	1	1	3	1	2	3	(5)	2	22	17
2	RIVERA Daniela		VEN191954	3	1	3	4	1	2	4	5	2	(6)	31	25
3	ALDANA Andrea D.		GUA176196	5 RDG	(8)	4	3	2	6	1	2	1	3	35	27
4	LOVELL Stephanie		LCA184402	4 RDG	3	2	(6)	6	4	5	1	3	1	35	29
5	OETLING Elena		MEX206562	10	5	5	2	5	3	6	4	4	(14)	58	44
6	MONTEMAYOR Natalia I.		MEX208025	4	(7)	6	5	4	5	3	7	6	5	52	45
7	WOLLMANN Cecilia		BER	5	4	(16) UFD	8	7	7	7	6	10	10	80	64
8	CASTRO Sanlay		CUB205483	1	11	11	7	8	(14)	8	14	8	5 SPI	87	73
9	ARRINDELL Kelly-Ann		TTO75070	8 RDG	6	8	10	9	8	(14)	8	9	7	87	73
10	LUNA Andrea		VEN192036	6	(15)	7	9	10	10	10	11	7	12	97	82
11	RIVERA Miranda		PUR197977	8	9	10	12	(16) UFD	12	15	9	11	11	113	97
12	ALLAN Florence D.		CAY182911	12 RDG	(14)	9	11	11	13	11	10	12	8	111	97
13	CLARKE Paige		ISV185438	2	10	14	15	(16) DNF	15	13	13 SPI	14	9	121	105
14	LUGTMEIJER Victoria C.		DOM206091	7	12	12	14	13	11	9	(15)	15	14 SPI	122	107



Tabla Vela Hombres / *Men's Windsurf*



PLAYA GAVIOTAS
GAVIOTAS BEACH

VELA
SAILING

TABLA VELA VARONIL
MEN WINDSURF

RESULTADO GLOBAL DE FLOTA

FLEET OVERALL
a 28 NOV 2014



DESPUÉS DE 12 CARRERAS

Puesto	Nombre	Pos	Código CON	Puntos por Regata												Total Pts	Net Pts	
				1	2	3	4	5	6	7	8	9	10	11	12			
1	MIER Y TERAN David M.		MEX1	(8) OCS	1	4	4	3	2	1	1	2	1	1	1	29	21	
2	BERENGUER Ignacio		MEX11		1	2	2	3	4	3	3	2	1	2	(6)	2	31	25
3	FLORES Daniel		VEN1	(8) OCS	5	1	2	1	1	2	4	3	5	4	5	41	33	
4	GRILLO Santiago E.		COL1		4	(6)	3	1	2	4	4	5	4	3	3	6	45	39
5	VAN DEN EERENBEEFT Mack		ARU11		2	4	(5)	5	5	5	5	3	5	4	2	3	48	43
6	ORTA Juan M.		CUB7		3	3	6	6	6	(8) OCS	6	6	6	6	5	4	65	57
7	GUTIERREZ Fran		VEN8		5	7	7	7	7	6	7	(8) DNF	8 DNF	7	7	7	83	75

Leyenda:

(x)
Pts

Puntuación excluida
Puntos

DNF

No terminó

OCS

No salió al darse la señal



México medallas en tabla de vela / *Mexico medals windsurf*
Nicole Level Silver, David Mier Gold, Demita Vega Gold



Tabla Vela Mujeres / *Women's Windsurf*



PLAYA GAVIOTAS
GAVIOTAS BEACH

VELA
SAILING

TABLA VELA FEMENIL
WOMEN WINDSURF

RESULTADO GLOBAL DE FLOTA

FLEET OVERALL
a 28 NOV 2014



DESPUÉS DE 12 CARRERAS

Puesto	Nombre	Pos	Código CON	Puntos por Regata												Total Pts	Net Pts		
				1	2	3	4	5	6	7	8	9	10	11	12				
1	VEGA Demita		MEX9	(1)	1	1	1	1	1	1	1	1	1	1	1	1	1	12	11
2	LEVEL Nicole I.		MEX13	2	2	2	2	2	2	2	2	2	2	2	2	2	(4)	26	22
3	BONILLO Dismary		VEN27	3	3	3	3	3	(6) DNF	3	4	4	4	4	3	2	41	35	
4	GONZALEZ Yuselly		CUB8	4	4	4	(6) DNF	5	6 DNF	6 DNF	3	3	3	4	3		51	45	
5	LOAIZA Maria L.		COL7	5	5	5	4	4	3	(6) DNF	5	5	5	5	5		57	51	

Leyenda:

(x)

Puntuación excluida

DNF

No terminó

Pts

Puntos



Demita Vega, Nicole Level MEX



Sunfish



PLAYA GAVIOTAS
GAVIOTAS BEACH

VELA
SAILING
SUNFISH
SUNFISH

RESULTADO GLOBAL DE FLOTA
FLEET OVERALL
a 28 NOV 2014



DESPUÉS DE 10 CARRERAS

Puesto	Nombre	Pos	Código CON	Puntos por Regata										Total Pts	Net Pts
				1	2	3	4	5	6	7	8	9	10		
1	GONZALEZ David		VEN11	(9)	1	3	3	3	4	1	1	1	3	29	20
2	SILVA Julio		VEN	3	2	1	6	(8)	2	8 SPI	2	2	4	38	30
3	MARGULES Jacobo		MEX473	2	3	7	4	(13) DNF	6	2	3	6	1	47	34
4	HERNANDEZ Lester L.		CUB29	5	(9)	2	1	2	3	5	6	4	7	44	35
5	GONZALEZ Ramon		PUR1	(11)	8	4	2	1	1	3	7	7	6	50	39
6	GUZMÁN Hugo E.		GUA27	4	5	6	(10)	5	5	6	8	3	2	54	44
7	STANTON Peter		ISV1	6	7	5	8	6	8	(9)	5	5	5	64	55
8	DE SOUZA Paul		BAH197	8	4	8	5	4	9	5 SPI	(11)	11	10	75	64
9	SEIFERT Leopoldo		MEX660	1	10	10	11	(13) DNF	11	10	4	8	9	87	74
10	MCDERMOT Shane Andres		CAY8	12	6	(13) RET	9	7	10	8	9	9	11	94	81
11	MARTINEZ Juan C. P. C.		COL12	7	11	9	7	9	7	11	10	10	(12)	93	81
12	GONZALEZ Andrea		DOM3	10	12	(13) DNF	13 DNF	13 DNF	12	13 DNF	12	12	8	118	105

Leyenda:

(x) Puntuación excluida
RET Retirado
DNF No terminó
SPI Penalización Estándar
Pts Puntos



Snipe Abierto / Snipe Open



PLAYA GAVIOTAS
GAVIOTAS BEACH

VELA
SAILING

SNIPE ABIERTO
SNIPE OPEN

RESULTADO GLOBAL DE FLOTA
FLEET OVERALL
a 28 NOV 2014



DESPUÉS DE 10 CARRERAS

Puesto	Nombre	Pos	Código CON	Puntos por Regata										Total Pts	Net Pts
				1	2	3	4	5	6	7	8	9	10		
1	RIOS Raul A. MONLLOR Fernando I.	P T	PUR29841	1	1	1	2	2	1	1	1	1	(9) DNC	20	11
2	DIAZ Raul M. GARCIA Rafael R.	P T	CUB31038	(9) UFD	4 SPI	2	1	6	3	3	2	2	1	33	24
3	LAZARO Agustin NEGRON Juan F.	P T	PUR30873	4	4	3	4	1	4	(7)	3	3	5	38	31
4	CHIRINOS Marx AGUIRRE Carlos	P T	VEN31221	(6)	5	4	3	3	2	6	4	6	2	41	35
5	FLORES Camila FLORES Nicolas	P T	MEX3093	(9) UFD	2	5	5	9 DNF	5	5	5	4	3	52	43
6	ECHAVARRIA Esteban RESTREPO Juan E.	P T	COL30718	3	6	(9) DNF	9 DNS	4	6	2	8	5	4	56	47
7	DUNKLEY Robert HOPE Michelle	P T	BAH30360	2	(8)	6	6	7	7	4	7	7	6	60	52
8	GARCIA Alfonso GARCIA Javier	P T	MEX28701	5	7	(9) DNF	9 DNS	5	8	8	6	8	7	72	63

Leyenda:

(x)	Puntuación excluida	DNC	No presentado en zona de salida	DNF	No terminó
DNS	No salió	P	Patrón	Pts	Puntos
SPI	Penalización Estándar	T	Tripulación	UFD	Desc. Bandera Uniforme



Hobie Cat 16



PLAYA GAVIOTAS
GAVIOTAS BEACH

VELA
SAILING
HOBIE CAT 16
HOBIE CAT 16

RESULTADO GLOBAL DE FLOTA
FLEET OVERALL
a 28 NOV 2014



DESPUÉS DE 10 CARRERAS

Puesto	Nombre	Pos	Código CON	Puntos por Regata										Total Pts	Net Pts
				1	2	3	4	5	6	7	8	9	10		
1	FIGUEROA Enrique VALDES Franchesca	P T	PUR114447	1	1	1	1	1	2	1	1	2	(10) DNC	21	11
2	SABA Yamil CENDRA Gonzalo	P T	VEN114297	2	2	2	4 RDG	3	1	4	3	(5)	2	28	23
3	HESS Jason A. ABASCAL Irene	P T	GUA114291	4	3	5	3 RDG	(6)	3	3	2	1	1	31	25
4	FIGUEROA Enrique M PEREZ Jose A.	P T	PUR114446	3	(5)	3	2 RDG	2	4	2	5	4	5	35	30
5	NORIEGA Armando DUTTON Andrea	P T	MEX114343	6	4	7	(10) DNF	4	5	5	4	3	6	54	44
6	NORIEGA Pamela MIGUEL Nasim	P T	MEX114215	8	6	4	(10) DNF	5	8	8	6	7	3	65	55
7	DE LA GUARDIA Nino DE LA GUARDIA Alejandro	P T	CUB114441	7	7	6	(10) RET	8	7	6	7	6	4	68	58
8	VISSER Thijs VAN DER VELDEN Nicole	P T	ARU114292	5	8	8	(10) RET	7	6	7	8	8	10 DNF	77	67
9	LÓPEZ Fernando A. CASTILLO René F.	P T	ESA107692	(10) DNF	9	10 DNS	10 DNF	10 DNS	10 DNF	10 DNF	10 DNF	10 DNF	10 RET	99	89

Leyenda:

(x)
DNS
RDG

Puntuación excluida
No salió
Recibió reparación

DNC
P
RET

No presentado en zona de salida
Patrón
Retirado

DNF
Pts
T

No terminó
Puntos
Tripulación



Enrique Figueroa, Francheska Valdés oro en hobie cat 16
Enrique Figueroa, Francheska Valdés gold in hobie cat 16





Vela / *Sailing*



Raúl Ríos, Fernando Monllor PUR



Medallistas de Puerto Rico en Snipe oro y bronce / *Medalists of Puerto Rico in Snipe gold and bronze*



J-24 Abierto / J-24 Open



PLAYA GAVIOTAS
GAVIOTAS BEACH

VELA
SAILING

J-24 ABIERTO
J-24 OPEN

RESULTADO GLOBAL DE FLOTA

FLEET OVERALL
a 28 NOV 2014



DESPUÉS DE 10 CARRERAS

Puesto	Nombre	Pos	Código CON	Puntos por Regata										Total Pts	Net Pts
				1	2	3	4	5	6	7	8	9	10		
1	CANFIELD Taylor CAPRONI Addison NICBARG Max SHANNON Phillip	P T1 T2 T3	ISV7	1	(9) DSQ	2	1	2	2	3	2	2	1	25	16
2	MAEGLI Juan E. CABARRUS Eduardo CASTILLO José X. AGUIRRE Rodrigo	P T1 T2 T3	GUA	3	(5)	5	4	5	1	2	1	3	3	32	27
3	LUGO Efrain GONZALEZ Melvin MENDEZ Pablo A. BERRIOS Alejandro J	P T1 T2 T3	PUR4583	2	1	1	2	3	(5)	5	5	4	5	33	28
4	PORTER Kenneth A. BAÑOS Daniel GENTRY Gerrit N. D. PORTER Eduardo H.	P T1 T2 T3	MEX1585	4	2	3	3	1	(9) UFD	1	4	5	7	39	30
5	RIVERA Gilberto E LOPEZ Stanley DE SEVILLA Rafael M. DOBEK Eduardo J.	P T1 T2 T3	PUR2928	5	3	4	5	4	(6)	6	3	1	2	39	33
6	PEREZ Jose L. VARELA Adrian PEREZ Maria GARCÍA Esteban	P T1 T2 T3	MEX4924	6	6	6	6	6	3	4	(7)	7	6	57	50
7	POVEY Robert HINDS Pedro K. CHEESEMAN Edward A. WARD Jaime R.	P T1 T2 T3	BAR3145	(7)	4	7	7	7	4	7	6	6	4	59	52





Vela / *Sailing*



Equipo de Islas Vírgenes oro en J-24 / *Team Virgin Islands Gold in J-24*





Medallistas por Eventos / *Medallists by Events*

Evento <i>Event</i>	Oro <i>Gold</i>		Plata <i>Silver</i>		Bronce <i>Bronze</i>	
Laser Hombres <i>Laser Men's</i>	Juan I. Maegli	GUA	Cy Chris Thompson	ISV	Enrique Arathoon	ESA
Laser Mujeres <i>Laser Women's</i>	Philipine Van Aanholt	ARU	Daniela Rivera	VEN	Andrea Aldana	GUA
Tabla Vela Hombres <i>Windsurf Men's</i>	David Mier	MEX	Ignacio Berenguer	MEX	Daniel Flores	VEN
Tabla Mujeres <i>Windsurf Women's</i>	Demita Vega	MEX	Nicole Level	MEX	Dismary Bonillo	VEN
Sunfish	David González	VEN	Julio Silva	VEN	Jacobo Margules	MEX
Snipe	Raúl Ríos Fernando Monllor	PUR	Raúl García Rafael García	CUB	Agustín Lázaro Juan Negrón	PUR
Hobie Cat 16	Enrique Figueroa Franchesca Valdés	PUR	Yamil Saba Gonzalo Cendra	VEN	Jason Hess Irene Abascal	GUA
J-24	Islas Vírgenes USA Taylor Canfield Adison Caproni Max Nicbarg Phillip Shannon		Guatemala Juan E. Maegli Eduard Cabarrus José Castillo Rodrigo Aguirre		Puerto Rico Efraín Lugo Melvin González Pablo Méndez Alejandro Berrios	



Vela / *Sailing*

Medallas Vela / *Sailing Medals*

Puesto <i>Rank</i>	País <i>Country</i>	Oro <i>Gold</i>	Plata <i>Silver</i>	Bronce <i>Bronze</i>	Total <i>Total</i>
1	 MEX – México	2	2	1	5
2	 PUR – Puerto Rico	2	0	2	4
3	 VEN – Venezuela	1	3	2	6
4	 GUA – Guatemala	1	1	2	4
5	 ISV – Islas Vírgenes USA	1	1	0	2
6	 ARU – Aruba	1	0	0	1
7	 CUB – Cuba	0	1	0	1
8	 ESA – El Salvador	0	0	1	1
Totales / <i>Totals</i>		8	8	8	24





República Dominicana ganó oro por primera vez en hombres
Dominican Republic wins gold for the first time in men.



Voleibol *Volleyball*

Los campeonatos de voleibol en hombres y mujeres se celebraron en la subse de la ciudad de Córdoba en las facilidades de la Arena Córdoba, instalación que se construyó para los Juegos. Nueve países participaron en ambos torneos, de los cuales siete de ellos tuvieron equipos en ambas ramas, Bahamas solo participó en hombres y Costa Rica en mujeres. Tres países dominaron las medallas, con doble oro para la República Dominicana en ambos sexos, Puerto Rico se quedó con las dos de plata y Cuba con las dos de bronce.

El oro conseguido por los dominicanos en hombres fue histórico ya que fue el primero en sus participaciones en los Juegos y su primera medalla desde la edición de Santiago de Los Caballeros en 1986, cuando fueron plata. Su actuación fue inmaculada con cinco victorias sin derrotas, superando a Puerto Rico en el juego final en cinco cerrados sets, ganando el cuarto sets 25-22 y el quinto 24-22. Esa fue la última medalla entregada en los Juegos y detuvieron una racha de tres oros

The volleyball championships for men and women were held in the facilities of Arena Córdoba in the co-host city of Córdoba, an installation that was built for the Games. Nine (9) countries participated in both tournaments, of which seven of them had teams in both branches, Bahamas only participated in men and Costa Rica in women. Three (3) countries dominated the medals, with double gold for the Dominican Republic in both sexes, Puerto Rico was left with the two silver and Cuba with the two bronzes.

The gold obtained by the Dominicans in men was historic since it was the first in its participation in the Games and its first medal since the edition of Santiago de Los Caballeros in 1986, when they were silver. Their performance was immaculate with five (5) victories without defeats, beating Puerto Rico in the final game in five tight sets, winning the fourth set 25-22 and the fifth 24-22. That was the last medal given in the Games and they stopped a three-gold streak in a row from Puerto Rico, which



La República Dominicana ganó el oro en mujeres por cuarta ocasión consecutiva.
The Dominican Republic won gold in women for the fourth consecutive time.

seguidos de Puerto Rico, que había triunfado en las ediciones de San Salvador 2002, Cartagena 2006 y Mayagüez 2010.

Puerto Rico finalizó el torneo con marca de tres victorias y dos derrotas, la medalla de bronce fue para Cuba que jugó para (4-2), cuarto llegó México (3—3), quinto Venezuela (4-2), sexto Bahamas (1-4), séptimo Colombia con (1-5) y octavo Trinidad Tobago (0-5). En los reconocimientos individuales Elvis Contreras de la República Dominicana fue el mejor anotador del torneo con 103 puntos, fue el mejor atacante y seleccionado como el jugador más valioso. Sus compatriotas Wilfrido Hernández fue el mejor bloqueador y José Cáceres el mejor opuesto. Los cubanos Javier Jiménez y Leandro Macías fueron reconocidos como los mejores en servicios y acomodados. Otros laureados en el torneo fueron Pedro Cabrera de Puerto Rico como mejor defensa, Jesús Rangel de México mejor libero y su compañero Jorge Quiñones como mejor en la recepción.

En mujeres, la medalla de oro fue ganada por la República Dominicana por cuarta ocasión consecutiva. Su racha comenzó desde los Juegos de San Salvador 2002, luego siguieron Cartagena 2006 y Mayagüez 2010, con plata en Maracaibo 1998. El dominio del equipo de las dominicanas fue total, finalizando invictas con cinco victorias sin derrotas, ganando todos los 15 sets jugados. La medalla de plata fue para Puerto Rico, su segunda seguida con bronce en Cartagena 2006,

had triumphed in the editions of San Salvador 2002, Cartagena 2006 and Mayagüez 2010.

Puerto Rico finished the tournament with a record of three wins and two defeats, the bronze medal was for Cuba that played for (4-2), fourth came Mexico (3-3), fifth Venezuela (4-2), sixth Bahamas (1-4), seventh Colombia with (1-5) and eighth Trinidad Tobago (0-5). In the individual recognitions Elvis Contreras of the Dominican Republic was the best scorer of the tournament with 103 points, was the best attacker and selected as the most valuable player. His compatriots Wilfrido Hernández was the best blocker and José Cáceres the best opponent. The Cubans Javier Jiménez and Leandro Macías were recognized as the best in service and accommodation. Other winners in the tournament were Pedro Cabrera of Puerto Rico as best defense, Jesus Rangel of Mexico best libero and teammate Jorge Quiñones as best in the reception.

In women, the gold medal was won by the Dominican Republic for the fourth consecutive time. Their streak started from the 2002 San Salvador Games, then followed by Cartagena 2006 and Mayagüez 2010, with silver in Maracaibo 1998. Dominicans dominance was total, finishing unbeaten with five (5) wins without losses, winning all fifteen (15) sets played. The silver medal went to Puerto Rico, his second followed with bronze in Cartagena 2006, the Puerto Ricans had a record of three wins with two defeats.





Brenda Castillo DOM más valiosa



Elvis Contreras DOM

las boricuas tuvieron récord de tres ganados con dos derrotas.

Cuba se quedó con la medalla de bronce al derrotar a México en cinco sets, siendo su primer bronce en sus participaciones en los Juegos. El equipo cubano jugó para cuatro victorias y dos derrotas, México llegó cuarto con (3-3). La quinta posición fue para Venezuela (2-3), sexto Colombia (2-4), séptimo Costa Rica (3-3) y octavo Trinidad Tobago (0-5)

Brenda Castillo de la República Dominicana fue seleccionada la más valiosa del campeonato y reconocida como la mejor defensora, mejor receptora y mejor libero. Otros reconocimientos fueron para Melissa Vargas de Cuba como mejor anotadora con 129 puntos. Las mejores atacantes fueron Regla Gracia de Cuba y Aury Cruz de Puerto Rico, como la mejor bloqueadora estuvo Annerys Vargas de la República Dominicana, su compatriotas Niverka Marte y Gina Mambrú fueron seleccionadas como la mejor acomodadora y la de mejor servicio. Saraí Álvarez de Puerto Rico fue la mejor opuesto del torneo.

Cuba won the bronze medal by defeating Mexico in five sets, being its first bronze in its participation in the Games. The Cuban team played for four wins and two defeats, Mexico came fourth with (3-3). The fifth position was for Venezuela (2-3), sixth Colombia (2-4), seventh Costa Rica (3-3) and eighth Trinidad & Tobago (0-5)

Brenda Castillo of the Dominican Republic was selected the most valuable of the championship and recognized as the best defender, best receiver and best libero. Other acknowledgments went to Cuba's Melissa Vargas as best scorer with 129 points. The best attackers were Regla Gracia of Cuba and Aury Cruz of Puerto Rico, as the best blocker was Annerys Vargas from the Dominican Republic, her compatriots Niverka Marte and Gina Mambrú were selected as the best setter and the best service. Saraí Álvarez from Puerto Rico was the best opponent of the tournament.





Voleibol-Participantes por País / *Volleyball-Participants by Country*

Bahamas (BAH)

Hombres / *Men's*

Smith Gaege
Princtanique Wilson
Renaldo Knowles
Romel Lightbourn
Je Vaughn Saunders
Jamaal Fergunson
Byron Fergunson
Glen Rolle
Lorenzo Williams
Shonari Hepburn
Shedrick Forbes

Devince Smith – *Coach*

Colombia (COL)

Hombres / *Men's*

Juan Ambuila
Andrés Piza
Adonis Herrera
Juan Jaramillo
Julián Churri
Humberto Machacón
Alexander Moreno
José Polchlopek
Carlos Mosquera
Kevin Carabalí
Renzo Mendoza
Carlos Alomia

Daniel Moine – *Coach*

Colombia (COL)

Mujeres / *Women's*

Paola Ampudia
Yeisy Soto
Manuela Vargas
Verónica Pasos
Yurani Romana
Diana Arrechea
Danna Escobar
Ivonne Montano
Camila Gómez
Alejandra Marín
Margarita Martínez
Amanda Coneo

Mauro Marasciulo – *Coach*

Costa Rica (CRC)

Mujeres / *Women's*

Mónica Picado
Viviana Murillo
Angela Willis
Verania Willys
Mónica Muñoz
Paola Ramírez
Daniela Vargas
Tatiana Sayles
Irene Fonseca
Tania Carazo
Mijal Hines
Valeria Campos

Horacio Bastit – *Coach*

Cuba (CUB)

Hombres / *Men's*

Ivonel Romero
Ricardo Calvo
Javier Jiménez
Leandro Macías
Keibel Gutiérrez
Yonder García
Rolando Cepeda
Livan Osorúa
Lázaro Fundora
Isbel Mesa
Félix Chapman
Osmany Uriarte

Rodolfo Luis Sánchez
Coach

Cuba (Cuba)

Mujeres / *Women's*

Regla Gracia
Alena Rojas
Teresa Vargas
Yamila Hernández
Daymara Lescay
Dayessu Luis
Emily Borrell
Elena Moreno
Dayami Sánchez
Heydi Casanova
Caridad Matienzo
Yanet Álvarez

Juan Gala – *Coach*

México (MEX)

Hombres / *Men's*

Daniel Vargas
Iván Márquez
Jesús Rangel
Jorge Quiñones
Edgar Herrera
Carlos Guerra
Pedro Rangel
Jorge Barajas
José Martínez
Samuel Córdova
Martin Petris
Néstor Orellana

Iván Contreras – *Coach*

México (MEX)

Mujeres / *Women's*

Gema León
Lizette López
Claudia Resendiz
Andrea Rangel
Carolina Carranza
Patricia Segura
Seomara Sainz
Marion Frías
Claudia Ríos
Jocelyn Urías
Yazmin Hernández
Kaomi Solís

Jorge Azair – *Coach*

Puerto Rico (PUR)

Hombres / *Men's*

Pedro Cabrera
Edgardo Goas
Juan Figueroa
Roberto Muñiz
Jessie Colón
Ezequiel Cruz
Maurice Torres
Héctor Soto
Mannix Román
Fernando Morales
Jackson Rivera
Jean Carlos Ortiz

David Alemán – *Coach*



Bahamas



México vs Trinidad & Tobago





Voleibol-Participantes por País / *Volleyball-Participants by Country*

Puerto Rico (PUR)

Mujeres / *Women's*

Vilmarie Mojica
Patricia Montero
Saraí Álvarez
Yarimar Rosa
Stephanie Enright
Aury Cruz
Natalia Valentín
Nayka Benítez
Jessica Candelario
Lynda Morales
Legna Hernández
Amanda Vázquez

José Mieles – *Coach*

República Dominicana (DOM)

Hombres / *Men's*

Antonio Rodríguez
Elvis Contreras
Wilfrido Hernández
Enger Mieses
Henry López
Luis Adames
Francisco Abreu
José Cáceres
Mario Fría
César Alcántara
Henry Tapia
Germán Recio

José Ángel Álvarez
Coach

República Dominicana (DOM)

Mujeres / *Women's*

Annerys Vargas
Marianne Fersola
Brenda Castillo
Camil Domínguez
Niverka Marte
Cándida Arias
Prisilla Rivera
Yonkaira Peña
Gina Mambrú
Bethania De La Cruz
Ana Binet
Brayelin Martínez

Marcos Kwiek – *Coach*

Trinidad Tobago (TTO)

Hombres / *Men's*

Kevin Nimrod
Ryan Mahadeo
Nolan Tash
Darmel David
Sean Morrison
Saleem Ali
Simon Blake
Ryan Steward
Joshua Mohammed
Kwesi Daniel
Brandon Legall
Colin Bernard

Gideon Dickson – *Coach*

Trinidad Tobago (TTO)

Mujeres / *Women's*

Jalica Ross-Kydd
Channon Thompson
Kelly Ann Billings
Sinead Jack
Marisha Herbert
Darlene Ramdin
Malika Davidson
Courtnee Mae Clifford
Malkila York
Sakile Grannum
Kaylon Cruickshank
Maya Roberts

Drakes Nicholson
Coach

Venezuela (VEN)

Hombres / *Men's*

Fernando González
Héctor Mata
Emerson Rodríguez
Carlos Páez
Héctor Salerno
José Carrasco
Kevin Piñerua
Jesús Chourio
Máximo Montoya
Luis Antonio Arias
Roberth Abreu
Daniel Escobar

Nacci Vincenzo – *Coach*

Venezuela (VEN)

Mujeres / *Women's*

Yesica Paz
Isis Francesco
Génesis Francesco
Naimir García
Angelis Colmenaris
Diana Paredes
Desiree Glod
Meriyen Serrano
Sharlin Bidean
María José Pérez
Leyna Morillo
Rosiandy Acosta

Sergio Rivero – *Coach*



Aury Cruz PUR





Resultados Preliminares y Finales Hombres Men's Preliminary and Final Results



P-4 VOLLEYBALL • Collated results & ranking

XXII Central American & Caribbean Games, Men's
Results of Sunday, 30' 30e 'November' 30e '2014



MATCH RESULTS

Preliminary Round Group-A

No	Date	Teams	Set	Result per set (points)					Total Points	Time	Spectators
				1	2	3	4	5			
1	25/11/2014	DOM - COL	3-0	25-18	25-19	27-25			77- 62	1:27	200
4	25/11/2014	MEX - TRI	3-0	25-19	25-18	25-21			75- 58	1:18	1.300
6	26/11/2014	TRI - COL	0-3	10-25	23-25	13-25			46- 75	1:17	300
8	26/11/2014	MEX - DOM	1-3	25-18	28-30	17-25	21-25		91- 98	2:01	1.500
9	27/11/2014	DOM - TRI	3-0	25-14	25-15	25-15			75- 44	1:13	500
12	27/11/2014	MEX - COL	3-2	27-25	18-25	25-23	21-25	15-12	106-110	2:22	2.000

Preliminary Round Group-B

No	Date	Teams	Set	Result per set (points)					Total Points	Time	Spectators
				1	2	3	4	5			
2	25/11/2014	CUB - BAH	3-0	25-20	25-16	25-15			75- 51	1:10	500
3	25/11/2014	PUR - VEN	1-3	20-25	23-25	25-23	27-29		95-102	2:12	1.000
5	26/11/2014	PUR - BAH	3-0	25-12	25-15	25-10			75- 37	1:06	200
7	26/11/2014	CUB - VEN	3-0	30-28	25-18	25-19			80- 65	1:34	1.200
10	27/11/2014	VEN - BAH	3-1	25-12	21-25	25-13	25-17		96- 67	1:37	800
11	27/11/2014	CUB - PUR	0-3	19-25	23-25	25-27			67- 77	1:26	1.400

Quarterfinals

No	Date	Teams	Set	Result per set (points)					Total Points	Time	Spectators
				1	2	3	4	5			
13	28/11/2014	MEX - VEN	3-2	25-22	24-26	23-25	25-23	27-25	124-121	2:40	1.500
14	28/11/2014	CUB - COL	3-0	25-18	26-24	25-22			76- 64	1:35	1.200

Classification 5/8

No	Date	Teams	Set	Result per set (points)					Total Points	Time	Spectators
				1	2	3	4	5			
15	29/11/2014	TRI - VEN	0-3	22-25	15-25	21-25			58- 75	1:20	400
16	29/11/2014	BAH - COL	3-0	32-30	27-25	25-19			84- 74	1:33	400

Semifinals

No	Date	Teams	Set	Result per set (points)					Total Points	Time	Spectators
				1	2	3	4	5			
17	29/11/2014	DOM - CUB	3-1	25-23	25-20	14-25	25-20		89- 88	1:56	1.500
18	29/11/2014	PUR - MEX	3-1	25-21	25-21	23-25	25-14		98- 81	1:54	1.500

Finals

No	Date	Teams	Set	Result per set (points)					Total Points	Time	Spectators
				1	2	3	4	5			
19	30/11/2014	TRI - COL	0-3	15-25	21-25	13-25			49- 75	1:19	200
20	30/11/2014	VEN - BAH	3-0	25-13	25-13	25-14			75- 40	1:04	300
21	30/11/2014	CUB - MEX	3-0	25-19	43-41	25-22			93- 82	1:42	1.300
22	30/11/2014	DOM - PUR	3-2	25-22	23-25	23-25	25-22	24-22	120-116	2:41	1.500

TEAM RANKING

Preliminary Round Group-A

Rk	Code	Team	Matches			Results Details						Points			Sets			
			Pts	T	W	L	3-0	3-1	3-2	2-3	1-3	0-3	W	L	Ratio	W	L	Ratio
1	DOM	Dominican Republic	14	3	3	0	2	1	0	0	0	0	250	197	1,269	9	1	9,000
2	MEX	México	9	3	2	1	1	0	1	0	1	0	272	266	1,023	7	5	1,400
3	COL	Colombia	7	3	1	2	1	0	0	1	0	1	247	229	1,079	5	6	0,833
4	TRI	Trinidad & Tobago	0	3	0	3	0	0	0	0	0	3	148	225	0,658	0	9	





Resultados Preliminares y Finales Hombres

Men's Preliminary and Final Results



P-4 VOLLEYBALL • Collated results & ranking

XXII Central American & Caribbean Games, Men's
Results of Sunday, 30' 30e 'November' 30e '2014



Preliminary Round Group-B

Rk	Code	Team	Matches				Results Details					Points			Sets			
			Pts	T	W	L	3-0	3-1	3-2	2-3	1-3	0-3	W	L	Ratio	W	L	Ratio
1	PUR	Puerto Rico	11	3	2	1	2	0	0	0	1	0	247	206	1,199	7	3	2,333
2	CUB	Cuba	10	3	2	1	2	0	0	0	0	1	222	193	1,150	6	3	2,000
3	VEN	Venezuela	8	3	2	1	0	2	0	0	0	1	263	242	1,087	6	5	1,200
4	BAH	Bahamas	1	3	0	3	0	0	0	0	1	2	155	246	0,630	1	9	0,111

1.  Dominican Republic
2.  Puerto Rico
3.  Cuba
4.  México
5.  Venezuela
6.  Bahamas
7.  Colombia
8.  Trinidad & Tobago





Voleibol / *Volleyball*



República Dominicana oro / *Dominican Republic gold*



Puerto Rico plata / *silver*



Cuba bronce / *bronze*





Estadísticas por Equipos Hombres / *Men's Team Stats*



P-6 VOLLEYBALL • Teams ranking by skills

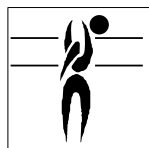
XXII Central American & Caribbean Games, Men's



Best Spikers

Limit: 15.00%

Rk	Team	Spikes	Faults	Shots	Total Attempts	Succ. %
1	VEN Venezuela	271	69	196	536	50.56
2	PUR Puerto Rico	243	65	193	501	48.50
3	DOM Dominican Republic	250	64	202	516	48.45
4	CUB Cuba	237	65	196	498	47.59
5	COL Colombia	240	64	213	517	46.42
6	MEX México	268	94	291	653	41.04
7	TRI Trinidad & Tobago	132	78	150	360	36.67
8	BAH Bahamas	129	84	162	375	34.40
Total Tournament		1.770	583	1.603	3.956	44.74



Best Blockers

Rk	Team	Kill Blocks	Faults	Rebounds	Total Attempts	Avg. by set
1	DOM Dominican Republic	55	78	173	306	2.89
2	PUR Puerto Rico	49	70	155	274	2.58
2	CUB Cuba	49	92	155	296	2.58
4	VEN Venezuela	54	70	149	273	2.45
5	COL Colombia	43	79	149	271	2.15
6	MEX México	49	82	219	350	2.04
7	BAH Bahamas	27	39	106	172	1.69
8	TRI Trinidad & Tobago	18	49	82	149	1.20
Total Tournament		344	559	1.188	2.091	4.47



Best Servers

Rk	Team	Aces	Faults	Serve Hits	Total Attempts	Avg. by set
1	VEN Venezuela	37	91	401	529	1.68
2	CUB Cuba	28	55	390	473	1.47
3	MEX México	31	101	425	557	1.29
4	PUR Puerto Rico	22	68	368	458	1.16
5	DOM Dominican Republic	20	61	372	453	1.05
5	COL Colombia	21	67	373	461	1.05
7	TRI Trinidad & Tobago	13	44	208	265	0.87
8	BAH Bahamas	12	39	232	283	0.75
Total Tournament		184	526	2.769	3.479	2.39



Estadísticas Individuales Hombres *Men's Individual Statistics*



(VOLLEYBALL • Players ranking by skills

XXII Central American & Caribbean Games, Men's



*

0

+

Best Scorers

Rk	No	Name	Team	Spike	Block	Serve	Total
1	3	Contrera Elvis D. (OH)	DOM	92	8	3	103
2	20	Uriarte Mestre Osmany (OH)	CUB	77	7	6	90
3	4	Jimenez Javier (OH)	CUB	73	5	10	88
4	12	Soto Hector (OH)	PUR	75	4	2	81
5	9	Guerra Carlos (OH)	MEX	66	5	7	78
6	11	Caceres Gomez José M. (OP)	DOM	63	11	1	75
7	10	Piñerua Urbina Kervin M. (OP)	VEN	58	6	9	73
8	11	Torres Maurice (OP)	PUR	50	12	8	70
8	1	Vargas Daniel (OP)	MEX	64	6	0	70
10	5	Rodriguez Emerson (MB)	VEN	40	12	9	61
11	8	Machacon Humberto (OH)	COL	45	4	3	52
11	14	Montoya Martine Maximo A. (OH)	VEN	43	5	4	52
13	18	Recio Cuevas German (OH)	DOM	29	14	7	50
13	2	Piza Andres (OH)	COL	48	1	1	50
15	14	Carabali Kevin (MB)	COL	31	14	3	48
16	5	Muñiz Roberto (MB)	PUR	29	11	7	47
17	3	Figueroa Juan (OH)	PUR	40	4	1	45
18	2	Wilson Princtanique (OH)	BAH	39	2	3	44
19	9	Adames Figueroa Luis D. (OH)	DOM	35	3	5	43
19	17	Alomia Carlos (OP)	COL	34	5	4	43
21	13	Chourio Pirela Jesus D. (MB)	VEN	28	10	4	42
22	13	Cordova Samuel (MB)	MEX	28	9	3	40
23	12	Martinez Jose (MB)	MEX	25	12	2	39
24	11	Mosquera Carlos (MB)	COL	25	8	3	36
25	7	Ferguson Byron (MB)	BAH	24	9	2	35
25	14	Roman Mannix (MB)	PUR	22	11	2	35
27	4	Tash Nolan (OH)	TRI	30	3	1	34
28	19	Bernard Colin (MB)	TRI	30	2	1	33
28	16	Mesa Sandoval Isbel (MB)	CUB	24	7	2	33
28	17	Chapman Piñeiro Felix (MB)	CUB	23	9	1	33
31	4	Hernandez Wilfrido (MB)	DOM	16	14	2	32
32	3	Gonzalez Fernando (OH)	VEN	21	7	3	31
33	10	Blake Simon (OH)	TRI	20	3	6	29
33	3	Herrera Adonis (OH)	COL	26	3	0	29
35	11	Stewart Ryan (OP)	TRI	22	4	2	28
35	2	Marquez Ivan (OH)	MEX	26	2	0	28
37	9	Osoria Rodriguez Livan (MB)	CUB	13	10	3	26
37	17	Escobar Daniel (MB)	VEN	24	2	0	26
37	16	Abreu Roberth (OH)	VEN	22	2	2	26
40	15	Arias Guzman Luis A. (OP)	VEN	19	3	3	25
40	10	Rangel Pedro (S)	MEX	7	7	11	25
42	17	Forbes Shedrick (OH)	BAH	20	3	0	23
42	15	Hepburn Shonari (MB)	BAH	12	10	1	23
42	7	Quiñones Jorge (OH)	MEX	19	3	1	23
45	15	Petris Martin (OH)	MEX	16	2	3	21
46	2	Goas Edgardo (S)	PUR	14	4	2	20
47	5	Macias Infante Leandro (S)	CUB	5	8	6	19
48	4	Lightbourn Romel (OP)	BAH	14	2	1	17
48	2	Romero Valdes Inovel (OH)	CUB	15	2	0	17
48	8	Salerno Hector (OH)	VEN	14	2	1	17
Total tournament				1.770	344	184	2.298





Estadísticas Individuales Hombres *Men's Individual Statistics*



(VOLLEYBALL • Players ranking by skills
XXII Central American & Caribbean Games, Men's



Best Spikers

Limit: 15.00%

Rk	No	Name	Team	Spikes	Faults	Shots	Total Attempts	Succ. %
1	3	Contrera Elvis D. (OH)	DOM	92	20	56	168	54.76
2	4	Jimenez Javier (OH)	CUB	73	15	52	140	52.14
3	11	Caceres Gomez José M. (OP)	DOM	63	15	46	124	50.81
4	12	Soto Hector (OH)	PUR	75	18	60	153	49.02
5	2	Piza Andres (OH)	COL	48	11	40	99	48.48
6	20	Uriarte Mestre Osmany (OH)	CUB	77	23	60	160	48.13
7	3	Figueroa Juan (OH)	PUR	40	9	35	84	47.62
8	10	Piñerua Urbina Kervin M. (OP)	VEN	58	20	45	123	47.15
9	14	Montoya Martine Maximo A. (OH)	VEN	43	13	43	99	43.43
10	8	Machaon Humberto (OH)	COL	45	14	47	106	42.45
Total Tournament				1.770	583	1.603	3.956	44.74



Best Blockers

Rk	No	Name	Team	Kill Blocks	Faults	Rebounds	Total Attempts	Avg. by set
1	4	Hernandez Wilfrido (MB)	DOM	14	14	27	55	0.74
2	18	Recio Cuevas German (OH)	DOM	14	16	30	60	0.74
3	14	Carabali Kevin (MB)	COL	14	19	32	65	0.70
4	15	Hepburn Shonari (MB)	BAH	10	9	21	40	0.63
5	11	Torres Maurice (OP)	PUR	12	9	18	39	0.63
6	5	Muñiz Roberto (MB)	PUR	11	13	34	58	0.58
7	11	Caceres Gomez José M. (OP)	DOM	11	17	46	74	0.58
8	14	Roman Mannix (MB)	PUR	11	16	35	62	0.58
9	7	Ferguson Byron (MB)	BAH	9	8	33	50	0.56
10	5	Rodriguez Emerson (MB)	VEN	12	16	31	59	0.55
Total Tournament				344	559	1.188	2.091	4.47



Best Servers


Rk	No	Name	Team	Aces	Faults	Serve Hits	Total Attempts	Avg. by set
1	4	Jimenez Javier (OH)	CUB	10	12	66	88	0.53
2	10	Rangel Pedro (S)	MEX	11	19	74	104	0.46
3	11	Torres Maurice (OP)	PUR	8	15	55	78	0.42
4	5	Rodriguez Emerson (MB)	VEN	9	13	73	95	0.41
5	10	Piñerua Urbina Kervin M. (OP)	VEN	9	16	47	72	0.41
6	10	Blake Simon (OH)	TRI	6	11	25	42	0.40
7	18	Recio Cuevas German (OH)	DOM	7	10	69	86	0.37
8	5	Muñiz Roberto (MB)	PUR	7	25	49	81	0.37
9	20	Uriarte Mestre Osmany (OH)	CUB	6	4	69	79	0.32
10	5	Macias Infante Leandro (S)	CUB	6	8	55	69	0.32
Total Tournament				184	526	2.769	3.479	2.39



Estadísticas Individuales Hombres Men's Individual Statistics




(VOLLEYBALL • Players ranking by skills
XXII Central American & Caribbean Games, Men's




Best Diggers

Rk	No	Name	Team	Digs	Faults	Receptions	Total Attempts	Avg. by set
1	1	Cabrera Pedro (L)	PUR	38	42	31	111	2.00
2	5	Jaramillo Juan (L)	COL	39	47	34	120	1.95
3	5	Rangel Jesus (L)	MEX	43	59	34	136	1.79
4	5	Mieses Feliz Enger M. (L)	DOM	33	35	30	98	1.74
5	4	Mata Héctor (L)	VEN	35	41	32	108	1.59
6	3	Mahadeo Ryan (L)	TRI	20	43	32	95	1.33
7	10	Rangel Pedro (S)	MEX	27	45	48	120	1.13
8	6	Ferguson Jamaal (L)	BAH	17	52	34	103	1.06
9	12	Soto Hector (OH)	PUR	19	33	27	79	1.00
10	3	Figueroa Juan (OH)	PUR	18	25	22	65	0.95
Total Tournament				657	1.543	1.488	3.688	8.53



Best Setters

Rk	No	Name	Team	Running Sets	Faults	Still Sets	Total Attempts	Avg. by set
1	5	Macias Infante Leandro (S)	CUB	135	3	228	366	7.11
2	10	Rangel Pedro (S)	MEX	147	1	323	471	6.13
3	2	Goas Edgardo (S)	PUR	108	1	270	379	5.68
4	10	Abreu Lopez Francisco (S)	DOM	98	2	272	372	5.16
5	9	Carrasco José (S)	VEN	111	4	186	301	5.05
6	1	Ambuila Juan C. (S)	COL	81	7	257	345	4.05
7	3	Knowles Renaldo (S)	BAH	52	5	174	231	3.25
8	8	Ali Saleem (S)	TRI	35	3	228	266	2.33
9	6	Paez Carlos (S)	VEN	51	2	99	152	2.32
10	10	Polchlopek José (S)	COL	28	2	72	102	1.40
Total Tournament				906	59	2.653	3.618	11.77



Best Receivers

Limit: 20.00%

Rk	No	Name	Team	Excellents	Faults	Serve Receptions	Total Attempts	Eff. %
1	7	Quiñones Jorge (OH)	MEX	82	2	15	99	80.81
2	3	Contrera Elvis D. (OH)	DOM	57	2	20	79	69.62
3	5	Rangel Jesus (L)	MEX	99	5	47	151	62.25
4	7	Garcia Alvarez Yonder (L)	CUB	54	3	26	83	61.45
5	2	Romero Valdes Inovel (OH)	CUB	75	5	37	117	59.83
6	5	Jaramillo Juan (L)	COL	74	6	36	116	58.62
7	9	Guerra Carlos (OH)	MEX	86	9	43	138	55.80
8	3	Figueroa Juan (OH)	PUR	71	6	42	119	54.62
9	8	Machacon Humberto (OH)	COL	55	7	26	88	54.55
10	9	Adames Figueroa Luis D. (OH)	DOM	63	5	39	107	54.21
Total Tournament				1.674	203	1.075	2.952	49.83

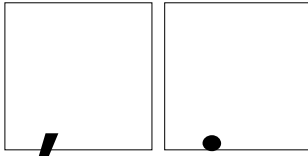




Estadísticas Individuales Hombres *Men's Individual Statistics*



(VOLLEYBALL • Players ranking by skills
XXII Central American & Caribbean Games, Men's



Best Liberos

Rk	No	Name	Team	Excellents	Faults	In play	Total attempts	Avg. by set
1	5	Rangel Jesus (L)	MEX	142	64	81	287	5.92
2	5	Jaramillo Juan (L)	COL	113	53	70	236	5.65
3	3	Mahadeo Ryan (L)	TRI	77	52	63	192	5.13
4	1	Cabrera Pedro (L)	PUR	96	50	63	209	5.05
5	5	Mieses Feliz Enger M. (L)	DOM	94	39	74	207	4.95
6	4	Mata Héctor (L)	VEN	90	49	56	195	4.09
7	6	Ferguson Jamaal (L)	BAH	65	60	70	195	4.06
8	7	Garcia Alvarez Yonder (L)	CUB	71	20	51	142	3.74
9	6	Gutierrez Torna Keibel (L)	CUB	15	28	21	64	0.79



Maurice Torres, Juan Figueroa PUR



Voleibol / Volleyball



Grupo de jugadores que fueron reconocidos como los mejores en varios departamentos individuales
Group of players that were recognized as the best in several individual departments






Resultados Preliminares y Finales Mujeres Women's Preliminary and Final Results



P-4 VOLLEYBALL • Collated results & ranking

XXII Central American and Caribbean Games
Results of Thursday, 20' 20e 'November' 20e '2014



MATCH RESULTS

GROUP A

No	Date	Teams	Set	Result per set (points)					Total Points	Time	Spectators
				1	2	3	4	5			
1	15/11/2014	CUB - COL	3-0	25-13	25-17	25-20			75- 50	1:14	1.000
3	15/11/2014	DOM - VEN	3-0	25- 6	25-15	25-16			75- 37	1:11	1.250
6	16/11/2014	VEN - CUB	0-3	22-25	20-25	12-25			54- 75	1:13	800
7	16/11/2014	COL - DOM	0-3	22-25	21-25	17-25			60- 75	1:25	1.400
9	17/11/2014	VEN - COL	0-3	22-25	24-26	23-25			69- 76	1:31	300
11	17/11/2014	CUB - DOM	0-3	20-25	19-25	19-25			58- 75	1:18	1.200

GROUP B

No	Date	Teams	Set	Result per set (points)					Total Points	Time	Spectators
				1	2	3	4	5			
2	15/11/2014	PUR - CRC	2-3	22-25	25-13	21-25	25-12	11-15	104- 90	2:05	1.100
4	15/11/2014	MEX - TRI	3-0	25-17	25-16	25-15			75- 48	1:14	1.300
5	16/11/2014	PUR - TRI	3-0	25-20	25-13	25-19			75- 52	1:22	650
8	16/11/2014	MEX - CRC	3-0	25-15	25-20	25-20			75- 55	1:18	1.300
10	17/11/2014	TRI - CRC	0-3	19-25	19-25	14-25			52- 75	1:19	500
12	17/11/2014	MEX - PUR	1-3	17-25	25-22	25-27	20-25		87- 99	1:59	1.400

QUARTERFINALS

No	Date	Teams	Set	Result per set (points)					Total Points	Time	Spectators
				1	2	3	4	5			
13	18/11/2014	CUB - CRC	3-0	25-17	25-12	25-17			75- 46	1:10	1.300
14	18/11/2014	MEX - COL	3-0	25-23	25-17	26-24			76- 64	1:30	1.390

CLASSIFICATIONS 5/8

No	Date	Teams	Set	Result per set (points)					Total Points	Time	Spectators
				1	2	3	4	5			
15	19/11/2014	VEN - CRC	3-1	25-19	25-22	22-25	25-19		97- 85	1:52	650
16	19/11/2014	TRI - COL	0-3	15-25	20-25	15-25			50- 75	1:14	1.100

SEMIFINALS

No	Date	Teams	Set	Result per set (points)					Total Points	Time	Spectators
				1	2	3	4	5			
17	19/11/2014	DOM - MEX	3-0	25-11	25-23	27-25			77- 59	1:31	1.500
18	19/11/2014	PUR - CUB	3-2	25-23	25-21	14-25	22-25	15-13	101-107	2:08	1.500

FINALS

No	Date	Teams	Set	Result per set (points)					Total Points	Time	Spectators
				1	2	3	4	5			
19	20/11/2014	CRC - TRI	3-1	25-19	25-13	17-25	25-18		92- 75	1:41	400
20	20/11/2014	VEN - COL	3-2	36-34	21-25	25-15	20-25	15-13	117-112	2:20	1.225
21	20/11/2014	MEX - CUB	2-3	26-24	20-25	17-25	25-22	13-15	101-111	2:16	2.000
22	20/11/2014	DOM - PUR	3-0	25-19	25-19	25-19			75- 57	1:28	1.500

TEAM RANKING

GROUP A

Rk	Code	Team	Matches				Results Details						Points			Sets		
			Pts	T	W	L	3-0	3-1	3-2	2-3	1-3	0-3	W	L	Ratio	W	L	Ratio
1	DOM	Dominican Republic	15	3	3	0	3	0	0	0	0	0	225	155	1,452	9	0	MAX
2	CUB	Cuba	10	3	2	1	2	0	0	0	0	1	208	179	1,162	6	3	2,000
3	COL	Colombia	5	3	1	1	2	1	0	0	0	2	186	219	0,849	3	6	0,500
4	VEN	Venezuela	0	3	0	3	0	0	0	0	0	3	160	226	0,708	0	9	



Resultados Preliminares y Finales Mujeres *Women's Preliminary and Final Results*



P-4 VOLLEYBALL • Collated results & ranking

XXII Central American and Caribbean Games
Results of Thursday, 20' 20e 'November' 20e '2014



GROUP_B

Rk	Code	Team	Matches				Results Details					Points			Sets			
			Pts	T	W	L	3-0	3-1	3-2	2-3	1-3	0-3	W	L	Ratio	W	L	Ratio
1	PUR	Puerto Rico	11	3	2	1	1	1	0	1	0	0	278	229	1,214	8	4	2,000
2	MEX	Mexico	11	3	2	1	2	0	0	0	1	0	237	202	1,173	7	3	2,333
3	CRC	Costa Rica	8	3	2	1	1	0	1	0	0	1	220	231	0,952	6	5	1,200
4	TRI	Trinidad & Tobago	0	3	0	3	0	0	0	0	0	3	152	225	0,676	0	9	

1.  Dominican Republic
2.  Puerto Rico
3.  Cuba
4.  Mexico
5.  Venezuela
6.  Colombia
7.  Costa Rica
8.  Trinidad & Tobago





Voleibol / *Volleyball*



República Dominicana oro / *gold*



Puerto Rico plata / *silver*



Cuba bronce / *bronze*





Estadísticas por Equipos Mujeres Women's Team Stats



P-6 VOLLEYBALL • Teams ranking by skills

XXII Central American and Caribbean Games

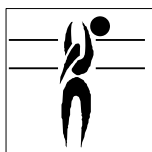
FIVB



Best Spikers

Limit: 15.00%

Rk	Team	Spikes	Faults	Shots	Total Attempts	Succ. %
1	CUB Cuba	274	69	239	582	47.08
2	DOM Dominican Republic	195	39	224	458	42.58
3	PUR Puerto Rico	258	81	279	618	41.75
4	VEN Venezuela	222	59	299	580	38.28
5	COL Colombia	237	67	346	650	36.46
6	MEX Mexico	249	86	365	700	35.57
7	CRC Costa Rica	199	63	314	576	34.55
8	TRI Trinidad & Tobago	117	62	203	382	30.63
Total Tournament		1.751	526	2.269	4.546	38.52



Best Blockers

Rk	Team	Kill Blocks	Faults	Rebounds	Total Attempts	Avg. by set
1	DOM Dominican Republic	53	46	131	230	3.53
2	CRC Costa Rica	54	54	180	288	2.45
2	CUB Cuba	54	89	178	321	2.45
4	TRI Trinidad & Tobago	30	63	91	184	1.88
5	PUR Puerto Rico	37	60	196	293	1.85
6	MEX Mexico	37	73	193	303	1.76
7	COL Colombia	29	67	182	278	1.45
8	VEN Venezuela	24	50	217	291	1.33
Total Tournament		318	502	1.368	2.188	4.13



Best Servers

Rk	Team	Aces	Faults	Serve Hits	Total Attempts	Avg. by set
1	DOM Dominican Republic	34	30	306	370	2.27
2	CUB Cuba	37	57	406	500	1.68
3	MEX Mexico	32	68	372	472	1.52
4	CRC Costa Rica	28	55	358	441	1.27
5	PUR Puerto Rico	22	57	356	435	1.10
6	TRI Trinidad & Tobago	13	50	221	284	0.81
7	VEN Venezuela	14	51	313	378	0.78
8	COL Colombia	14	48	375	437	0.70
Total Tournament		194	416	2.707	3.317	2.52



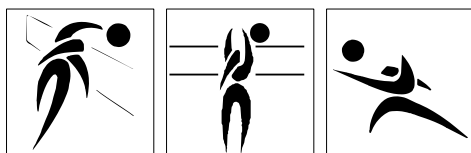


Estadísticas Individuales Mujeres Women's Individual Statistics



P-5 VOLLEYBALL • Players ranking by skills

XXII Central American and Caribbean Games



Best Scorers

Rk	No	Name	Team	Spike	Block	Serve	Total
1	4	Vargas Melissa (OP)	CUB	102	13	14	129
2	6	Willis Angela (OH)	CRC	76	4	3	83
3	20	Coneo Amanda(OH)	COL	75	2	4	81
4	9	Aurea Cruz (OH)	PUR	71	2	3	76
5	5	Alvarez Sarai (OP)	PUR	70	1	3	74
6	17	Acosta Roslandy(OH)	VEN	67	5	0	72
6	10	Sainz Seomara (OH)	MEX	61	9	2	72
8	5	Rangel Andrea (OP)	MEX	63	7	0	70
8	9	Willis Verania (OH)	CRC	62	7	1	70
10	19	Martinez Margarita(OH)	COL	64	1	3	68
11	2	Gracia Regla (OH)	CUB	53	2	12	67
12	18	De la Cruz Bethania (OH)	DOM	47	8	8	63
13	15	Perez Maria Jose(OP)	VEN	52	3	4	59
14	1	Vargas Annerys (MB)	DOM	32	26	0	58
15	14	Rios Claudia (OH)	MEX	48	4	4	56
16	18	Matienco Caridad (OH)	CUB	46	4	3	53
17	14	Rivera Prisila (OH)	DOM	45	6	1	52
18	17	Mambru Gina (OP)	DOM	33	2	16	51
18	3	Rojas Alena (MB)	CUB	37	12	2	51
20	2	Soto Yeisy(MB)	COL	42	6	2	50
20	8	Carranza Carolina (MB)	MEX	35	6	9	50
22	7	Enright Stephanie (OH)	PUR	36	6	7	49
23	18	Morales Lynda (MB)	PUR	24	13	4	41
24	1	Paz Yesica(MB)	VEN	36	3	1	40
25	10	Glod Desiree(OH)	VEN	33	3	3	39
25	6	Lescay Daymara (MB)	CUB	23	12	4	39
27	15	Urias Jocelyn (MB)	MEX	30	7	1	38
27	10	Ramirez Paola(OP)	CRC	25	13	0	38
27	16	Hines Mijal (M)	CRC	17	18	3	38
30	3	Thompson Channon (OH)	TRI	30	4	3	37
31	9	Romana Yurani(MB)	COL	23	12	0	35
32	8	Ramdin Darlene (OH)	TRI	24	5	2	31
32	6	Yarimar Rosa (OH)	PUR	27	3	1	31
34	6	Jack Sinead (MB)	TRI	18	8	0	26
34	16	Candelario Jessica (MB)	PUR	19	6	1	26
36	2	Ross-Kydd Jalica (MB)	TRI	16	7	0	23
37	8	Arias Candida (MB)	DOM	12	5	5	22
37	14	Bidean Sharlin(MB)	VEN	15	4	3	22
39	3	Resendiz Claudia (S)	MEX	4	2	15	21
40	14	Fonseca Irene (S)	CRC	6	4	10	20
41	11	Vargas Daniela (M)	CRC	7	6	6	19
42	20	Martinez Brayelin (OH)	DOM	15	2	1	18
43	4	Billingly Kelly-Anne (S)	TRI	14	1	2	17
44	5	Francesco Genesis(S)	VEN	11	3	1	15
45	1	Ampudia Paola(OP)	COL	10	4	0	14
45	12	Montano Ivonne(MB)	COL	10	2	2	14
47	7	Herbert Marisha (OH)	TRI	9	4	0	13
48	11	Escobar Danna(OP)	COL	8	2	1	11
49	11	Moreno Elena (S)	CUB	4	5	1	10
50	9	Segura Patricia (OH)	MEX	8	1	0	9
Total tournament				1.751	318	194	2.263



Estadísticas Individuales Mujeres Women's Individual Statistics



P-5 VOLLEYBALL • Players ranking by skills

XXII Central American and Caribbean Games



Best Spikers

Limit: 15.00%

Rk	No	Name	Team	Spikes	Faults	Shots	Total Attempts	Succ. %
1	4	Vargas Melissa (OP)	CUB	102	36	74	212	48.11
2	2	Gracia Regla (OH)	CUB	53	10	54	117	45.30
3	5	Alvarez Sarai (OP)	PUR	70	23	62	155	45.16
4	15	Perez Maria Jose(OP)	VEN	52	18	49	119	43.70
5	9	Aurea Cruz (OH)	PUR	71	12	81	164	43.29
6	14	Rivera Prisila (OH)	DOM	45	8	53	106	42.45
7	18	De la Cruz Bethania (OH)	DOM	47	6	62	115	40.87
8	18	Matienzo Caridad (OH)	CUB	46	13	54	113	40.71
9	17	Acosta Roslandy(OH)	VEN	67	15	86	168	39.88
10	17	Mambro Gina (OP)	DOM	33	10	44	87	37.93
Total Tournament				1.751	526	2.269	4.546	38.52



Best Blockers

Rk	No	Name	Team	Kill Blocks	Faults	Rebounds	Total Attempts	Avg. by set
1	1	Vargas Annerys (MB)	DOM	26	13	28	67	1.73
2	16	Hines Mijal (M)	CRC	18	10	38	66	0.82
3	18	Morales Lynda (MB)	PUR	13	18	48	79	0.65
4	9	Romana Yurani(MB)	COL	12	19	35	66	0.60
5	10	Ramirez Paola(OP)	CRC	13	9	21	43	0.59
6	4	Vargas Melissa (OP)	CUB	13	11	19	43	0.59
7	3	Rojas Alena (MB)	CUB	12	13	53	78	0.55
8	6	Lescay Daymara (MB)	CUB	12	28	38	78	0.55
9	18	De la Cruz Bethania (OH)	DOM	8	2	17	27	0.53
10	6	Jack Sinead (MB)	TRI	8	7	25	40	0.50
Total Tournament				318	502	1.368	2.188	4.13



Best Servers

Rk	No	Name	Team	Aces	Faults	Serve Hits	Total Attempts	Avg. by set
1	17	Mambro Gina (OP)	DOM	16	7	43	66	1.07
2	3	Resendiz Claudia (S)	MEX	15	15	74	104	0.71
3	4	Vargas Melissa (OP)	CUB	14	20	57	91	0.64
4	2	Gracia Regla (OH)	CUB	12	13	68	93	0.55
5	18	De la Cruz Bethania (OH)	DOM	8	4	44	56	0.53
6	14	Fonseca Irene (S)	CRC	10	11	70	91	0.45
7	8	Carranza Carolina (MB)	MEX	9	15	54	78	0.43
8	7	Enright Stephanie (OH)	PUR	7	8	26	41	0.35
9	8	Arias Candida (MB)	DOM	5	4	47	56	0.33
10	11	Vargas Daniela (M)	CRC	6	3	61	70	0.27
Total Tournament				194	416	2.707	3.317	2.52






Estadísticas Individuales Mujeres Women's Individual Statistics



P-5 VOLLEYBALL • Players ranking by skills

XXII Central American and Caribbean Games

FIVB



Best Diggers

Rk	No	Name	Team	Digs	Faults	Receptions	Total Attempts	Avg. by set
1	5	Castillo Brenda (L)	DOM	65	30	47	142	4.33
2	2	Lopez Lizette (L)	MEX	54	49	67	170	2.57
3	13	Gomez Camila(L)	COL	41	61	88	190	2.05
4	9	Aurea Cruz (OH)	PUR	40	30	52	122	2.00
5	10	Sainz Seomara (OH)	MEX	39	40	62	141	1.86
6	15	Benitez Nayka (L)	PUR	31	44	53	128	1.55
7	10	Borrell Emily (L)	CUB	32	27	56	115	1.45
8	3	Murillo Viviana (L)	CRC	29	55	93	177	1.32
9	19	Martinez Margarita(OH)	COL	24	35	63	122	1.20
10	5	Rangel Andrea (OP)	MEX	25	34	37	96	1.19
Total Tournament				887	1.563	2.718	5.168	11.52



Best Setters

Rk	No	Name	Team	Running Sets	Faults	Still Sets	Total Attempts	Avg. by set
1	7	Marte Niverka (S)	DOM	99	-	228	327	6.60
2	3	Resendiz Claudia (S)	MEX	116	2	340	458	5.52
3	15	Marin Alejandra(S)	COL	94	5	433	532	4.70
4	3	Mojica Vilmarie (S)	PUR	77	1	113	191	3.85
5	14	Valentin Natalia (S)	PUR	66	3	243	312	3.30
6	5	Francesco Genesis(S)	VEN	58	2	322	382	3.22
7	5	Hernandez Yamila (S)	CUB	54	4	141	199	2.45
8	14	Fonseca Irene (S)	CRC	52	7	274	333	2.36
9	11	Moreno Elena (S)	CUB	42	3	214	259	1.91
10	4	Billings Kelly-Anne (S)	TRI	24	11	181	216	1.50
Total Tournament				738	75	3.111	3.924	9.58



Best Receivers

Limit: 20.00%

Rk	No	Name	Team	Excellents	Faults	Serve Receptions	Total Attempts	Eff. %
1	5	Castillo Brenda (L)	DOM	57	2	10	69	79.71
2	2	Lopez Lizette (L)	MEX	92	3	59	154	57.79
3	9	Aurea Cruz (OH)	PUR	59	2	39	100	57.00
4	10	Sainz Seomara (OH)	MEX	90	6	57	153	54.90
5	13	Gomez Camila(L)	COL	66	7	35	108	54.63
6	18	Matienzo Caridad (OH)	CUB	49	5	30	84	52.38
7	15	Benitez Nayka (L)	PUR	68	8	45	121	49.59
8	10	Borrell Emily (L)	CUB	54	6	48	108	44.44
9	14	Rivera Prisila (OH)	DOM	42	4	40	86	44.19
10	3	Murillo Viviana (L)	CRC	55	6	55	116	42.24
Total Tournament				1.326	218	1.354	2.898	38.23




Estadísticas Individuales Mujeres *Women's Individual Statistics*



P-5 VOLLEYBALL • Players ranking by skills

XXII Central American and Caribbean Games



Best Liberos

Rk	No	Name	Team	Excellents	Faults	In play	Total attempts	Avg. by set
1	5	Castillo Brenda (L)	DOM	122	32	57	211	8.13
2	2	Lopez Lizette (L)	MEX	146	52	126	324	6.95
3	13	Gomez Camila(L)	COL	107	68	123	298	5.35
4	3	Francesco Isis (L)	VEN	96	69	163	328	5.33
5	15	Benitez Nayka (L)	PUR	99	52	98	249	4.95
6	10	Borrell Emily (L)	CUB	86	33	104	223	3.91
7	3	Murillo Viviana (L)	CRC	84	61	148	293	3.82
8	9	Davidson Malika (L)	TRI	54	69	149	272	3.38
9	9	Luis Dayessu (L)	CUB	27	10	25	62	1.23



Brenda Castillo DOM






Grupo de jugadoras reconocidas como las mejores en el torneo
Group of players recognized as the best in the tournament



Aury Cruz PUR






Melissa Vargas CUB





Voleibol / *Volleyball*

Medallas Voleibol / <i>Volleyball Medals</i>						
Puesto <i>Rank</i>	País <i>Country</i>	Oro <i>Gold</i>	Plata <i>Silver</i>	Bronce <i>Bronze</i>	Total <i>Total</i>	
1	 DOM – República Dominicana	2	0	0	2	
2	 PUR – Puerto Rico	0	2	0	2	
3	 CUB – Cuba	0	0	2	2	
Totales / <i>Totals</i>		2	2	2	6	





Voleibol Playa *Beach Volleyball*



Los torneos de voleibol de playa estuvieron programados para celebrarse en Playa Gaviotas muy cerca de las facilidades del hotel Fiesta Americana, pero tuvieron que ser cambiados en último momento debido a las condiciones de vientos y fuertes marejadas provocado por un frente frío. El evento fue movido a las facilidades del Reino Mágico en la ciudad de Veracruz.

La participación de países fue de 19 en ambos sexos, con doce de ellos con equipos en ambas ramas. Los torneos se jugaron con matrícula de 16 equipos en cada género, dividiéndose en cuatro grupos de cuatro equipos, donde los mejores dos en cada grupo adelantaron a los cuartos de finales, donde se definieron las medallas y las posiciones de los mejores ocho. El resto jugó para las posiciones del 9 al 16.

Cuba ganó las dos medallas de oro en disputa. En hombres la pareja ganadora fue Sergio González y Nivaldo Díaz que tuvieron récord de cinco victorias y una derrota, que fue en la ronda preliminar con México. El oro de Cuba fue su tercero conseguido desde que el voleibol de playa debutó en los Juegos en la edición de Maracaibo 1998. La medalla de plata fue para la pareja de Venezuela integrada por Jesús Villafañe y Jackson Henríquez que llegaron invictos al juego final, cayendo frente a los cubanos en tres luchados sets con marcadores de 22-24, 21-19, 15-12. México con Juan Ramón Virgen y Rodolfo Ontiveros se quedaron con el bronce al derrotar a Puerto Rico. Los tres países medallistas tuvieron marca de cinco victorias y una derrota.

En mujeres, el oro fue para Cuba con la pareja de Lianma Flores y Leila Consuelo Martínez con

The beach volleyball tournaments were scheduled to be held at Playa Gaviotas very close to the facilities of the Fiesta Americana hotel, but had to be changed at the last moment due to the conditions of strong winds and swells caused by a cold front. The event was moved to the facilities of the Magical Kingdom in the city of Veracruz.

The participation of countries was nineteen (19) in both sexes, with twelve of them with teams in both branches. The tournaments were played with enrollment of sixteen (16) teams in each gender, divided into four groups of four teams, where the best two in each group advanced to the quarterfinals, where the medals and the positions of the best eight were defined. The rest played for the positions from 9 to 16.

Cuba won the two gold medals in dispute. In men the winning couple was Sergio González and Nivaldo Díaz who had a record of five (5) wins and one loss, which was in the preliminary round with Mexico. Cuba's gold was its third achieved since beach volleyball debuted at the Games in the edition of Maracaibo 1998. The silver medal went to the Venezuelan pair composed of Jesús Villafañe and Jackson Henríquez who came undefeated to the final game, falling against the Cubans in three fought sets with markers of 22-24, 21-19, 15-12. Mexico with Juan Ramón Virgen and Rodolfo Ontiveros remained with the bronze when defeating Puerto Rico. The three medalist countries had a record of five wins and one loss.

In women, the gold went to Cuba with the pair of Lianma Flores and Leila Consuelo Martínez with a perfect record of six (6) victories without defeats. It was the second gold won by the Cuban women in



Lianma Flores, Leila Consuelo Martínez



Nivaldo Díaz,
Sergio González

marca perfecta de seis victorias sin derrotas. Fue el segundo oro ganado por las cubanas en sus participaciones en el evento, la anterior había sido en la edición de Cartagena 2006. La plata la ganó México con Bibiana Candelas que fue oro en la edición de Mayagüez 2010 y Martha Revuelta que había sido plata en Cartagena 2006. Las mexicanas tuvieron un balance de cinco juegos ganados y una derrota, frente a Cuba en el juego final con marcadores de 21-18, 21-18. El bronce fue para Venezuela con Olaya Pazo y Norisbeth Agudo al derrotar a Costa Rica. El récord de las venezolanas fue de cinco victorias y una derrota.

their participation in the event, the previous one had been in the Cartagena edition of 2006. The silver was won by Mexico with Bibiana Candelas, which was gold in the edition of Mayagüez 2010 and Martha Revuelta that had been silver in Cartagena 2006. The Mexicans had a balance of five (5) games won and one loss, against Cuba in the final game with score of 21-18, 21-18. The bronze went to Venezuela with Olaya Pazo and Norisbeth Agudo to defeat Costa Rica. The Venezuelan record was five (5) wins and one loss.





Voleibol Playa-Participantes por País / *Beach Volleyball-Participants by Country*



Antigua (ANT)
Sharon Tessa Payne
Rosemarie Simon

Aruba (ARU)
Eargenell De Cuba
Mitchel Daniel

Barbados (BAR)
Shari Carol Matthews
Anicia Juanita Wood
Napoleon Browne
Daran Randy Gill

Islas Caimán (CAY)
Cayman Islands
Anthony Higgins
Olney Dean Thompson

Costa Rica (CRC)
Xiomara Cope
Natalia Alfaro

Cuba (CUB)
Leila Consuelo Martínez
Lianma Flores
Nivaldo Nadhir Díaz
Sergio Reynaldo González

El Salvador (ESA)
Kathya Beatriz Vázquez
María Fernanda Vargas
Carlos Edgardo Escobar
David Gabriel Vargas

Guatemala (GUA)
Blanca Elizabeth Recinos
Ana Lourdes Ramírez
Andy Alexis Leonardo
Erick Rolando Garrido

Honduras (HON)
Marissa Brady
Chirtianne Etches

Islas Vírgenes USA
US Virgin Islands
Jamie Farley
Amber Bennett
Juan Carlos Rosa
Edward Peter

Jamaica (JAM)
Kai Wright
Petal Venessa Smith
Christopher Walters
Ryck McKenzie

México (MEX)
Martha Revuelta
Bibiana Candelas
Rodolfo Ontiveros
Juan Ramón Virgen

Nicaragua (NCA)
Elia María Machado
Lolette Rodríguez
Rubén Alejandro Mora
Gerson David Contreras

Puerto Rico (PUR)
Robert Rodríguez
Erick Haddock

República Dominicana (DOM)
Magen Bolton
Pamela Michel Jaime
William Sánchez
Luis Antonio Castillo

Santa Lucía (LCA)
Samantha Mann
Dania Hamilton
Julian Bissette
Joseph Clercent

St. Kitts and Nevis (SKN)
Brenda Allen
Shanicia Dyer

Trinidad & Tobago (TTO)
Nancy Joseph
Ayanna Dyette
Fabien Whitfield
Daniel Williams

Venezuela (VEN)
Olaya Paz
Norisbeth Agudo
Jackson Henríquez
Jesús Villafaña

Ronda Preliminar por Grupos Hombres

Men's Preliminary Phase



PARQUE REINO MÁGICO
MAGIC KINGDOM PARK

VOLEIBOL PLAYA
BEACH VOLLEYBALL

VARONIL
MEN

PRELIMINAR
PRELIMINARY



TABLA DE RESULTADOS (FASE PRELIMINAR) a 27 NOV 2014
RESULTS TABLE - PRELIMINARY PHASE

Grupo A

Fecha	Hora Partido	Equipo 1	Cód. CON	Equipo 2	Cód. CON	Resultado	Duración
MIÉ 26 NOV	10:55	1 PUERTO RICO	PUR	JAMAICA	JAM	2-0 (21:9, 21:12)	29min
MIÉ 26 NOV	13:43	5 TRINIDAD y TOBAGO	TTO	EL SALVADOR	ESA	1-2 (16:21, 21:16, 12:15)	52min
MIÉ 26 NOV	16:34	9 PUERTO RICO	PUR	EL SALVADOR	ESA	2-0 (21:14, 21:14)	33min
MIÉ 26 NOV	20:02	13 TRINIDAD y TOBAGO	TTO	JAMAICA	JAM	2-0 (21:10, 21:11)	34min
JUE 27 NOV	11:00	17 EL SALVADOR	ESA	JAMAICA	JAM	2-1 (16:21, 21:16, 15:10)	50min
JUE 27 NOV	13:00	19 PUERTO RICO	PUR	TRINIDAD y TOBAGO	TTO	2-0 (21:15, 21:9)	30min

Pto	Equipo	Cód. CON	Partidos				Sets			Puntos		
			Ptos	Tot	G	P	G	P	Ratio	G	P	Ratio
1	PUERTO RICO	PUR	6	3	3	0	6	0	MAX	126	73	1.726
2	EL SALVADOR	ESA	5	3	2	1	4	4	1.000	132	138	0.957
3	TRINIDAD y TOBAGO	TTO	4	3	1	2	3	4	0.750	115	115	1.000
4	JAMAICA	JAM	3	3	0	3	1	6	0.167	89	136	0.655

Grupo B

Fecha	Hora Partido	Equipo 1	Cód. CON	Equipo 2	Cód. CON	Resultado	Duración
MIÉ 26 NOV	11:34	2 VENEZUELA	VEN	BARBADOS	BAR	2-0 (21:11, 21:12)	31min
MIÉ 26 NOV	14:45	6 REPÚBLICA DOMINICANA	DOM	SANTA LUCÍA	LCA	0-2 (16:21, 18:21)	39min
MIÉ 26 NOV	17:15	10 VENEZUELA	VEN	SANTA LUCÍA	LCA	2-0 (21:19, 21:14)	45min
MIÉ 26 NOV	20:46	14 REPÚBLICA DOMINICANA	DOM	BARBADOS	BAR	2-0 (21:16, 21:17)	34min
JUE 27 NOV	12:00	18 SANTA LUCÍA	LCA	BARBADOS	BAR	2-0 (21:12, 21:13)	34min
JUE 27 NOV	16:00	22 VENEZUELA	VEN	REPÚBLICA DOMINICANA	DOM	2-1 (19:21, 21:12, 15:8)	46min

Pto	Equipo	Cód. CON	Partidos				Sets			Puntos		
			Ptos	Tot	G	P	G	P	Ratio	G	P	Ratio
1	VENEZUELA	VEN	6	3	3	0	6	1	6.000	139	97	1.433
2	SANTA LUCÍA	LCA	5	3	2	1	4	2	2.000	117	101	1.159
3	REPÚBLICA DOMINICANA	DOM	4	3	1	2	3	4	0.750	117	130	0.900
4	BARBADOS	BAR	3	3	0	3	0	6	0.000	81	126	0.643

Grupo C

Fecha	Hora Partido	Equipo 1	Cód. CON	Equipo 2	Cód. CON	Resultado	Duración
MIÉ 26 NOV	15:00	7 CUBA	CUB	ARUBA	ARU	2-0 (21:14, 21:12)	42min
MIÉ 26 NOV	15:50	8 MÉXICO	MEX	ISLAS CAIMÁN	CAY	2-0 (21:12, 21:10)	34min
MIÉ 26 NOV	20:42	15 CUBA	CUB	ISLAS CAIMÁN	CAY	2-0 (21:3, 21:7)	26min
MIÉ 26 NOV	21:18	16 MÉXICO	MEX	ARUBA	ARU	2-0 (21:13, 21:15)	40min
JUE 27 NOV	15:00	21 ARUBA	ARU	ISLAS CAIMÁN	CAY	2-0 (21:13, 21:8)	27min
JUE 27 NOV	18:00	24 MÉXICO	MEX	CUBA	CUB	2-0 (21:16, 21:17)	35min

Pto	Equipo	Cód. CON	Partidos				Sets			Puntos		
			Ptos	Tot	G	P	G	P	Ratio	G	P	Ratio
1	MÉXICO	MEX	6	3	3	0	6	0	MAX	126	83	1.518
2	CUBA	CUB	5	3	2	1	4	2	2.000	117	78	1.500
3	ARUBA	ARU	4	3	1	2	2	4	0.500	96	105	0.914
4	ISLAS CAIMÁN	CAY	3	3	0	3	0	6	0.000	53	126	0.421



Ronda Preliminar por Grupos Hombres

Men's Preliminary Phase



PARQUE REINO MÁGICO
MAGIC KINGDOM PARK

VOLEIBOL PLAYA
BEACH VOLLEYBALL

VARONIL
MEN

PRELIMINAR
PRELIMINARY



TABLA DE RESULTADOS (FASE PRELIMINAR) a 27 NOV 2014

RESULTS TABLE - PRELIMINARY PHASE

Grupo D

Fecha	Hora Partido	Equipo 1	Cód. CON	Equipo 2	Cód. CON	Resultado	Duración
MIÉ 26 NOV	12:15	3 COSTA RICA	CRC	NICARAGUA	NCA	0-2 (0:21, 0:21) LES	0min
MIÉ 26 NOV	12:35	4 GUATEMALA	GUA	ISLAS VÍRGENES US	ISV	2-0 (21:10, 21:11)	28min
MIÉ 26 NOV	18:22	12 GUATEMALA	GUA	NICARAGUA	NCA	2-0 (21:11, 25:23)	36min
MIÉ 26 NOV	20:10	11 COSTA RICA	CRC	ISLAS VÍRGENES US	ISV	0-2 (0:21, 0:21) LES	0min
JUE 27 NOV	14:00	20 NICARAGUA	NCA	ISLAS VÍRGENES US	ISV	2-0 (21:7, 21:7)	24min
JUE 27 NOV	17:00	23 GUATEMALA	GUA	COSTA RICA	CRC	2-0 (21:0, 21:0) LES	0min

Pto	Equipo	Cód. CON	Partidos				Sets			Puntos		
			Ptos	Tot	G	P	G	P	Ratio	G	P	Ratio
1	GUATEMALA	GUA	6	3	3	0	6	0	MAX	130	55	2.364
2	NICARAGUA	NCA	5	3	2	1	4	2	2.000	118	60	1.967
3	ISLAS VÍRGENES US	ISV	4	3	1	2	2	4	0.500	77	84	0.917
4	COSTA RICA	CRC	3	3	0	3	0	6	0.000	0	0	

Leyenda:

G	Ganados	P	Perdidos	Pto	Puesto	Ptos	Puntos	Tot	Total
----------	---------	----------	----------	------------	--------	-------------	--------	------------	-------





Voleibol Playa / *Beach Volleyball*



Jackson Henríquez VEN



Roberto Rodríguez PUR



Ronda Final Hombres / *Men's Final Phase*



PARQUE REINO MÁGICO
MAGIC KINGDOM PARK

VOLEIBOL PLAYA
BEACH VOLLEYBALL
VARONIL
MEN



SORTEO (FASE FINAL) a 30 NOV 2014 DRAW-FINAL PHASE [B4]

Cuartos de Final	Puestos 5-8	Semifinales	Puestos 7-8	Puestos 5-6	Medalla de Oro
------------------	-------------	-------------	-------------	-------------	----------------

PUERTO RICO

Partido 29
28 NOV 13:00
SANTA LUCÍA 2-0(21:12, 24:22) PUERTO RICO 2-0(21:12, 24:22)

SANTA LUCÍA

Partido 37
29 NOV 11:00
GUATEMALA 2-0(21:14, 21:17) SANTA LUCÍA 2-0(21:14, 21:17)

GUATEMALA

Partido 31
28 NOV 17:00
GUATEMALA 2-0(21:16, 21:13) CUBA 2-0(21:16, 21:13)

CUBA

Partido 43
29 NOV 20:07
NICARAGUA 2-0(21:16, 21:18)

Partido 44
29 NOV 20:55
EL SALVADOR 2-0(21:16, 21:18)

Partido 48
30 NOV 15:00
VENEZUELA 2-1(21:19, 19:21, 15:10)

CUBA
Oro 2-1(22:24, 21:19, 15:12)

VENEZUELA

Partido 30
28 NOV 14:00
EL SALVADOR 2-0(21:9, 21:6) VENEZUELA 2-0(21:9, 21:6)

EL SALVADOR

Partido 38
29 NOV 12:00
NICARAGUA 2-0(21:9, 21:14) MÉXICO 2-0(21:9, 21:14)

MÉXICO

Partido 32
28 NOV 18:00
NICARAGUA 2-0(21:9, 21:14) MÉXICO 2-0(21:9, 21:14)

NICARAGUA

PUERTO RICO

Partido 47
30 NOV 14:08
MÉXICO Bronce 2-0(21:14, 21:18)

MÉXICO



Voleibol Playa / *Beach Volleyball*



Venezuela, Cuba, México



Juan Ramón Virgen, Rodolfo Ontiveros MEX



Jesús Villafaña, Jackson Enríquez VEN



Ronda Posiciones 9 al 16 Hombres

Men's Positions Round 9-16



PARQUE REINO MÁGICO
MAGIC KINGDOM PARK

VOLEIBOL PLAYA
BEACH VOLLEYBALL

VARONIL
MEN



SORTEO (RONDA POSICIONES) a 29 NOV 2014

DRAW (POSITIONS ROUND)

Puestos 9-16	Puestos 13-16	Puestos 9-12	Puestos 15-16	Puestos 13-14	Puestos 11-12	Puestos 9-10
TRINIDAD y TOBAGO						
Partido 25 28 NOV 9:00	COSTA RICA 2-0(21:0, 21:0)LES	TRINIDAD y TOBAGO 2-0(21:0, 21:0)LES				
COSTA RICA						
	Partido 31 28 NOV 15:00	Partido 35 29 NOV 9:00	COSTA RICA 2-0(21:0, 21:0)LES	ISLAS VÍRGENES US 2-0(21:0, 21:0)LES	TRINIDAD y TOBAGO JAMAICA 2-1(21:17, 11:21, 16:14)	2-1(21:17, 11:21, 16:14)
ISLAS VÍRGENES US						
Partido 26 28 NOV 10:00	2-0(21:14, 21:16) ISLAS VÍRGENES US JAMAICA	2-0(21:14, 21:16) ISLAS VÍRGENES US JAMAICA				
JAMAICA						
			Partido 39 29 NOV 17:00	Partido 40 29 NOV 17:45	Partido 41 29 NOV 18:25	Partido 42 29 NOV 20:00
REPÚBLICA DOMINICANA						
Partido 27 28 NOV 11:00	ISLAS CAIMÁN 2-0(21:15, 21:8)	REPÚBLICA DOMINICANA 2-0(21:15, 21:8)				
ISLAS CAIMÁN						
	Partido 32 28 NOV 15:30	Partido 36 29 NOV 10:00	2-0(21:10, 21:12) ISLAS CAIMÁN	2-0(21:10, 21:12) BARBADOS	2-0(21:18, 21:16) REPÚBLICA DOM.	2-0(21:18, 21:16) ARUBA
ARUBA						
Partido 28 28 NOV 12:00	2-0(21:15, 21:16) BARBADOS	2-0(21:15, 21:16) ARUBA				
BARBADOS						

Posiciones Finales Hombres / *Men's Final Positions*



PARQUE REINO MÁGICO
MAGIC KINGDOM PARK

VOLEIBOL PLAYA
BEACH VOLLEYBALL

VARONIL
MEN



POSICIÓN EN EL TORNEO a 30 NOV 2014 TOURNAMENT RANKING [B4]

Puesto	Equipo	Código CON	Medalla
1	CUBA	CUB	Oro
2	VENEZUELA	VEN	Plata
3	MÉXICO	MEX	Bronce
4	PUERTO RICO	PUR	
5	EL SALVADOR	ESA	
6	SANTA LUCÍA	LCA	
7	GUATEMALA	GUA	
8	NICARAGUA	NCA	
9	ARUBA	ARU	
10	JAMAICA	JAM	
11	TRINIDAD y TOBAGO	TTO	
12	REPÚBLICA DOMINICANA	DOM	
13	BARBADOS	BAR	
14	ISLAS VÍRGENES US	ISV	
15	ISLAS CAIMÁN	CAY	
16	COSTA RICA	CRC	



Ronda Preliminar por Grupos Mujeres / *Women's Preliminary Phase*



PARQUE REINO MÁGICO
MAGIC KINGDOM PARK

VOLEIBOL PLAYA
BEACH VOLLEYBALL

FEMENIL
WOMEN

PRELIMINAR
PRELIMINARY



TABLA DE RESULTADOS (FASE PRELIMINAR) a 27 NOV 2014
RESULTS TABLE - PRELIMINARY PHASE

Grupo E

Fecha	Hora	Partido	Equipo 1	Cód. CON	Equipo 2	Cód. CON	Resultado	Duración
MIÉ 26 NOV	11:00	1	COSTA RICA	CRC	ANTIGUA y BARBUDA	ANT	2-0 (21:8, 21:8)	27min
MIÉ 26 NOV	13:15	5	EL SALVADOR	ESA	NICARAGUA	NCA	1-2 (21:16, 21:23, 8:15)	54min
MIÉ 26 NOV	19:25	13	COSTA RICA	CRC	NICARAGUA	NCA	2-0 (21:16, 21:9)	30min
MIÉ 26 NOV	21:36	15	EL SALVADOR	ESA	ANTIGUA y BARBUDA	ANT	2-0 (21:11, 21:11)	30min
JUE 27 NOV	13:00	19	NICARAGUA	NCA	ANTIGUA y BARBUDA	ANT	2-0 (21:5, 21:9)	27min
JUE 27 NOV	15:00	21	COSTA RICA	CRC	EL SALVADOR	ESA	2-0 (21:10, 21:14)	30min

Pto	Equipo	Cód. CON	Partidos				Sets			Puntos		
			Ptos	Tot	G	P	G	P	Ratio	G	P	Ratio
1	COSTA RICA	CRC	6	3	3	0	6	0	MAX	126	65	1.939
2	NICARAGUA	NCA	5	3	2	1	4	3	1.333	121	106	1.142
3	EL SALVADOR	ESA	4	3	1	2	3	4	0.750	116	118	0.983
4	ANTIGUA y BARBUDA	ANT	3	3	0	3	0	6	0.000	52	126	0.413

Grupo F

Fecha	Hora	Partido	Equipo 1	Cód. CON	Equipo 2	Cód. CON	Resultado	Duración
MIÉ 26 NOV	14:19	6	MÉXICO	MEX	BARBADOS	BAR	2-0 (21:11, 21:16)	31min
MIÉ 26 NOV	16:28	8	TRINIDAD y TOBAGO	TTO	HONDURAS	HON	2-1 (21:17, 18:21, 15:8)	50min
MIÉ 26 NOV	19:08	10	TRINIDAD y TOBAGO	TTO	BARBADOS	BAR	2-0 (21:19, 21:17)	44min
MIÉ 26 NOV	20:05	14	MÉXICO	MEX	HONDURAS	HON	2-0 (21:8, 21:5)	27min
JUE 27 NOV	12:07	18	HONDURAS	HON	BARBADOS	BAR	0-2 (10:21, 18:21)	36min
JUE 27 NOV	16:00	22	MÉXICO	MEX	TRINIDAD y TOBAGO	TTO	2-0 (21:6, 21:13)	27min

Pto	Equipo	Cód. CON	Partidos				Sets			Puntos		
			Ptos	Tot	G	P	G	P	Ratio	G	P	Ratio
1	MÉXICO	MEX	6	3	3	0	6	0	MAX	126	59	2.136
2	TRINIDAD y TOBAGO	TTO	5	3	2	1	4	3	1.333	115	124	0.928
3	BARBADOS	BAR	4	3	1	2	2	4	0.500	105	112	0.938
4	HONDURAS	HON	3	3	0	3	1	6	0.167	87	138	0.631

Grupo G

Fecha	Hora	Partido	Equipo 1	Cód. CON	Equipo 2	Cód. CON	Resultado	Duración
MIÉ 26 NOV	11:37	2	VENEZUELA	VEN	SANTA LUCÍA	LCA	2-0 (21:8, 21:4)	31min
MIÉ 26 NOV	12:18	3	GUATEMALA	GUA	JAMAICA	JAM	2-0 (21:6, 21:12)	28min
MIÉ 26 NOV	17:28	9	GUATEMALA	GUA	SANTA LUCÍA	LCA	2-0 (21:16, 21:14)	33min
MIÉ 26 NOV	18:10	11	VENEZUELA	VEN	JAMAICA	JAM	2-0 (21:6, 21:8)	30min
JUE 27 NOV	11:00	17	SANTA LUCÍA	LCA	JAMAICA	JAM	1-2 (24:22, 17:21, 14:16)	57min
JUE 27 NOV	14:00	20	GUATEMALA	GUA	VENEZUELA	VEN	0-2 (11:21, 9:21)	29min

Pto	Equipo	Cód. CON	Partidos				Sets			Puntos		
			Ptos	Tot	G	P	G	P	Ratio	G	P	Ratio
1	VENEZUELA	VEN	6	3	3	0	6	0	MAX	126	46	2.739
2	GUATEMALA	GUA	5	3	2	1	4	2	2.000	104	90	1.156
3	JAMAICA	JAM	4	3	1	2	2	5	0.400	91	139	0.655
4	SANTA LUCÍA	LCA	3	3	0	3	1	6	0.167	97	143	0.678

*Baio reglas FIVB y Norceca para la posición de desempate entre tres equipos se toma los puntos de los equipos empatados

Ronda Preliminar por Grupos Mujeres / *Women's Preliminary Phase*



PARQUE REINO MÁGICO
MAGIC KINGDOM PARK

VOLEIBOL PLAYA
BEACH VOLLEYBALL

FEMENIL
WOMEN

PRELIMINAR
PRELIMINARY



TABLA DE RESULTADOS (FASE PRELIMINAR) a 27 NOV 2014 RESULTS TABLE - PRELIMINARY PHASE

Grupo H

Fecha	Hora Partido	Equipo 1	Cód. CON	Equipo 2	Cód. CON	Resultado	Duración
MIÉ 26 NOV	12:56	4 CUBA	CUB	ISLAS VÍRGENES US	ISV	2-0 (21:2, 21:7)	26min
MIÉ 26 NOV	15:34	7 REPÚBLICA DOMINICANA	DOM	SAN KITTS y NEVIS	SKN	2-1 (21:13, 10:21, 15:8)	44min
MIÉ 26 NOV	18:48	12 CUBA	CUB	SAN KITTS y NEVIS	SKN	2-0 (21:5, 21:10)	27min
MIÉ 26 NOV	22:16	16 REPÚBLICA DOMINICANA	DOM	ISLAS VÍRGENES US	ISV	1-2 (21:14, 22:24, 9:15)	54min
JUE 27 NOV	17:00	23 SAN KITTS y NEVIS	SKN	ISLAS VÍRGENES US	ISV	2-0 (21:15, 21:16)	35min
JUE 27 NOV	17:00	24 CUBA	CUB	REPÚBLICA DOMINICANA	DOM	2-0 (21:8, 21:12)	30min

Pto	Equipo	Cód. CON	Partidos				Sets			Puntos		
			Ptos	Tot	G	P	G	P	Ratio	G	P	Ratio
1	CUBA	CUB	6	3	3	0	6	0	MAX	126	44	2.864
2	SAN KITTS y NEVIS *	SKN	4	3	1	2	3	4	0.750	99	119	0.832
3	REPÚBLICA DOMINICANA *	DOM	4	3	1	2	3	5	0.600	118	137	0.861
4	ISLAS VÍRGENES US *	ISV	4	3	1	2	2	5	0.400	93	136	0.684

Leyenda:

G Ganados P Perdidos Pto Puesto Ptos Puntos Tot Total





Voleibol Playa / *Beach Volleyball*



Natalia Alfaro, Karen Xiomara Cope CRC



Leila Consuelo Martínez CUB



Olaya Pazo VEN, Anna Lourdes Ramírez GUA



Ronda Final Mujeres / *Women's Final Phase*



PARQUE REINO MÁGICO
MAGIC KINGDOM PARK

VOLEIBOL PLAYA
BEACH VOLLEYBALL

FEMENIL
WOMEN



SORTEO (FASE FINAL) a 30 NOV 2014 DRAW-FINAL PHASE [B4]

Cuartos de Final	Puestos 5-8	Semifinales	Puestos 7-8	Puestos 5-6	Medalla de Oro
------------------	-------------	-------------	-------------	-------------	----------------

COSTA RICA

Partido 29 28 NOV 11:00	TRINIDAD y TOBAGO 2-0(21:13, 21:13)	COSTA RICA 2-0(21:13, 21:13)
TRINIDAD y TOBAGO		

TRINIDAD y TOBAGO

Partido 37 29 NOV 11:00	TRINIDAD y TOBAGO 2-0(21:19, 21:11)	GUATEMALA 2-0(21:12, 21:11)
Partido 45 29 NOV 13:00	GUATEMALA 2-0(21:12, 21:11)	CUBA 2-0(21:13, 21:17)

CUBA

Partido 30 28 NOV 15:00	GUATEMALA 2-0(21:12, 21:11)	CUBA 2-0(21:13, 21:17)
GUATEMALA		

GUATEMALA

Partido 43 29 NOV 18:34	TRINIDAD y TOBAGO 2-0(21:19, 21:11)	GUATEMALA 2-0(21:14, 21:15)	CUBA 2-0(21:13, 21:17)
Partido 44 29 NOV 19:09	TRINIDAD y TOBAGO 2-0(21:19, 21:11)	NICARAGUA 2-0(21:14, 21:15)	CUBA 2-0(21:13, 21:17)
Partido 48 30 NOV 16:20	TRINIDAD y TOBAGO 2-0(21:19, 21:11)	MÉXICO 2-1(19:21, 21:14, 15:13)	CUBA 2-0(21:13, 21:17)

Partido 43
29 NOV 18:34

Partido 44
29 NOV 19:09

Partido 48
30 NOV 16:20

CUBA
Oro 2-0(21:18, 21:18)

MÉXICO

Partido 32 28 NOV 16:00	SAN KITTS y NEVIS 2-0(21:15, 21:7)	VENEZUELA 2-0(21:15, 21:7)
NICARAGUA		

NICARAGUA

Partido 38 29 NOV 13:00	SAN KITTS y NEVIS 2-0(21:14, 21:15)	VENEZUELA 2-0(21:7, 21:8)
Partido 46 29 NOV 16:28	SAN KITTS y NEVIS 2-0(21:14, 21:15)	MÉXICO 2-0(21:7, 21:8)

VENEZUELA

Partido 31 28 NOV 12:00	NICARAGUA 2-0(21:7, 21:8)	MÉXICO 2-0(21:7, 21:8)
SAN KITTS y NEVIS		

SAN KITTS y NEVIS

COSTA RICA

Partido 47 30 NOV 13:00	VENEZUELA Bronce 2-0(21:19, 21:15)
VENEZUELA	

VENEZUELA

VENEZUELA
Bronce 2-0(21:19, 21:15)





Voleibol Playa / *Beach Volleyball*



México, Cuba, Venezuela



Martha Revuelta, Bibiana Candelas MEX



Olaya Pazo, Norisbeth Agudo VEN



Ronda Posiciones 9 al 16 Mujeres / *Women's Positions Round 9-16*



PARQUE REINO MÁGICO
MAGIC KINGDOM PARK

VOLEIBOL PLAYA
BEACH VOLLEYBALL

FEMENIL
WOMEN



SORTEO (RONDA POSICIONES) a 29 NOV 2014 DRAW (POSITIONS ROUND)

Puestos 9-16	Puestos 13-16	Puestos 9-12	Puestos 15-16	Puestos 13-14	Puestos 11-12	Puestos 9-10
EL SALVADOR						
Partido 25 28 NOV 9:00	ISLAS VÍRGENES US EL SALVADOR 2-0(21:15, 21:6)		2-0(21:15, 21:6)			
ISLAS VÍRGENES US						
Partido 33 28 NOV 17:00		Partido 35 29 NOV 9:00		ANTIGUA y BARBUDA ISLAS VÍRGENES US REPÚBLICA DOM.		EL SALVADOR
2-0(21:10, 21:12)		2-0(21:10, 21:12)		2-1(18:21, 21:10, 15:10)		2-1(18:21, 21:10, 15:10)
ANTIGUA y BARBUDA REPÚBLICA DOMINICANA						
ANTIGUA y BARBUDA						
Partido 39 29 NOV 14:00						
Partido 40 29 NOV 15:00						
Partido 41 29 NOV 16:00						
Partido 42 29 NOV 17:35						
BARBADOS						
Partido 27 28 NOV 13:00	SANTA LUCÍA 2-0(21:11, 21:7)		BARBADOS 2-0(21:11, 21:7)			
SANTA LUCÍA						
Partido 34 28 NOV 18:00		Partido 36 29 NOV 10:00		2-1(15:21, 21:13, 18:16)		2-1(15:21, 21:13, 18:16)
2-1(21:18, 13:21, 16:14)		2-1(21:18, 13:21, 16:14)		2-0(21:15, 21:11)		2-0(21:15, 21:11)
HONDURAS		JAMAICA		HONDURAS		BARBADOS
JAMAICA						
Partido 28 28 NOV 14:00	2-1(21:18, 13:21, 16:14)		2-1(21:18, 13:21, 16:14)			
HONDURAS						



Posiciones Finales Mujeres / *Women's Final Positions*



PARQUE REINO MÁGICO
MAGIC KINGDOM PARK

VOLEIBOL PLAYA
BEACH VOLLEYBALL

FEMENIL
WOMEN



POSICIÓN EN EL TORNEO a 30 NOV 2014 TOURNAMENT RANKING [B4]




Puesto	Equipo	Código CON	Medalla
1	CUBA	CUB	Oro
2	MÉXICO	MEX	Plata
3	VENEZUELA	VEN	Bronce
4	COSTA RICA	CRC	
5	NICARAGUA	NCA	
6	GUATEMALA	GUA	
7	TRINIDAD y TOBAGO	TTO	
8	SAN KITTS y NEVIS	SKN	
9	EL SALVADOR	ESA	
10	BARBADOS	BAR	
11	JAMAICA	JAM	
12	REPÚBLICA DOMINICANA	DOM	
13	SANTA LUCÍA	LCA	
14	ISLAS VÍRGENES US	ISV	
15	HONDURAS	HON	
16	ANTIGUA y BARBUDA	ANT	

Medallistas por Eventos / *Medallists by Events*

Evento <i>Event</i>	Oro <i>Gold</i>	Plata <i>Silver</i>	Bronce <i>Bronze</i>
Hombres <i>Men's</i>	Cuba Sergio Reynaldo González Nivaldo Díaz	Venezuela Jesús Villafañe Jackson Henríquez	México Juan Ramón Virgen Rodolfo Ontiveros
Mujeres <i>Women's</i>	Cuba Lianma Flores Leila Consuelo Martínez	México Bibiana Candelas Martha Revuelta	Venezuela Olaya Pazo Norisbeth Agudo



Voleibol Playa / *Beach Volleyball*

Medallas Voleibol Playa / <i>Beach Volleyball Medals</i>						
Puesto <i>Rank</i>	País <i>Country</i>	Oro <i>Gold</i>	Plata <i>Silver</i>	Bronce <i>Bronze</i>	Total <i>Total</i>	
1	 CUB – Cuba	2	0	0	2	
2	 MEX – México	0	1	1	2	
3	 VEN – Venezuela	0	1	1	2	
Totales / <i>Totals</i>		2	2	2	6	

